

Ko par Rēzekni domā tās iedzīvotāji?

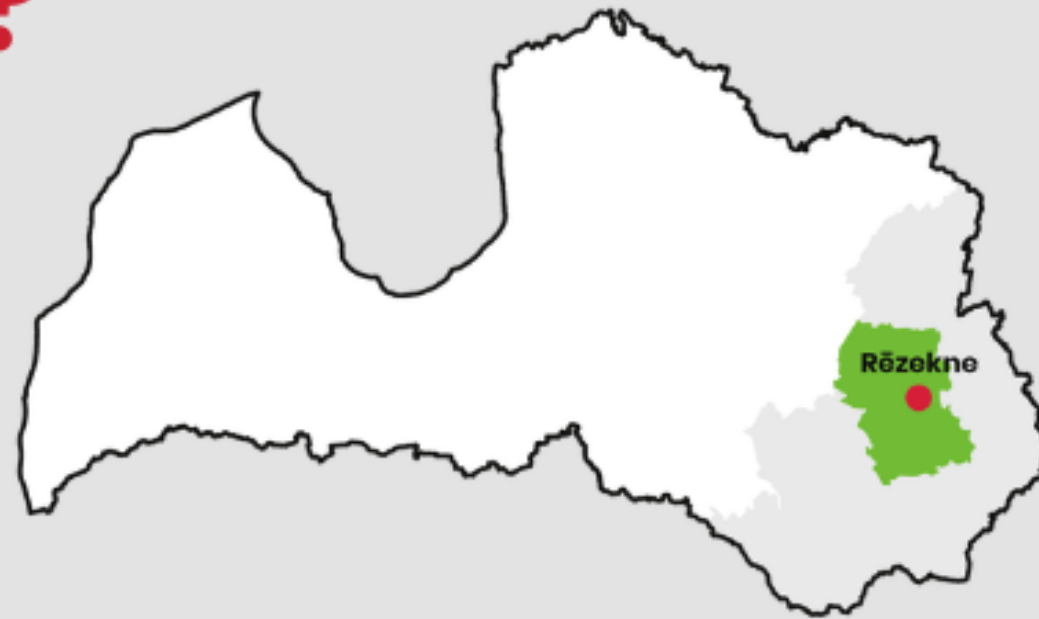
Centrālās statistikas pārvaldes
apsekojuma “Dzīves kvalitāte pilsētās”
rezultātu prezentācija

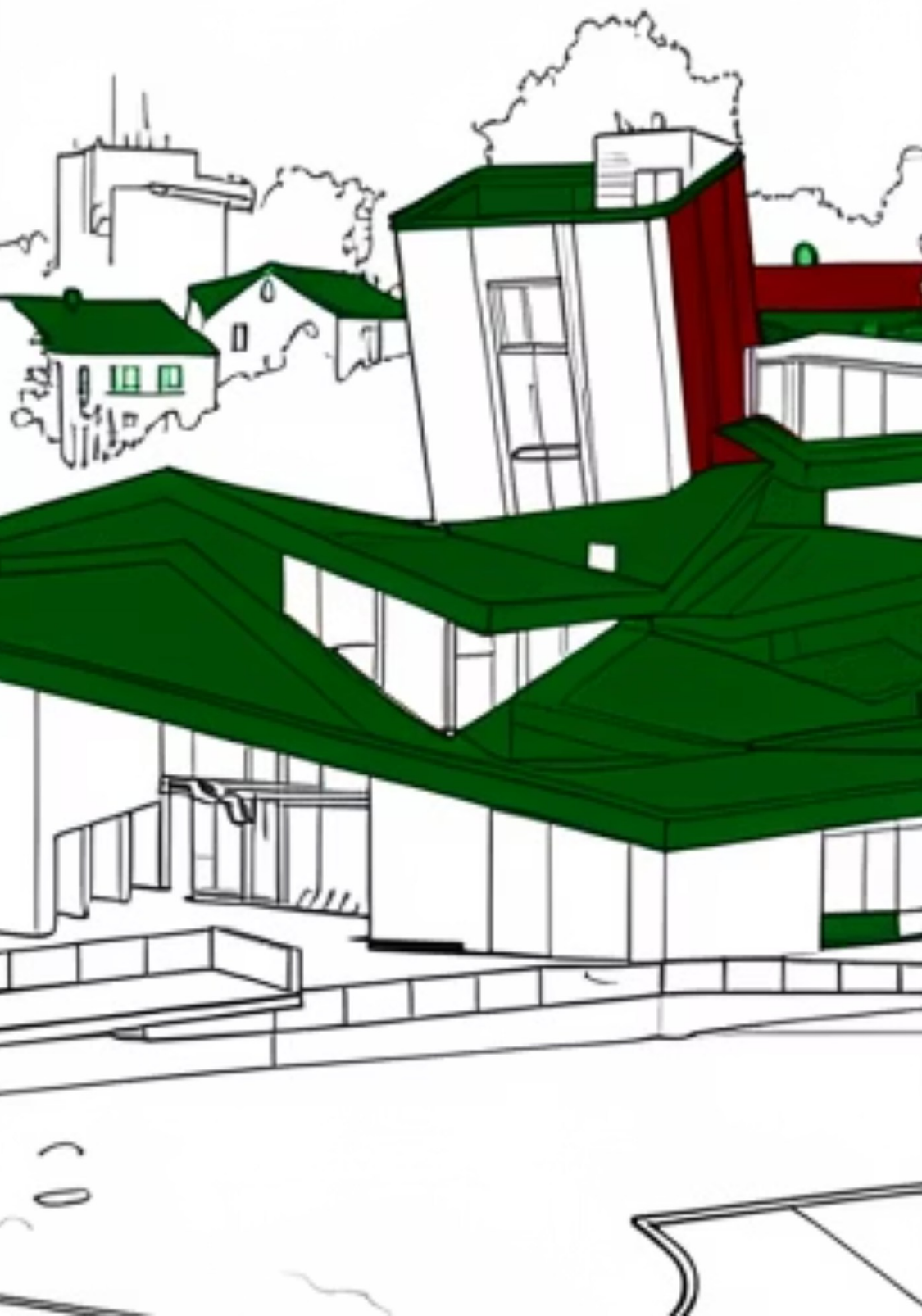


Centrālā statistikas
pārvalde



Līdzfinansē
Eiropas Savienība





**"Dzīves kvalitāte pilsētās" apsekojuma
norise: 13.06.-17.10.2025.**

Pabeigtas individuālās intervijas: 501

Atbildētības līmenis: 41,4%

**Paldies par kopdarbu starp intervētājiem un
Rēzeknes iedzīvotājiem!**

**Apsekojums Latvijas pilsētās tika veikts arī
2017. un 2022. gadā.**

Apsekojuma galvenās tēmas



#apmierinātība ar dzīvi pilsētā



Apmierinātība ar dzīvi Rēzeknē

95 %

iedzīvotāji ir apmierināti ar dzīvi Rēzeknē

1. Valmiera

99,5%

2. Ogre

98,5%

3. Liepāja

98,0%

54,9% uzskata, ka dzīves kvalitāte Rēzeknē ir uzlabojusies, ja to salīdzina ar situāciju pirms pieciem gadiem.

Kas visvairāk ietekmē iedzīvotāju apmierinātību ar dzīvi pilsētā?



Sakopta vide



Pieejamas zaļās zonas
(parki un dārzi)



Drošības sajūta, pārvietojoties
vienatnē naktī

Kā to vērtē Rēzeknes iedzīvotāji?

86,3 %

ir apmierināti ar pilsētas sakoptību

Daugavpils – 96 % | Valmiera – 99,4 %

vidēji valstspilsētās – 92,1%

95,6 %

apmierinātība ar zaļo zonu pieejamību

Daugavpils – 97,8 % | Valmiera – 98,8 %

vidēji valstspilsētās – 94,6%

58,6 %

jūtas droši pārvietoties vienatnē naktī

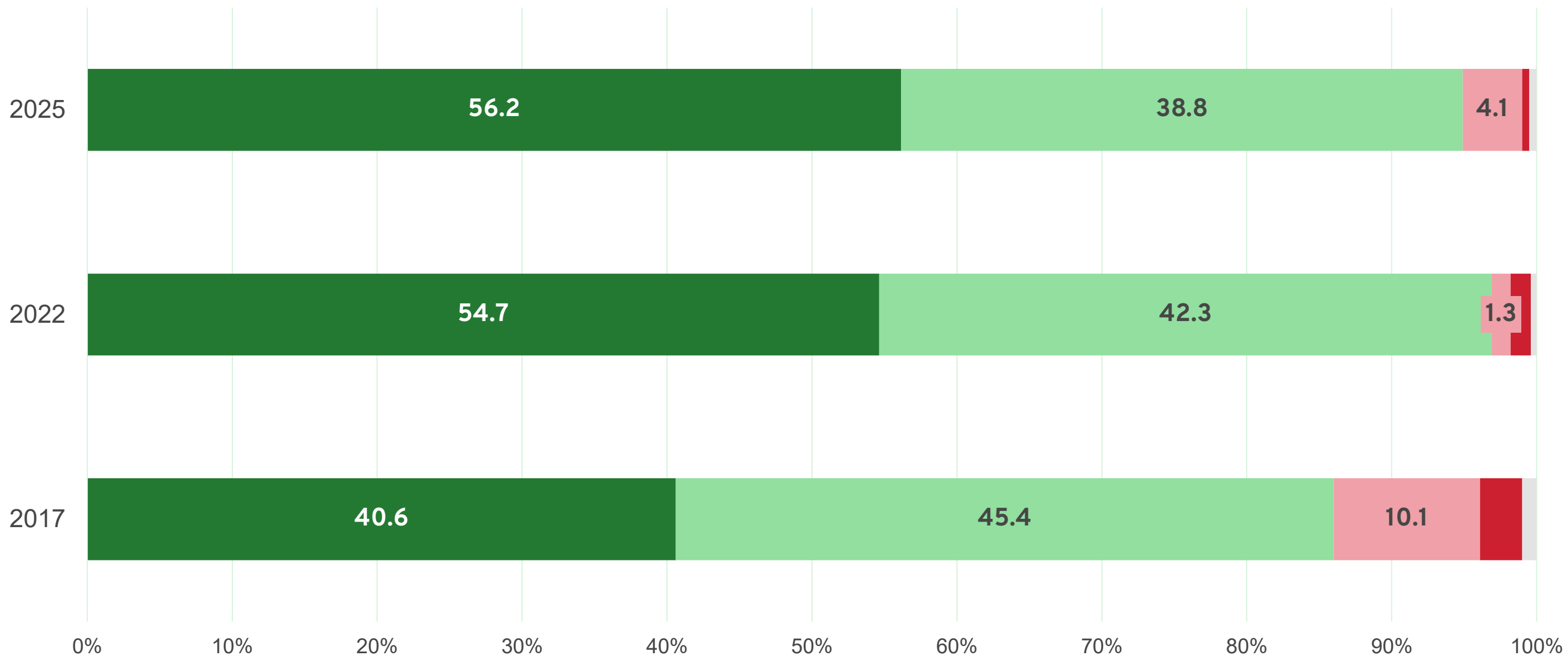
Daugavpils – 58,4 % | Valmiera – 77,7 %

vidēji valstspilsētās – 66,2%

💡 Pat nelieli, mērķēti uzlabojumi šajās jomās var būtiski palielināt iedzīvotāju apmierinātību ar dzīvi pilsētā.

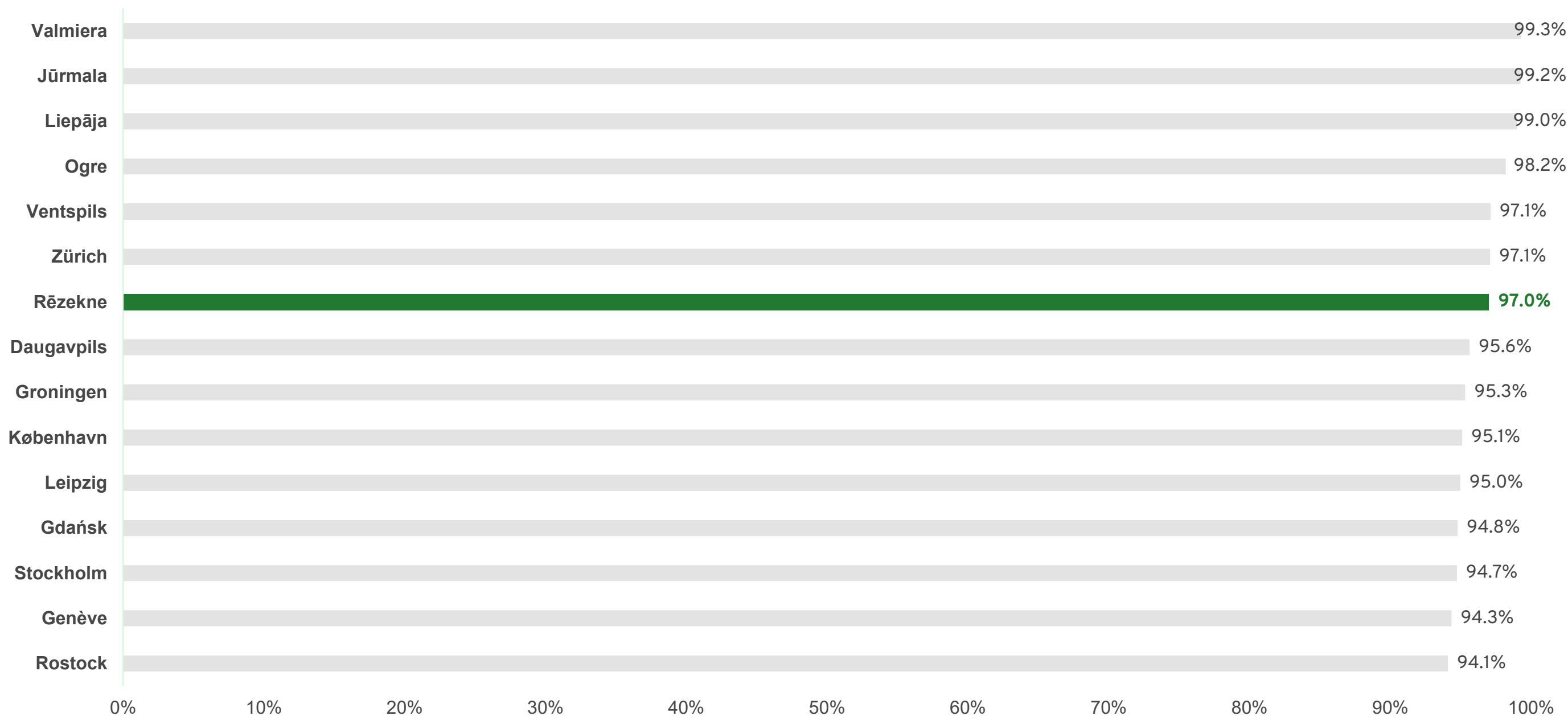
Apmierinātība ar dzīvi Rēzeknē dinamikā

Iedzīvotāju apmierinātība ar dzīvi pilsētā (% , sadalījums atbilstoši atbilžu kategorijām)



Rēzekne Eiropas pilsētu kontekstā: apmierināti ar dzīves kvalitāti savā pilsētā

Latvijas pilsētas – 2022. gada apsekojums | Eiropas pilsētas – 2023. gada apsekojums | atbildes: pilnībā piekrīt un daļēji piekrīt



#droša un iekļaujoša pilsēta

Pilsētas draudzīgums dažādām sociālām grupām



pilsēta draudzīga dzīvošanai visiem

Daugavpils – 93,6 % | Valmiera – 97,9 % | vidēji valstspilsētās – 91,8%



pilsēta ir draudzīga ģimenēm ar bērniem

Daugavpils – 93,5 % | Valmiera – 97,8 %
vidēji valstspilsētās – 92,2%

pilsēta ir draudzīga vecāka gadagājuma cilvēkiem

Daugavpils – 88,5 % | Valmiera – 98 %
vidēji valstspilsētās – 92,6%

pilsēta ir draudzīga cilvēkiem ar invaliditāti

Daugavpils – 79,7 % | Valmiera – 88,6 %
vidēji valstspilsētās – 81,4%



pilsēta ir draudzīga rasu vai etniskajām minoritātēm

Daugavpils – 76,2 % | Valmiera – 83,4 %
vidēji valstspilsētās – 74,5%

pilsētas draudzīgums imigrantiem no citām valstīm

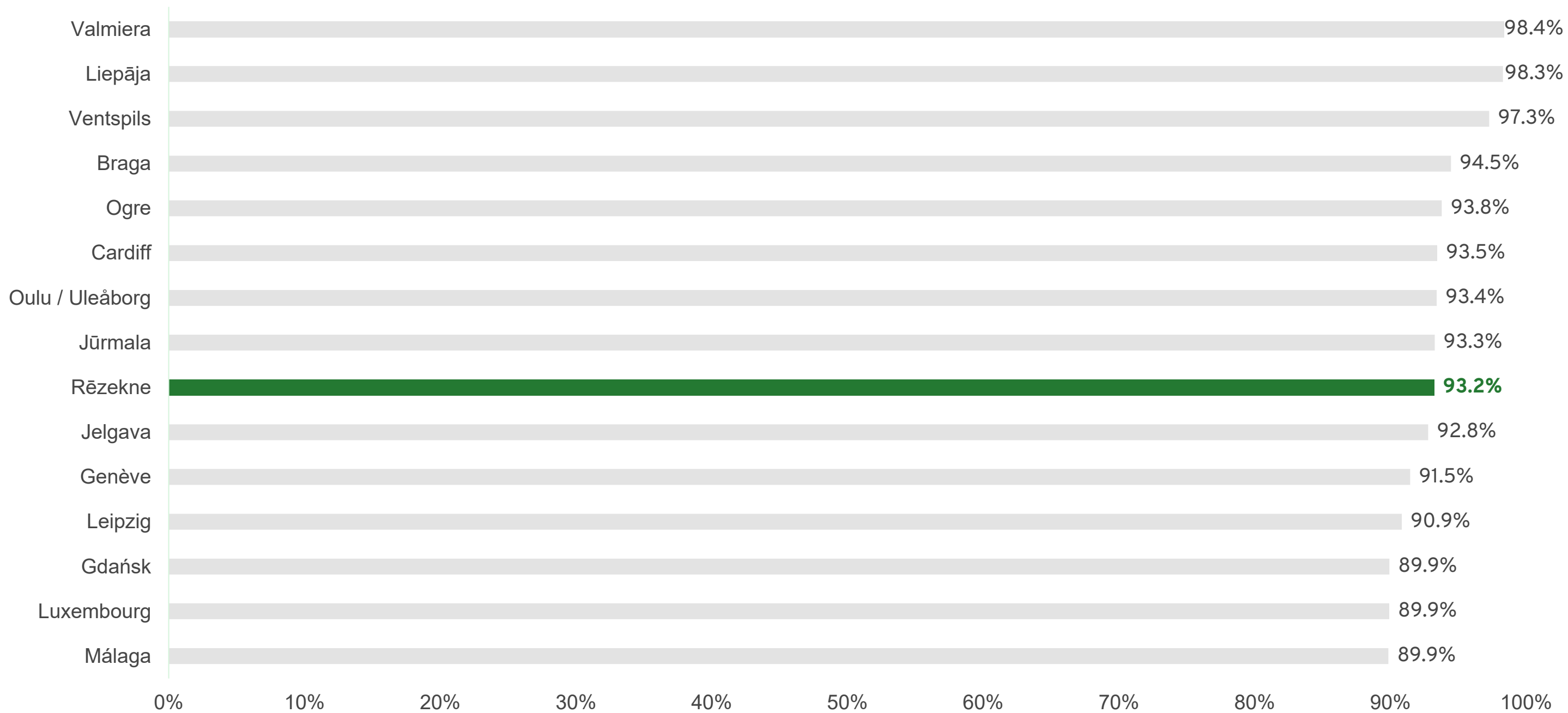
Daugavpils – 70,7 % | Valmiera – 83,5 %
vidēji valstspilsētās – 71,5%

pilsēta ir draudzīga personām ar netradicionālu seksuālo orientāciju

Daugavpils – 36,2 % | Valmiera – 44,8 %
vidēji valstspilsētās – 45,2%

Rēzekne Eiropas pilsētu kontekstā: visdraudzīgākā pilsēta ģimenēm ar maziem bērniem

Latvijas pilsētas – 2022. gada apsekojums | Eiropas pilsētas – 2023. gada apsekojums | atbildes: pilnībā piekrīt un daļēji piekrīt



Rēzeknes drošības rādītāji Latvijas pilsētu kontekstā

Pozitīvās atbildes, % (nav piedzīvots pēdējo 12 mēnešu laikā)

 Nav bijusi naudas vai mantas zādzība

1. vieta – Ventspils (97,7 % | +1,4 p.p. pret 2022.g.)

2. vieta – Valmiera (97,3 % | +1,6 p.p. pret 2022.g.)

3. vieta – Liepāja (96,8 % | +1,2 p.p. pret 2022.g.)

7. vieta – Rēzekne (93,2 % | +0,3 p.p. pret 2022.g.)

 Nav bijis uzbrukums vai aplaupīšana

1.-3. vieta – Ventspils (99,2 % | +1,5 p.p. pret 2022.g.)

1.-3. vieta – Liepāja (99,2 % | +1,1 p.p. pret 2022.g.)

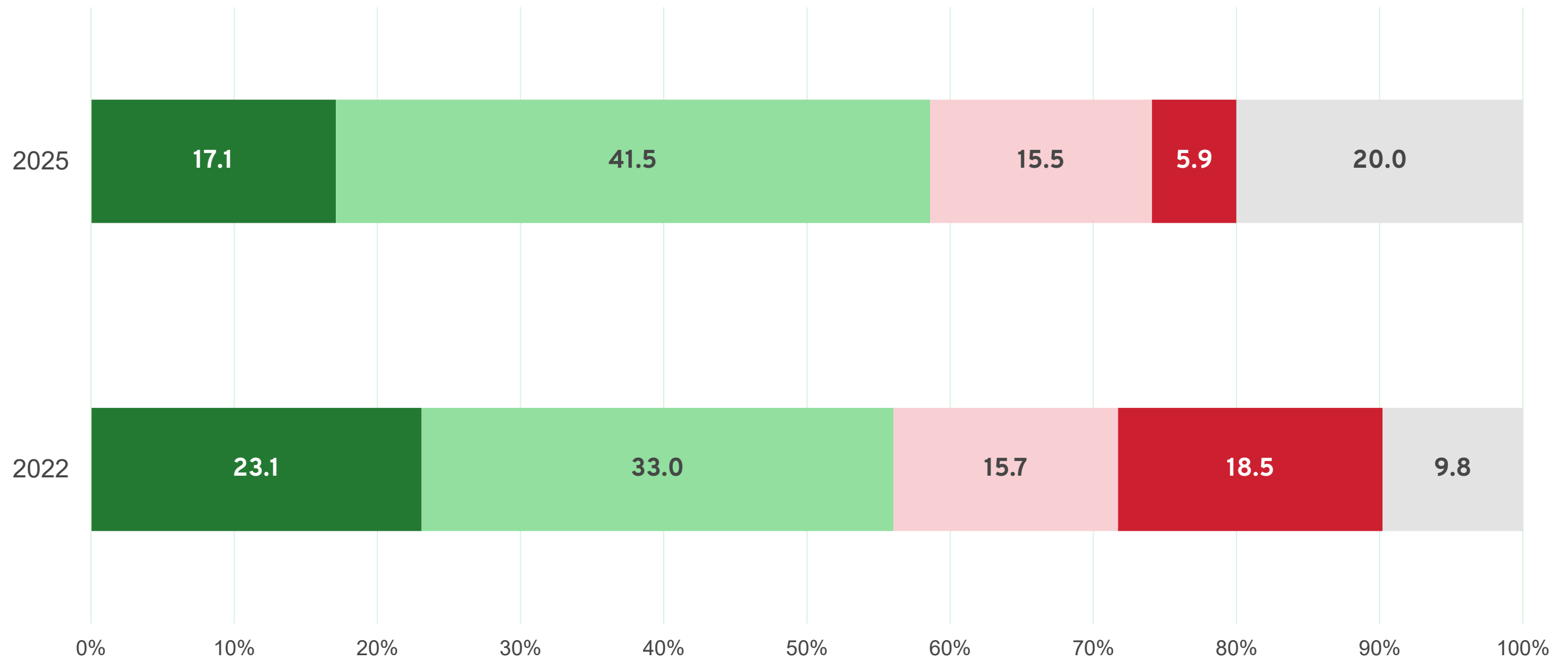
1.-3. vieta – Valmiera (99,2 % | +0,2 p.p. pret 2022.g.)

5. vieta – Rēzekne (97,7 % | +0,8 p.p. pret 2022.g.)

 2025. gadā 62,9 % Daugavpils iedzīvotāju uzticas policijai, kas ir par 2,4 procentpunktiem vairāk nekā 2022. gadā.

Jūtas droši naktī savā pilsētā, ejot vienatnē pa ielu

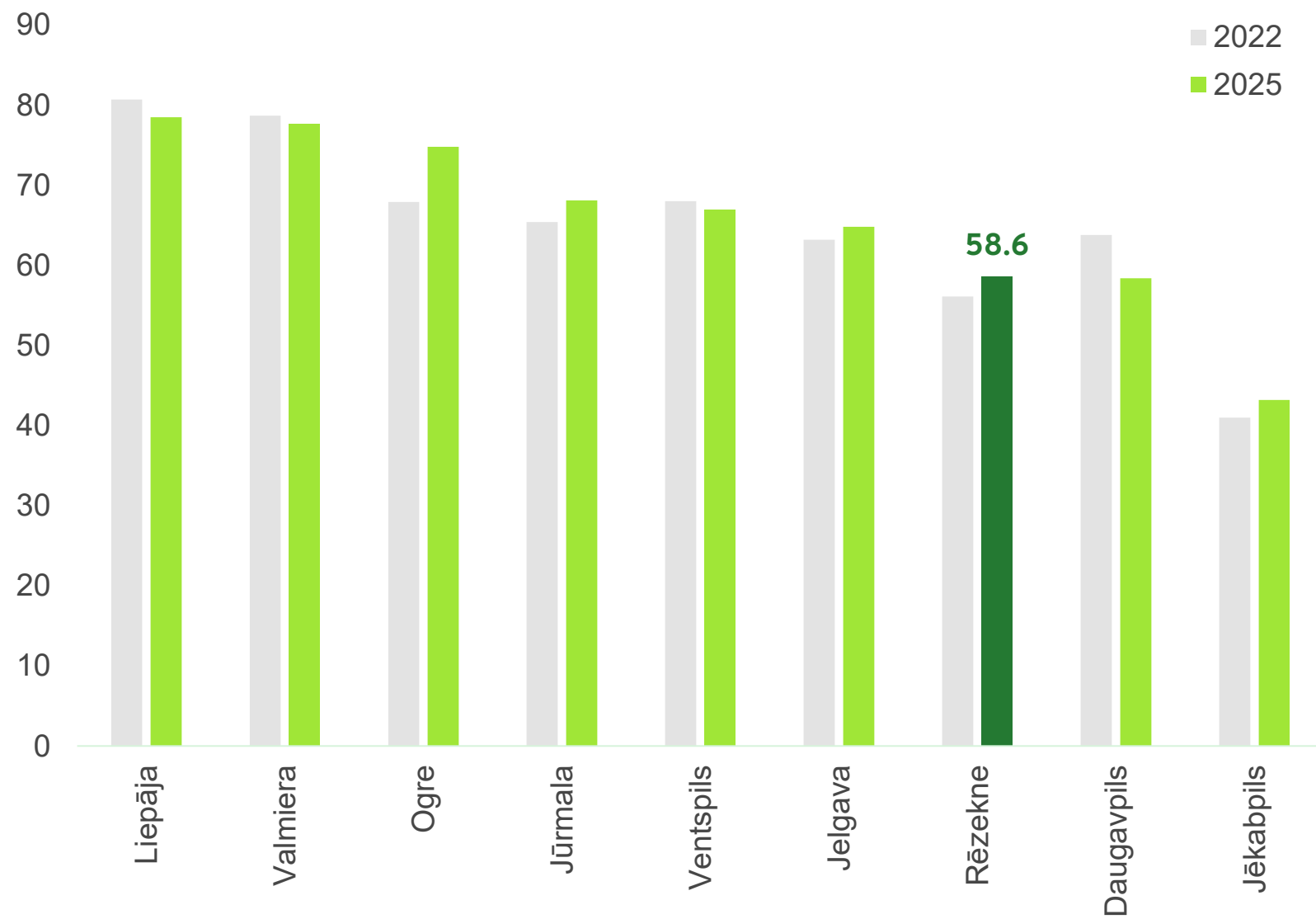
Iedzīvotāju atbildes (% , sadalījums atbilstoši atbilžu kategorijām)



Drošības sajūta pilsētās naktī, ejot vienatnē pa ielu

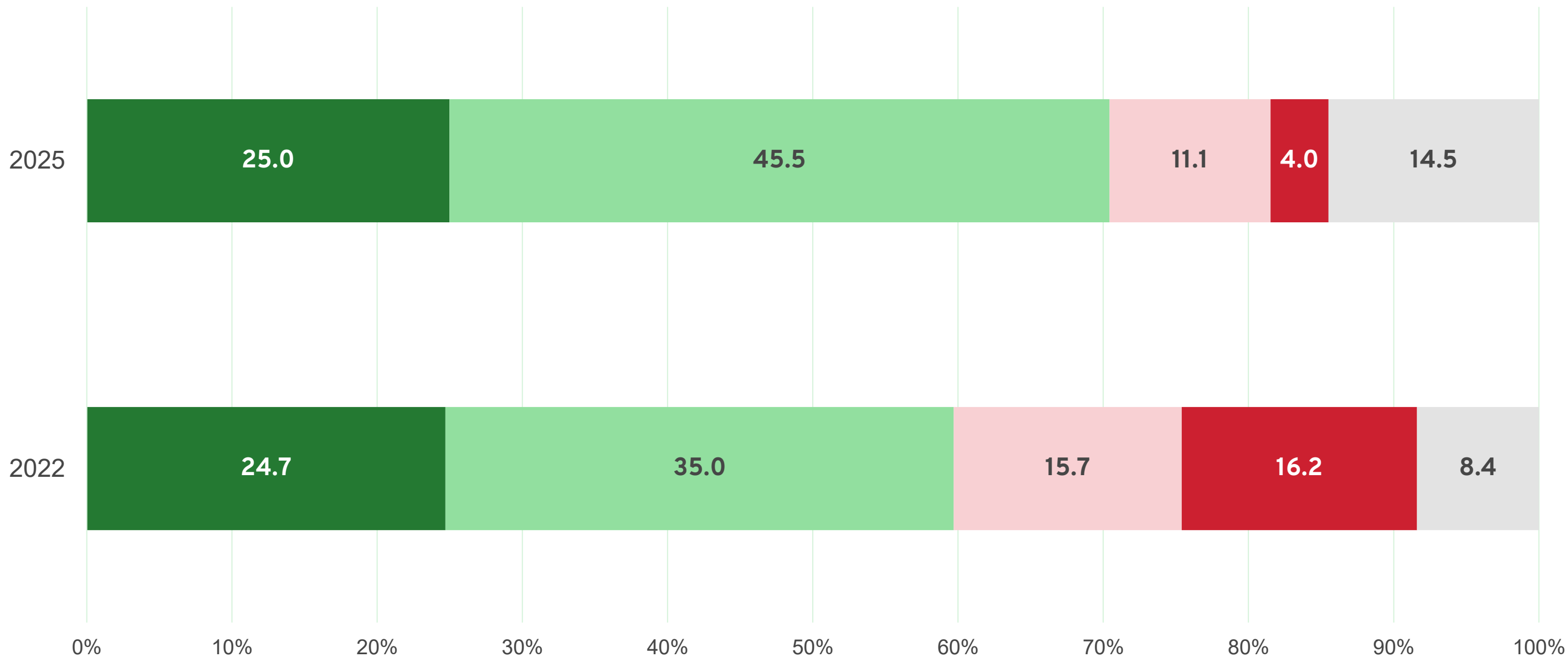
Iedzīvotāju pozitīvās atbildes, %. Sajūtu tiešā mērā ietekmē tas, vai uzticas policijai un vai ir piedzīvots uzbrukums.

vidēji valstspilsētās – 66,2% (2025.g.)



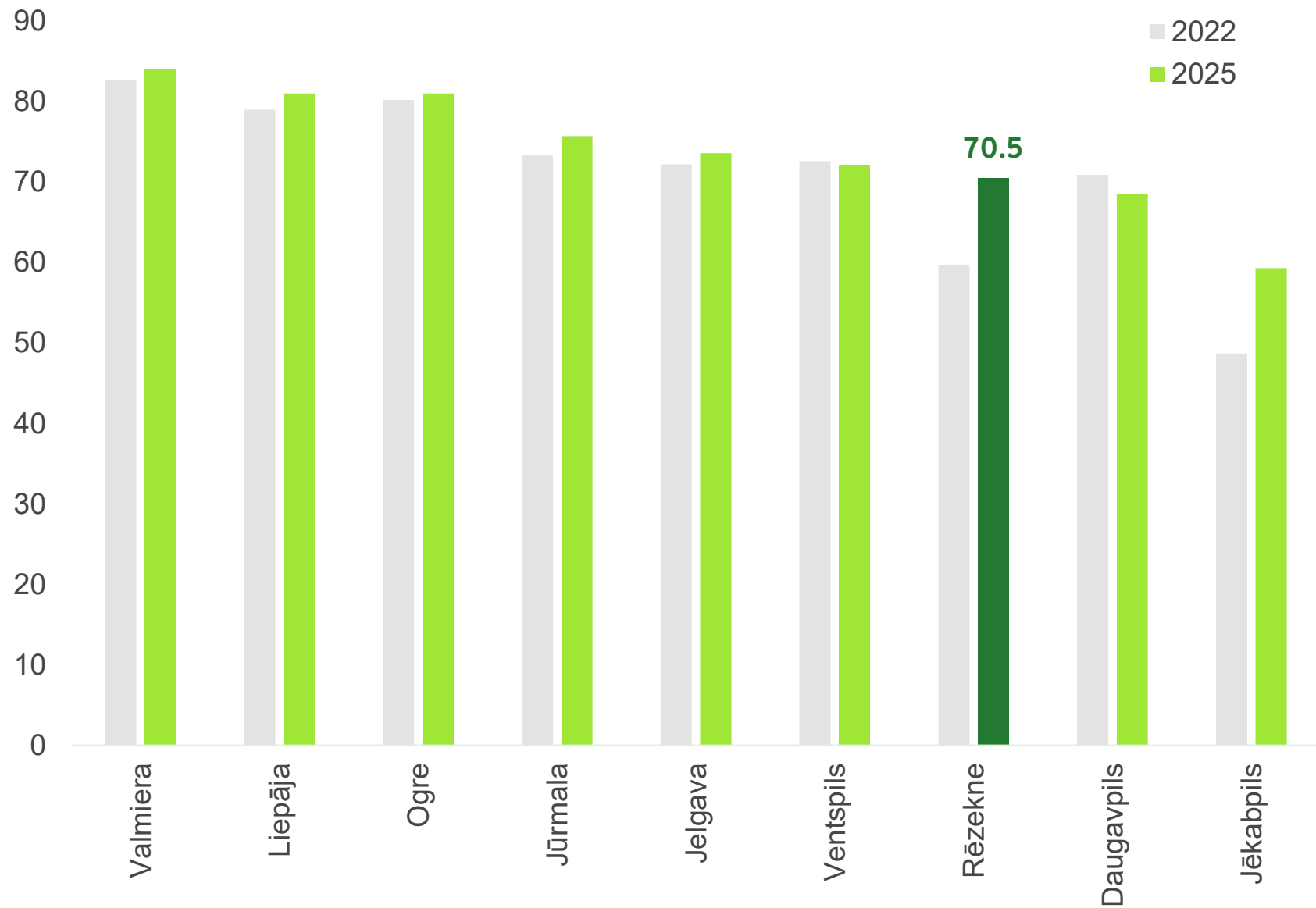
Jūtas droši naktī savā apkaimē, ejot vienatnē pa ielu

Iedzīvotāju atbildes (% , sadalījums atbilstoši atbilžu kategorijām)



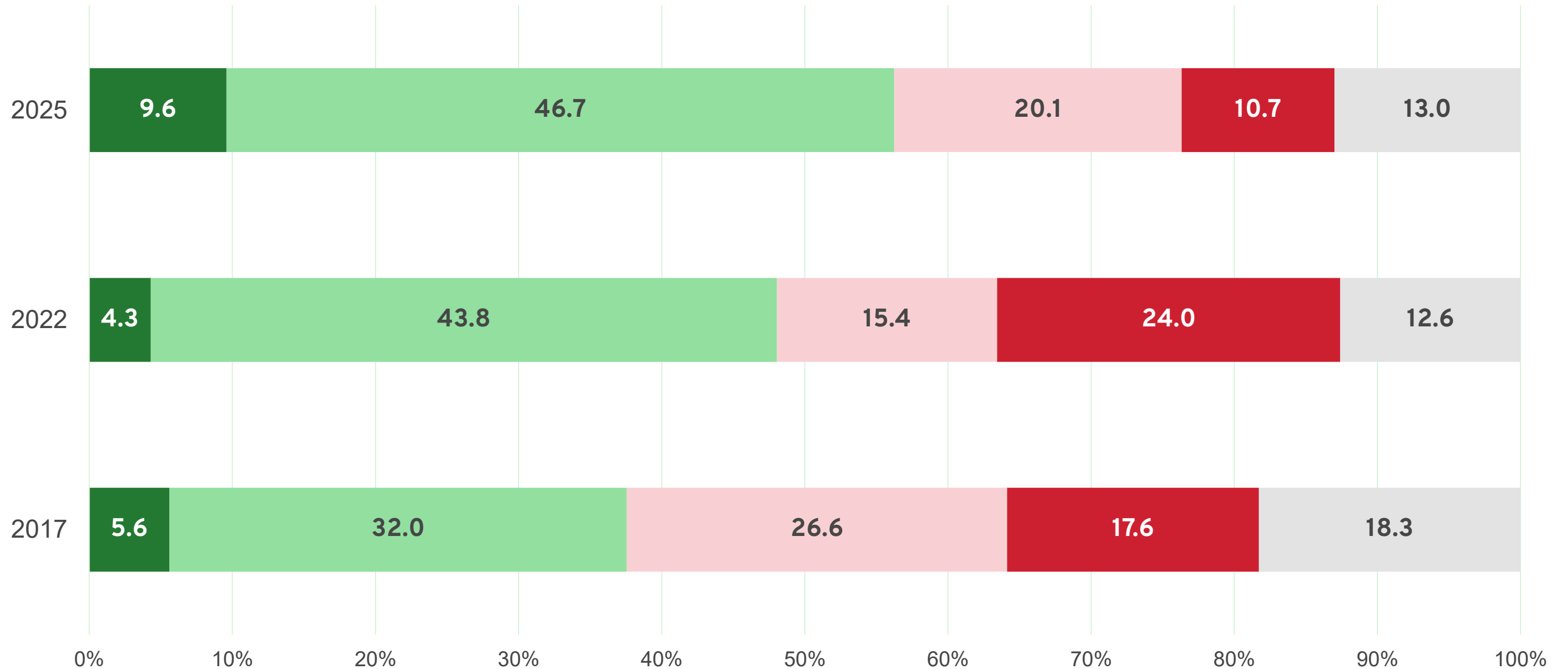
Drošības sajūta savā apkaimē naktī, ejot vienatnē pa ielu

Iedzīvotāju pozitīvās atbildes, %
vidēji valstspilsētās – 74,0% (2025.g.)



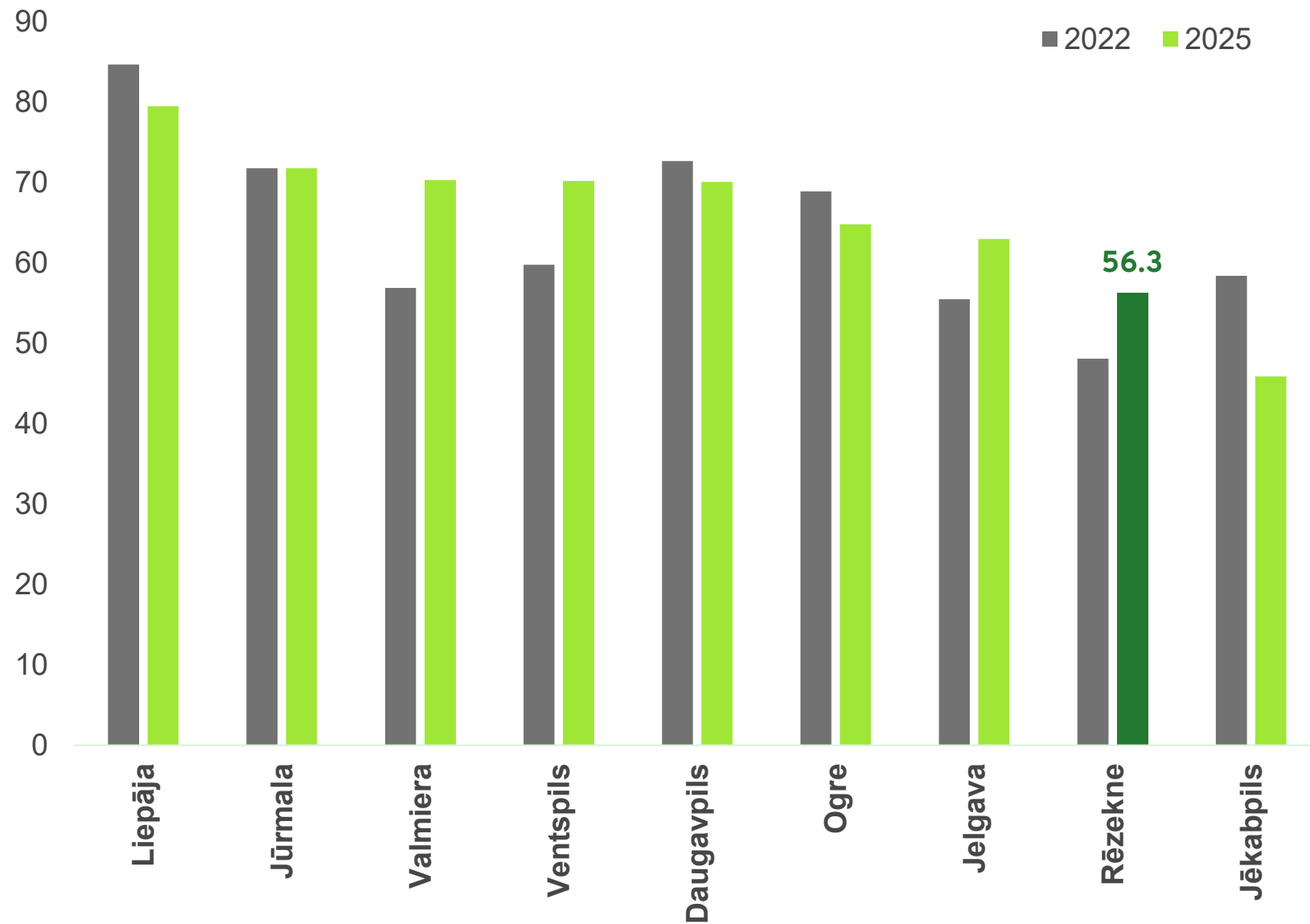
Uzticas cilvēkiem savā pilsētā

Iedzīvotāju atbildes (% , sadalījums atbilstoši atbilžu kategorijām)



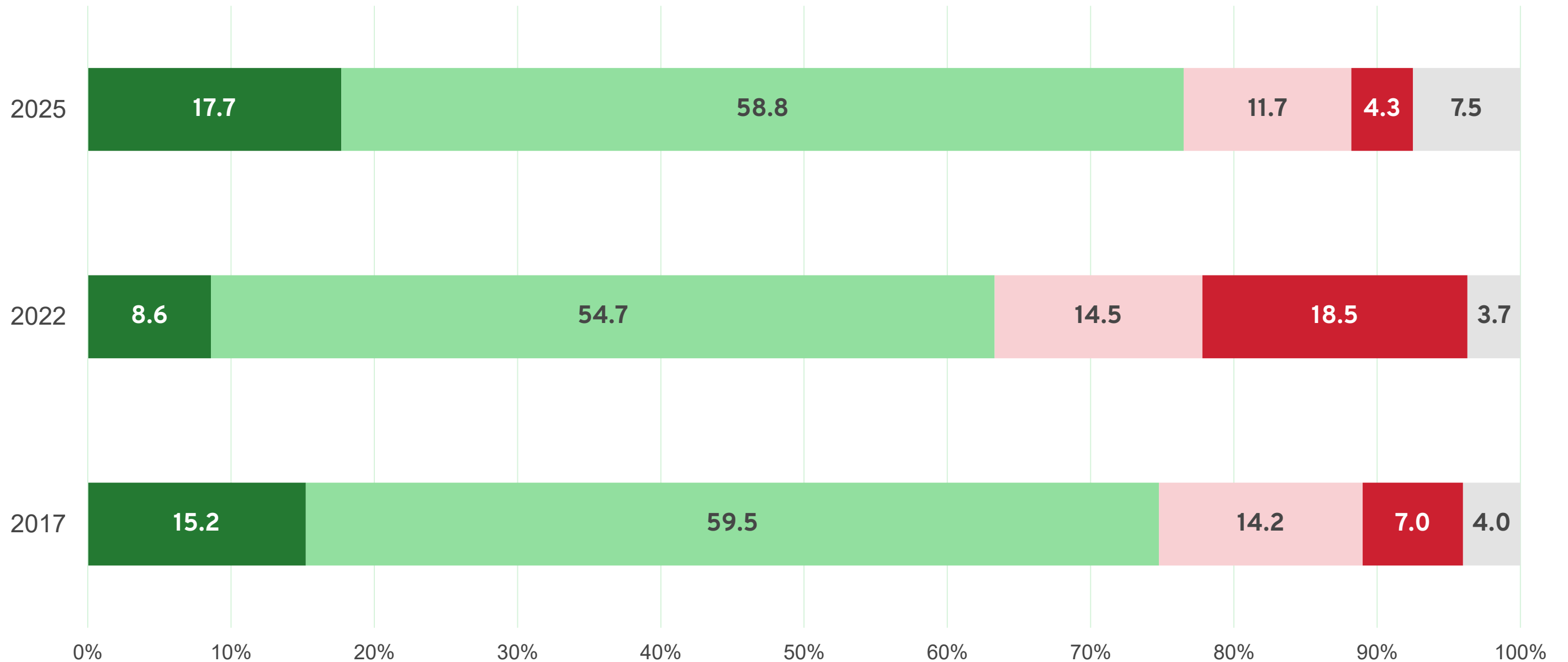
Uzticēšanās cilvēkiem savā pilsētā

Iedzīvotāju pozitīvās atbildes, %
vidēji valstspilsētās – 68,5% (2025.g.)



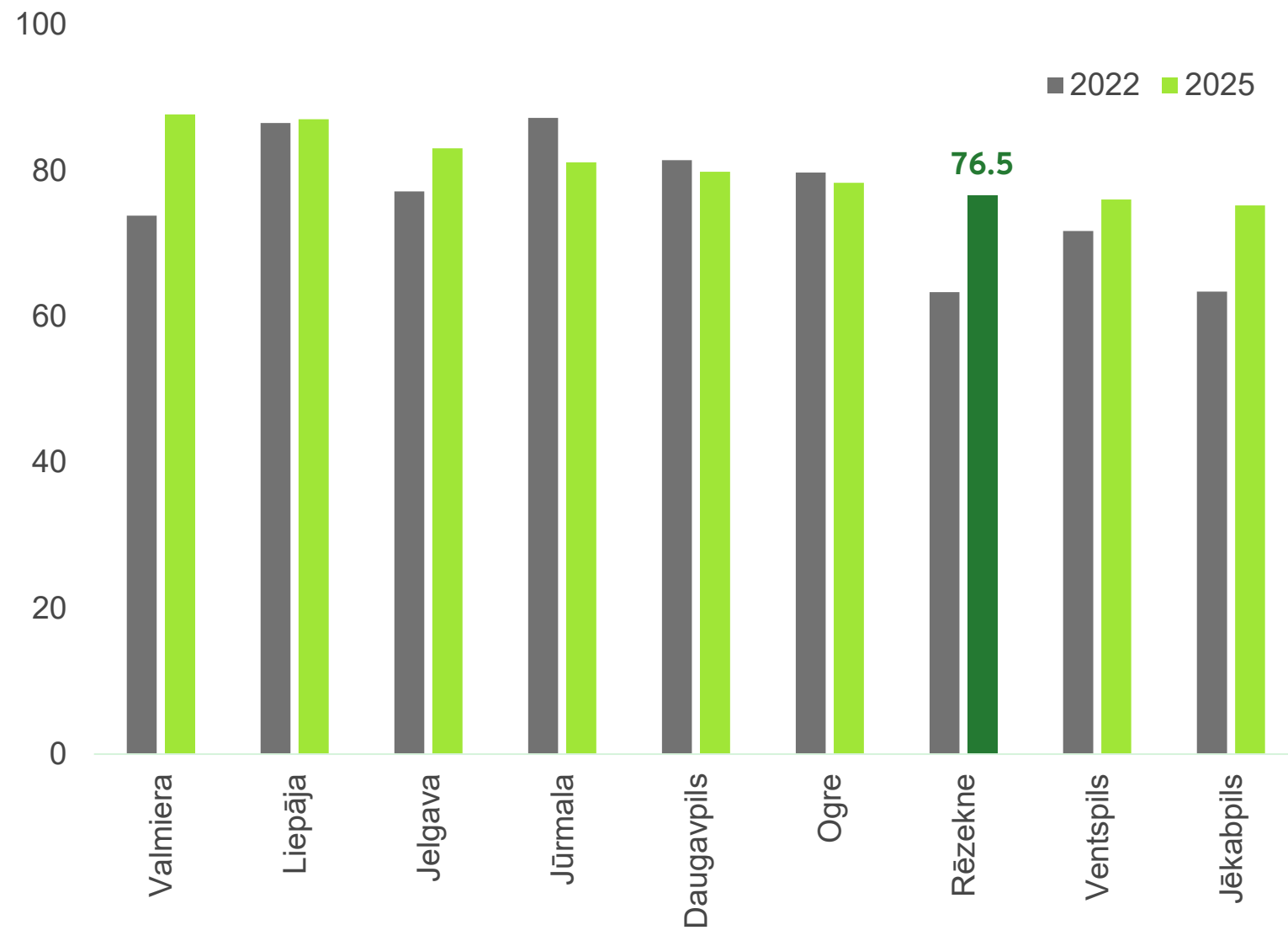
Uzticas cilvēkiem savā dzīvesvietas apkaimē

Iedzīvotāju atbildes (% , sadalījums atbilstoši atbilžu kategorijām)



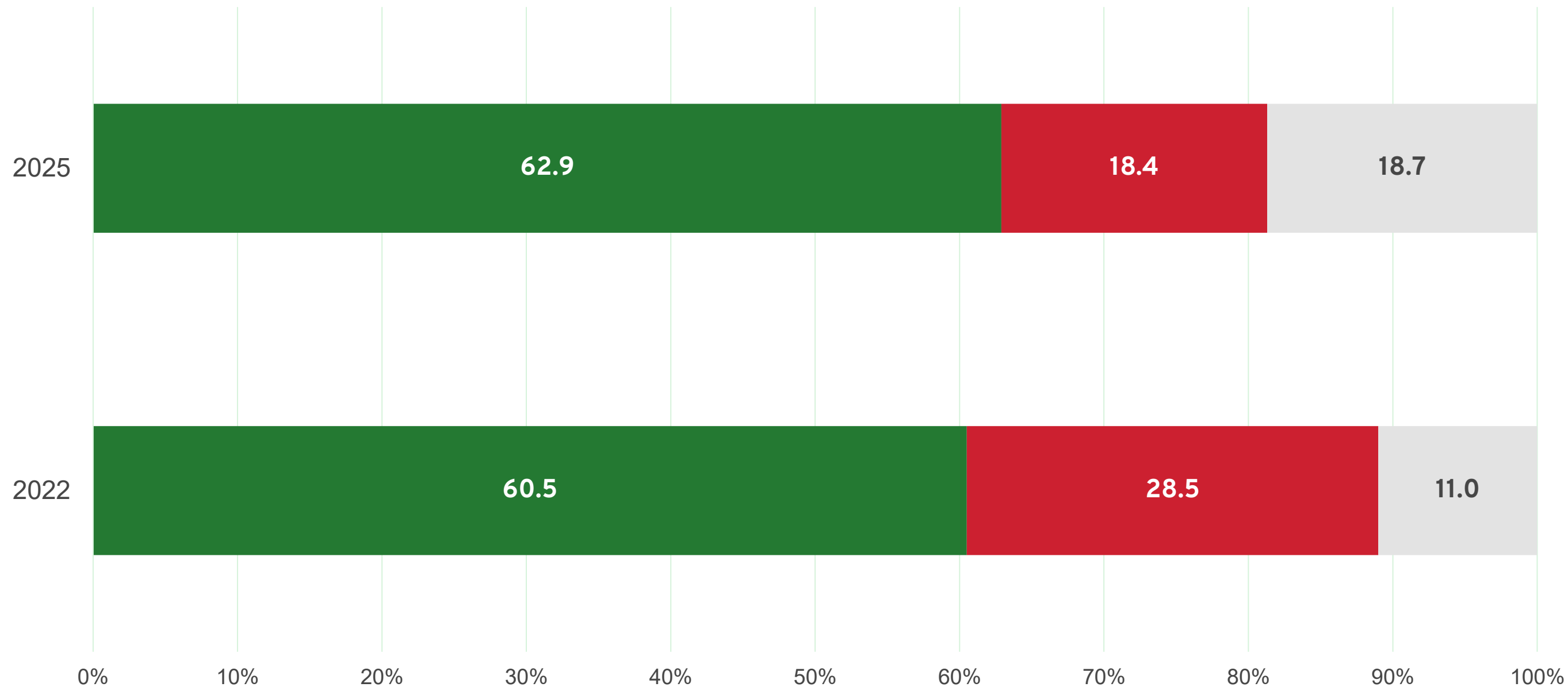
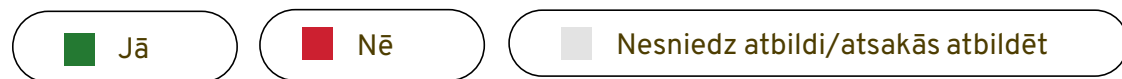
Uzticēšanās cilvēkiem savā apkaimē

Iedzīvotāju pozitīvās atbildes, %
vidēji valstspilsētās – 81,3% (2025.g.)



Uzticas policijai Rēzeknē

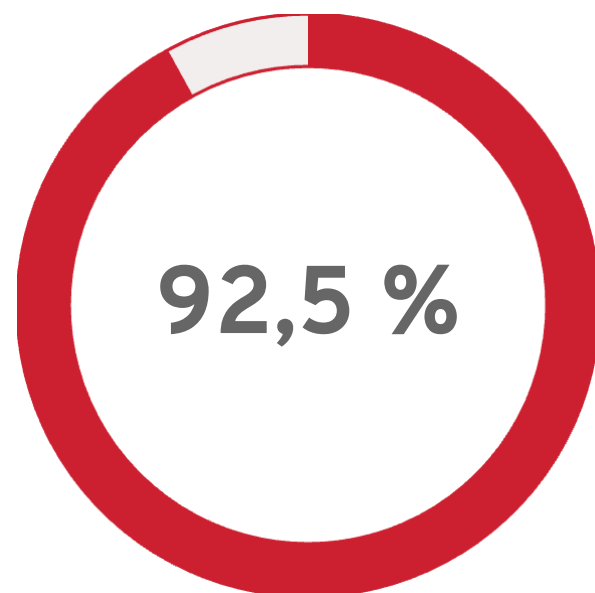
Iedzīvotāju atbildes (% , sadalījums atbilstoši atbilžu kategorijām)



**#darba un mājokļa atrašana, kā
arī finansiālais stāvoklis**

Rēzeknes iedzīvotāju vērtējums par darbu

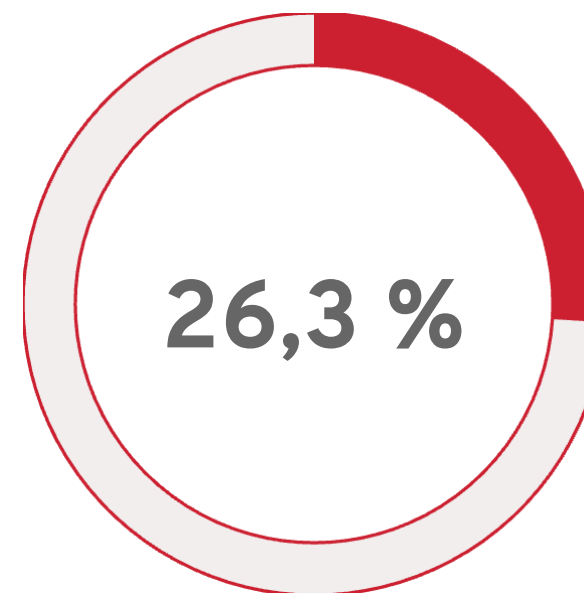
Iedzīvotāju atbildes "pilnībā piekrīt" un "daļēji piekrīt"



nodarbināto apmierināti ar savu darbu

↑ pieaugums kopš 2017. gada ir par 6,2 procentpunktiem

Daugavpils – 92,3 % | Valmiera – 98,5 %
vidēji valstspilsētās – 93,6 %

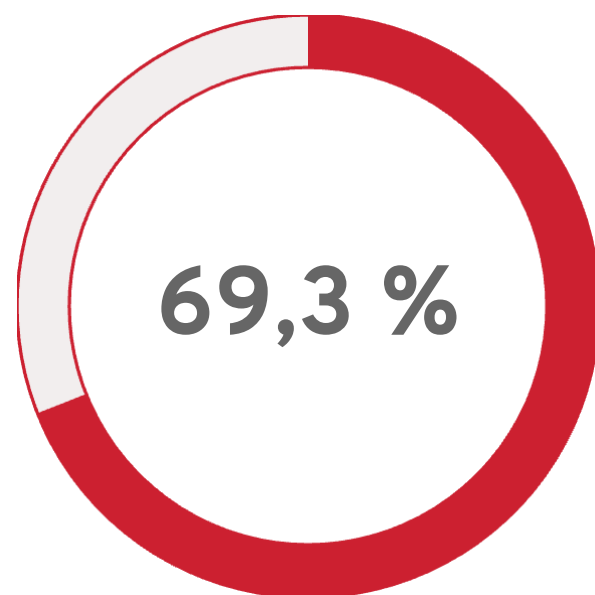


piekrīt, ka pilsētā viegli atrast darbu

↑ kopš 2017. gada 19,7 procentpunktu pieaugums

Daugavpils – 25,5 % | Valmiera – 46,5 %
vidēji valstspilsētās – 28,8%

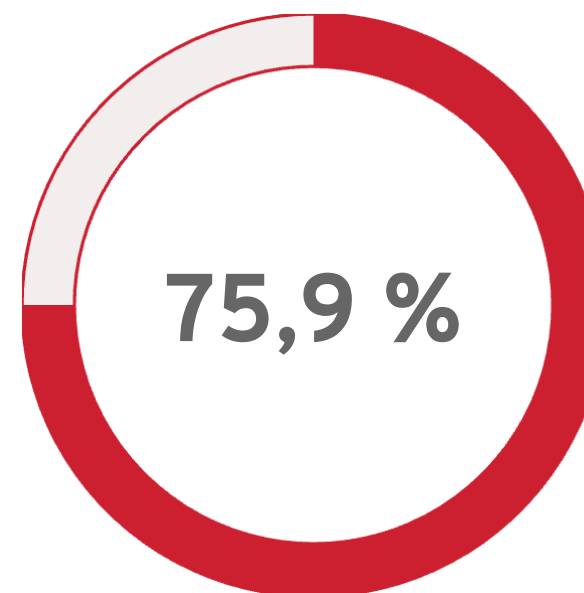
Rēzeknes iedzīvotāju vērtējums par finansiālo situāciju



apmierinātība ar finansiālo situāciju mājsaimniecībā

↑ pieaugums kopš 2017. gada ir par 26,8 procentpunktiem (3. lielākais starp valstspilsētām)

Daugavpils – 67,9 % | Valmiera – 81,3 %
vidēji valstspilsētās – 72,6%



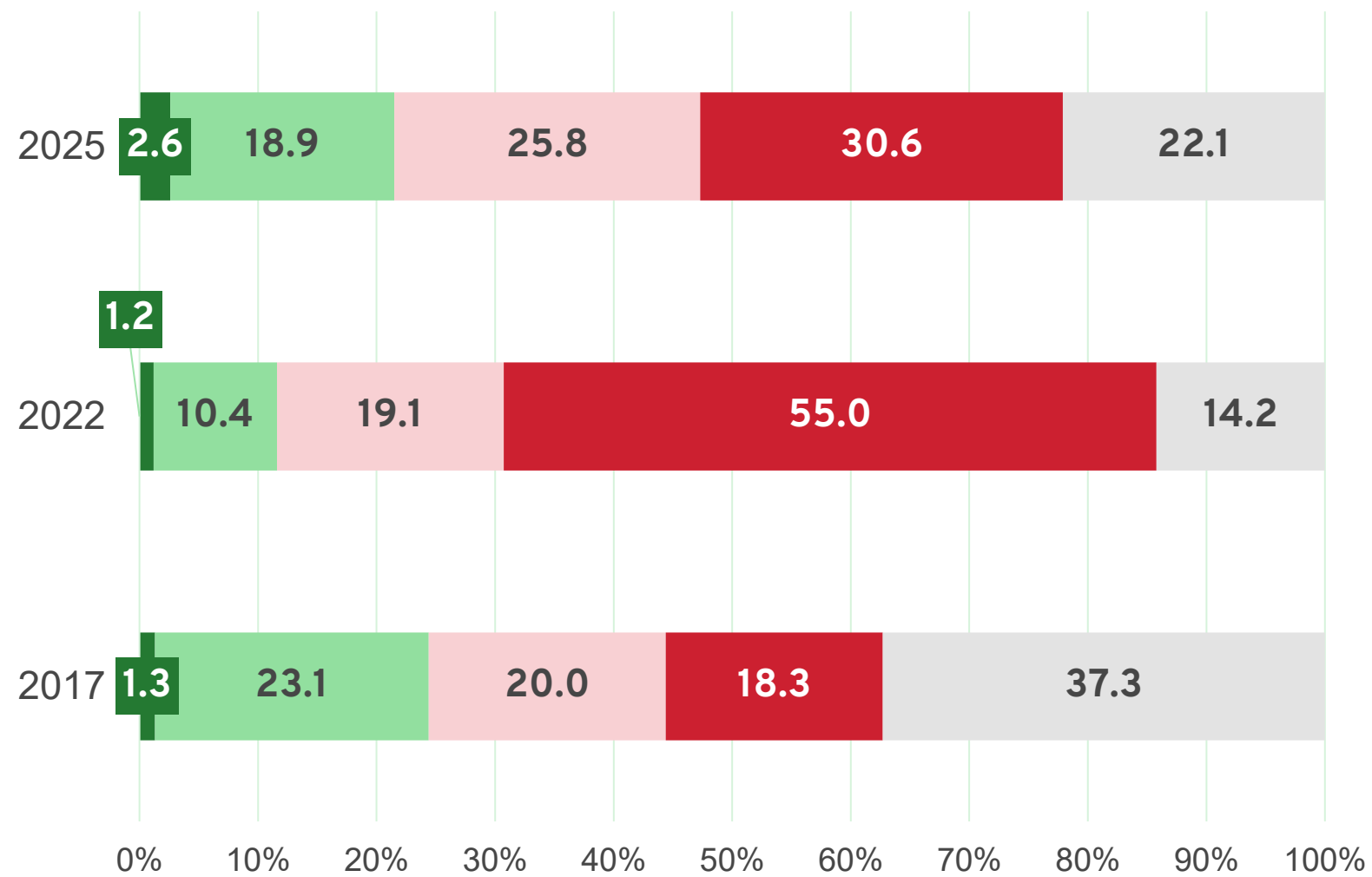
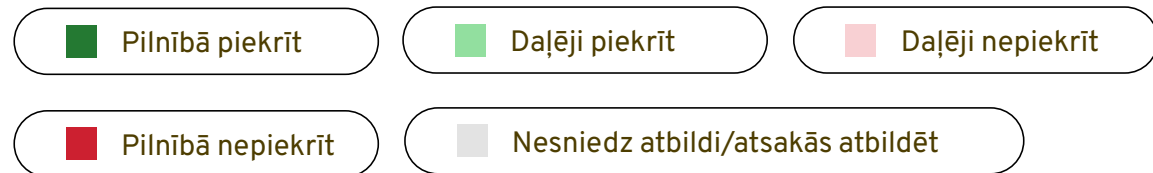
nav problēmas apmaksāt rēķinus

↑ pieaugums kopš 2022. gada ir par 7,3 procentpunktiem

Daugavpils – 85,7 % | Valmiera – 75,5 %
vidēji valstspilsētās – 77,4%

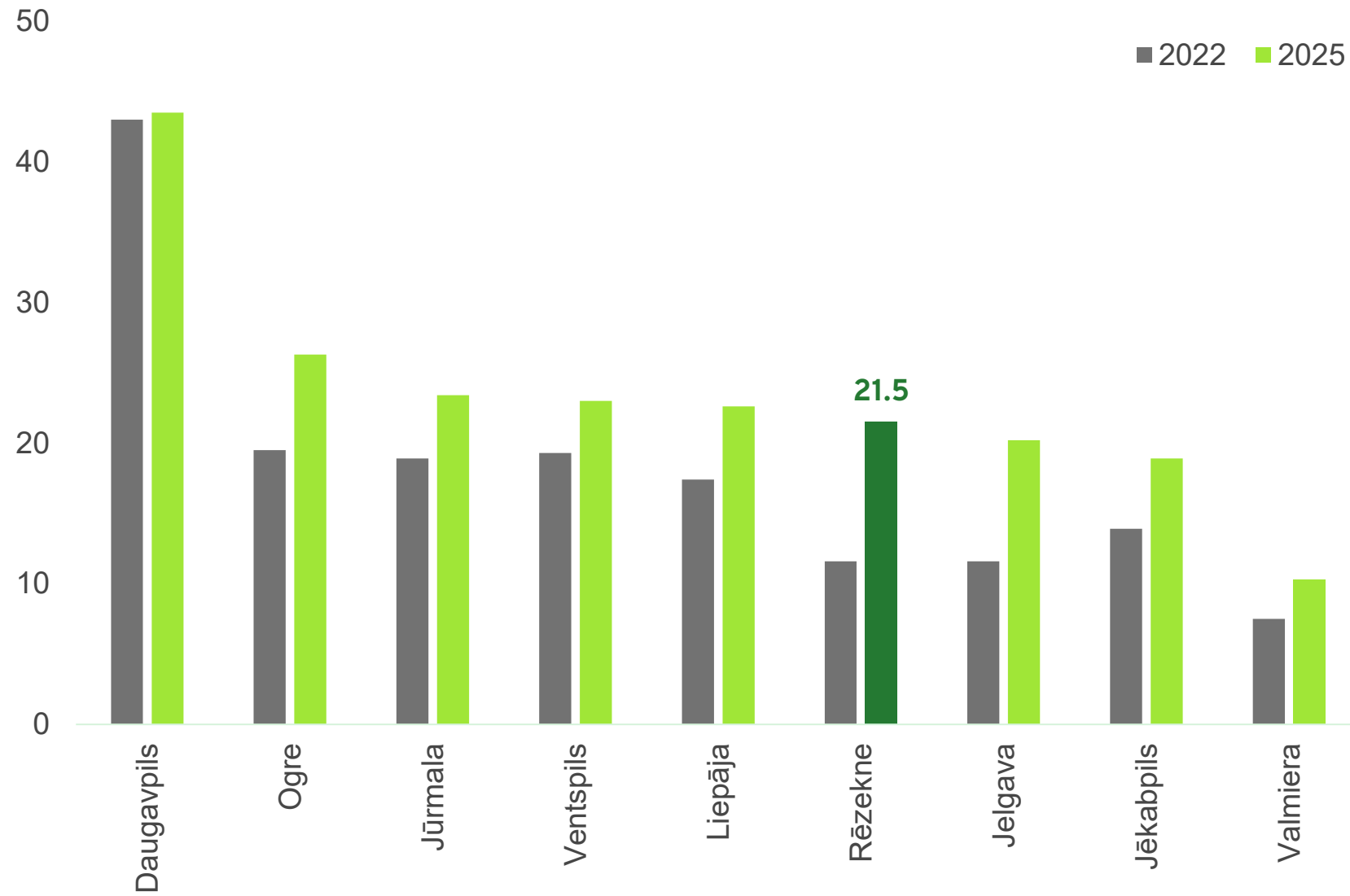
Mājokļa pieejamība par pieņemamu cenu

Iedzīvotāju atbildes (% , sadalījums atbilstoši atbilžu kategorijām)



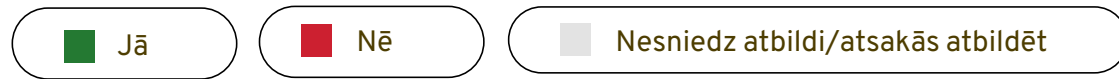
Pilsētā viegli atrast mājokli par pieņemamu cenu

Iedzīvotāju pozitīvās atbildes, %
vidēji valstspilsētās – 26,2% (2025.g.)

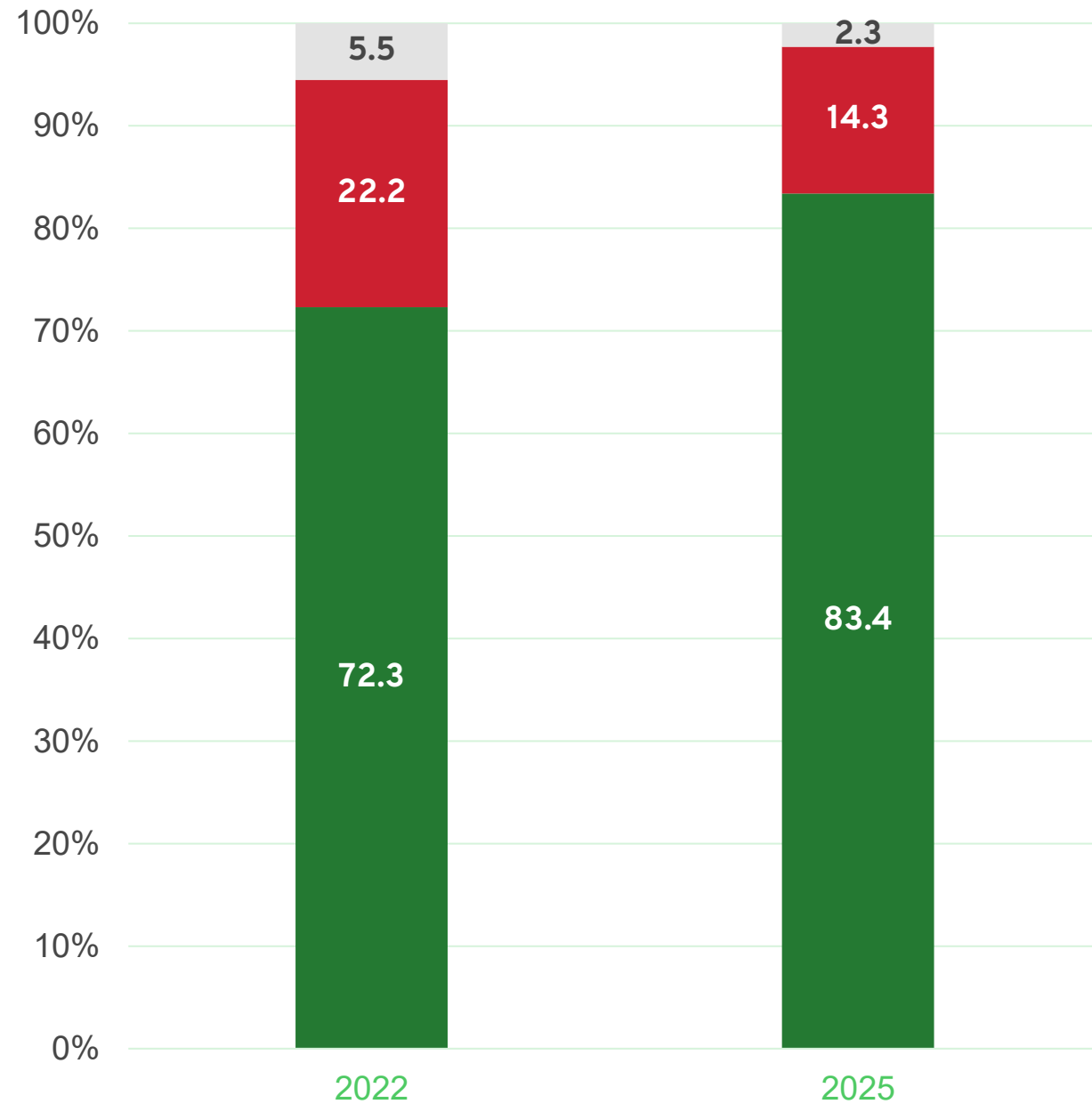


Rēzekniešu pārlicība saņemt atbalstu

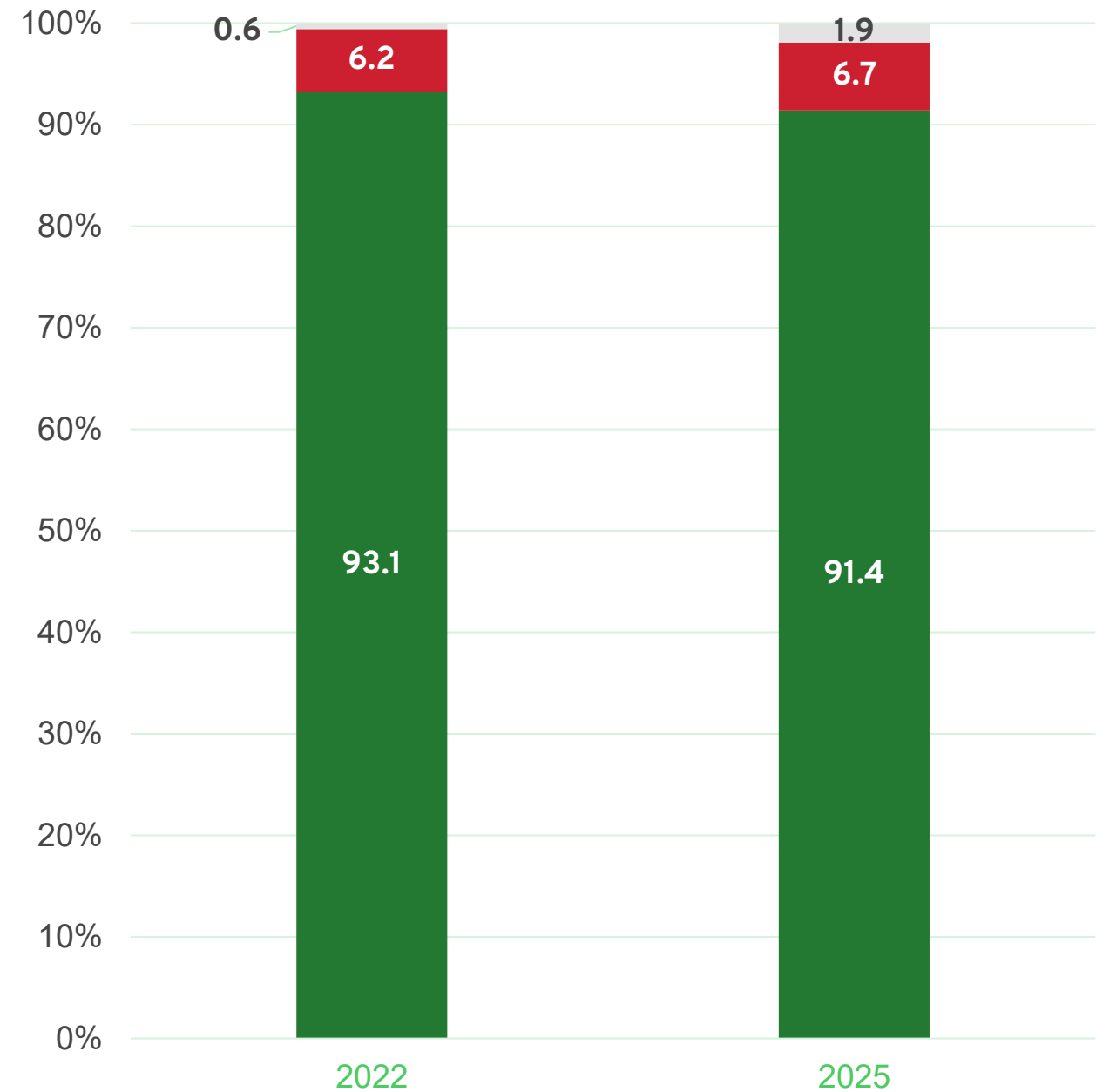
Iedzīvotāju atbildes (% , sadalījums atbilstoši atbilžu kategorijām)



📁 materiāla palīdzība
★ (2. vieta starp valstspilsētām)

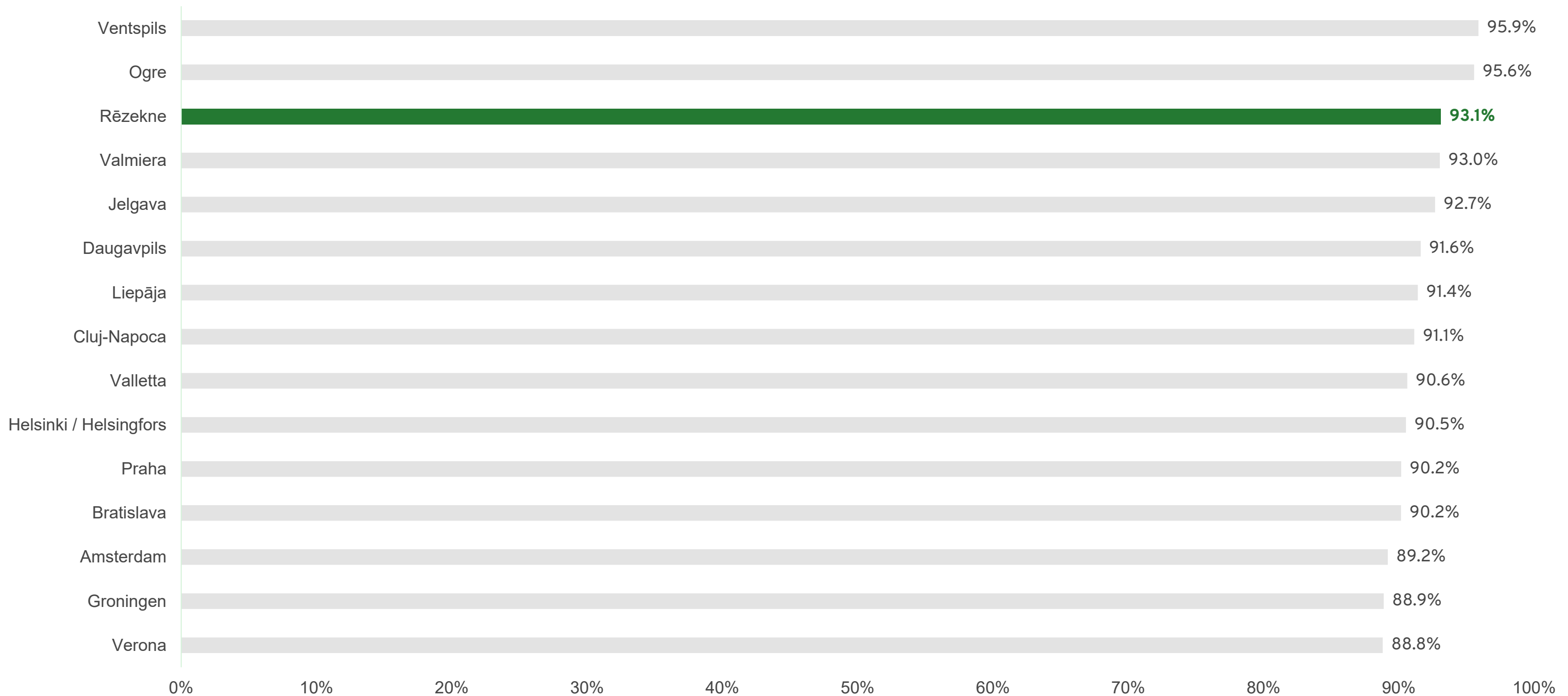


😊 nemateriāla palīdzība



Rēzekne Eiropas pilsētu kontekstā: gatava savstarpēji atbalstīt nemateriāli

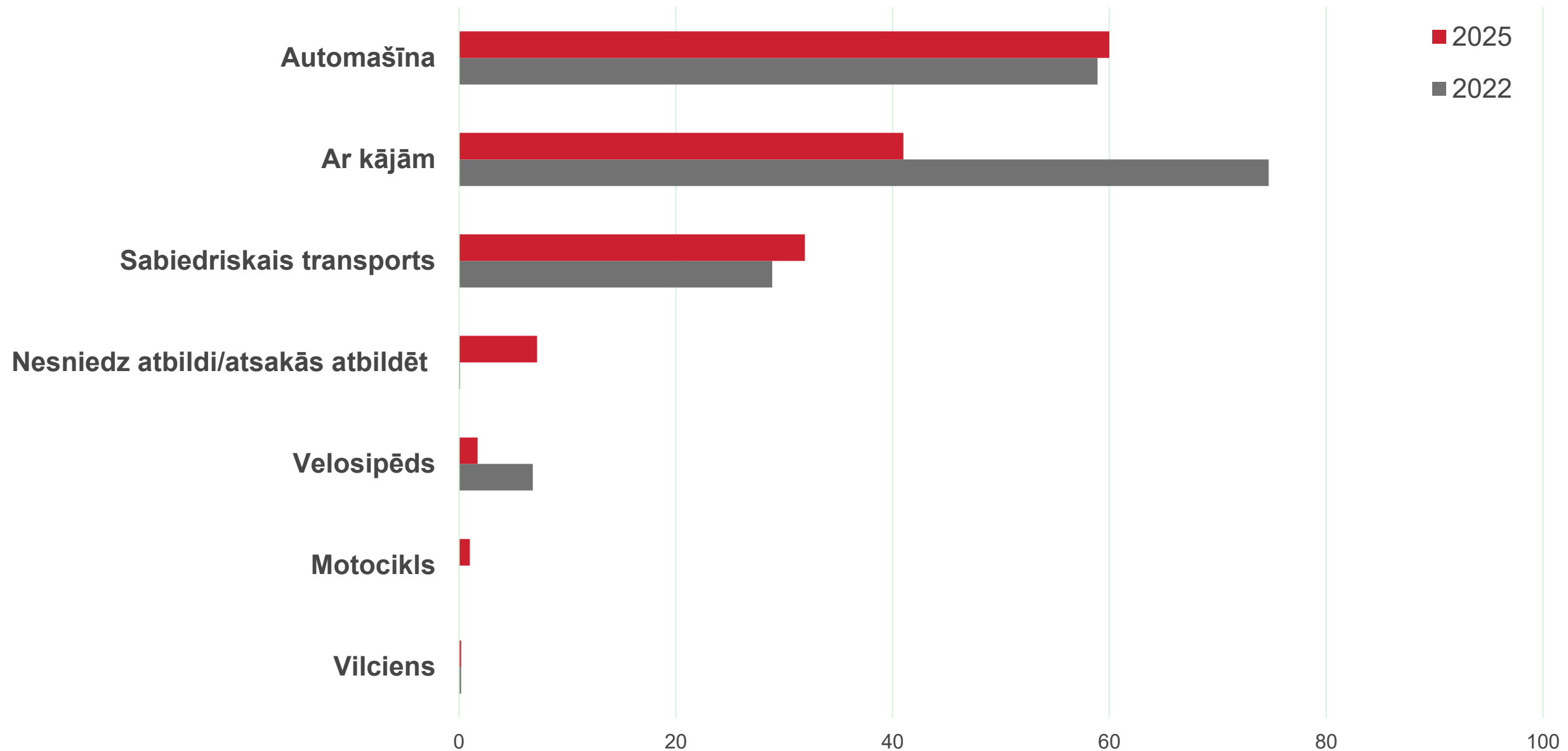
Latvijas pilsētas – 2022. gada apsekojums | Eiropas pilsētas – 2023. gada apsekojums | atbildes: pilnībā piekrīt un daļēji piekrīt



#pārvietošanās pilsētā

Rēzekniešu pārvietošanās profils

Salīdzinot ar citām valstspilsētām, Rēzeknē ir lielākais kājāmgājēju kritums, kā arī lielākais velobraucēju samazinājums.



*Iedzīvotāji varēja norādīt divus svarīgākos pārvietošanās veidus



Sabiedriskais transports

13,6 % apmierinātības kritums kopš 2017. gada aptaujas.

60,2 %

rēzekniešu apmierinātība ar sabiedrisko transportu kopumā

51,6 %

piekrīt, ka kursē bieži

74,0 %

piekrīt, ka viegli sasniedzams

TOP3 apmierinātība ar sabiedrisko transportu:

1. Jūrmala, 87,9 %

2. Daugavpils, 87,0 %

3. Liepāja - 83 %

to iedzīvotāju vidū, kas lieto sabiedrisko transportu:

99,1 % uzskata, ka tas ir drošs (★ 3.v. starp valstspilsētām),

92,9 % – kursē pēc grafika,

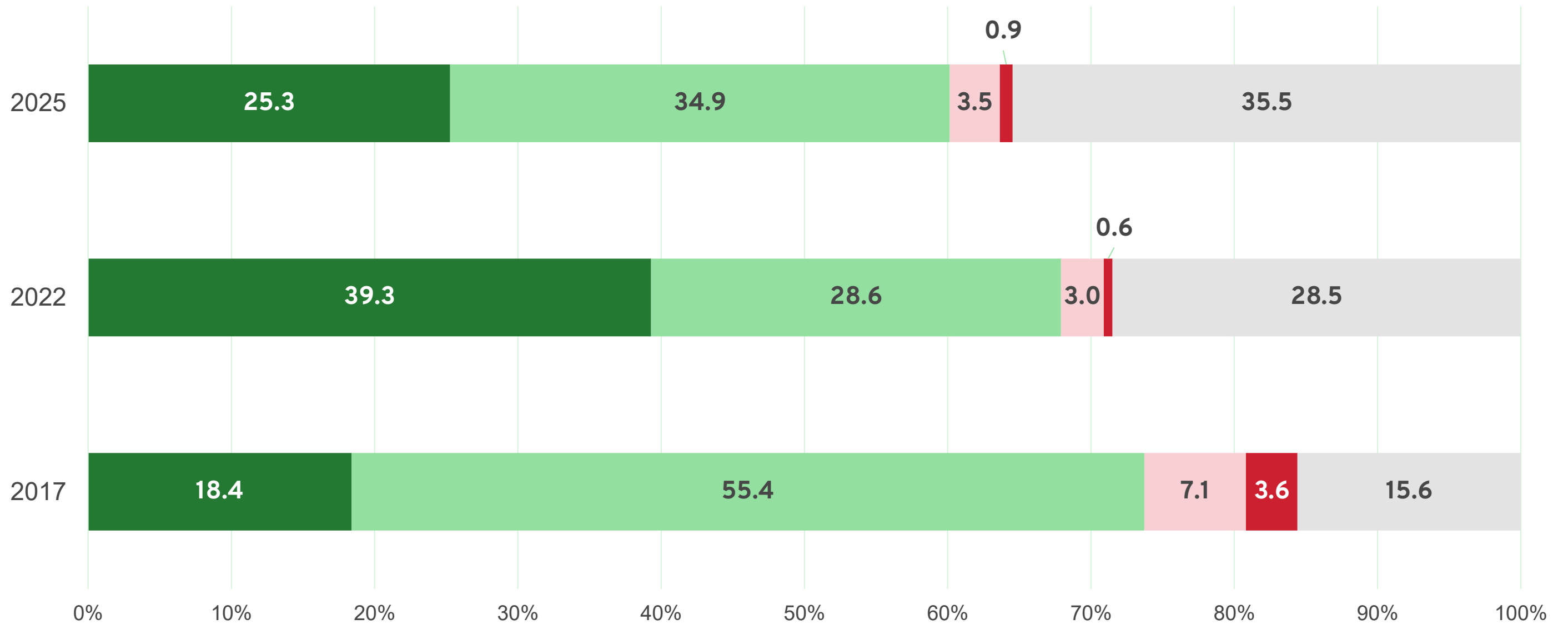
87,4 % – finansiāli pieejams,

96,4 % – viegli sasniedzams un

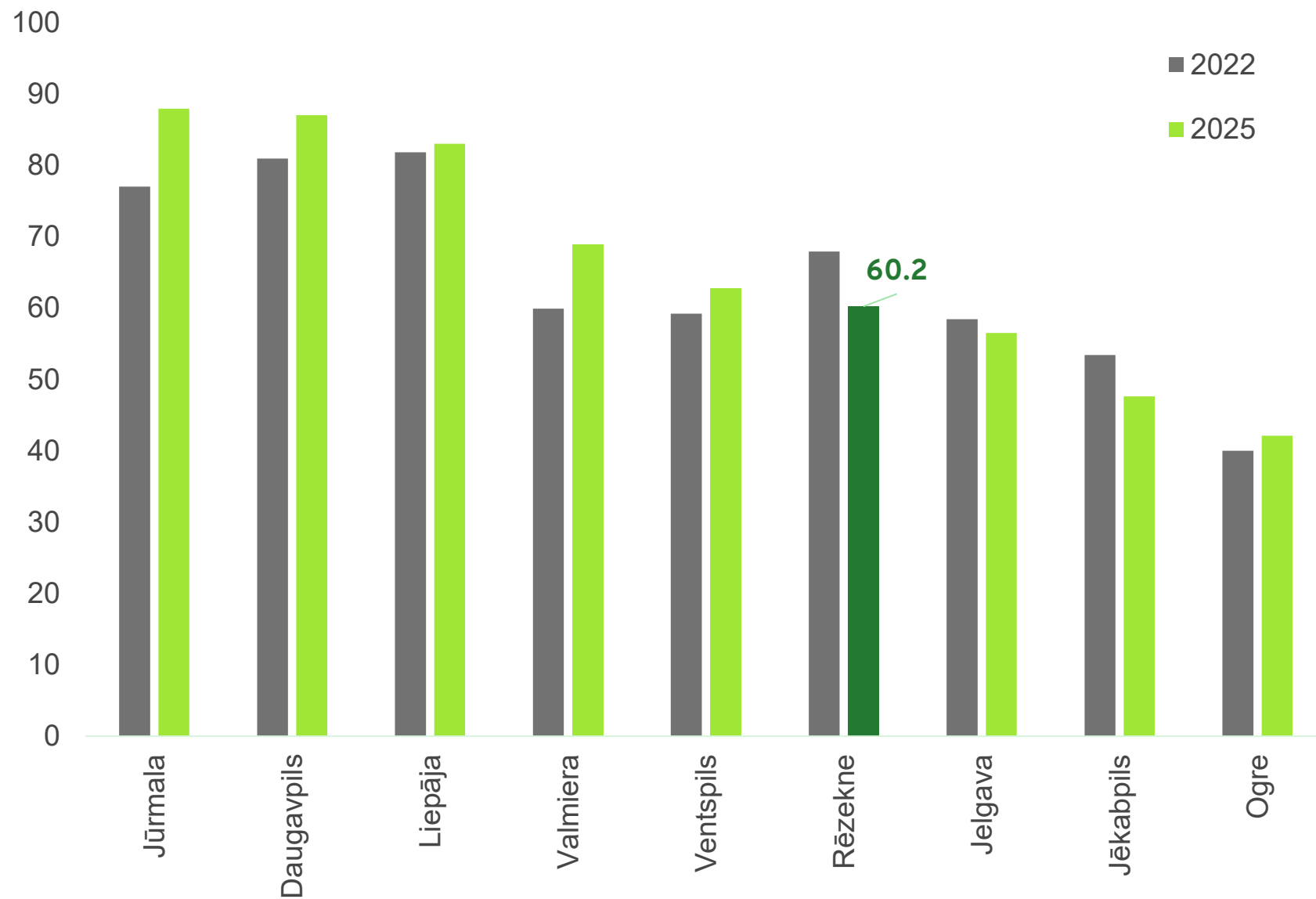
79,7 % – kursē bieži.

Apmierinātība ar sabiedrisko transportu

Iedzīvotāju atbildes (% , sadalījums atbilstoši atbilžu kategorijām)

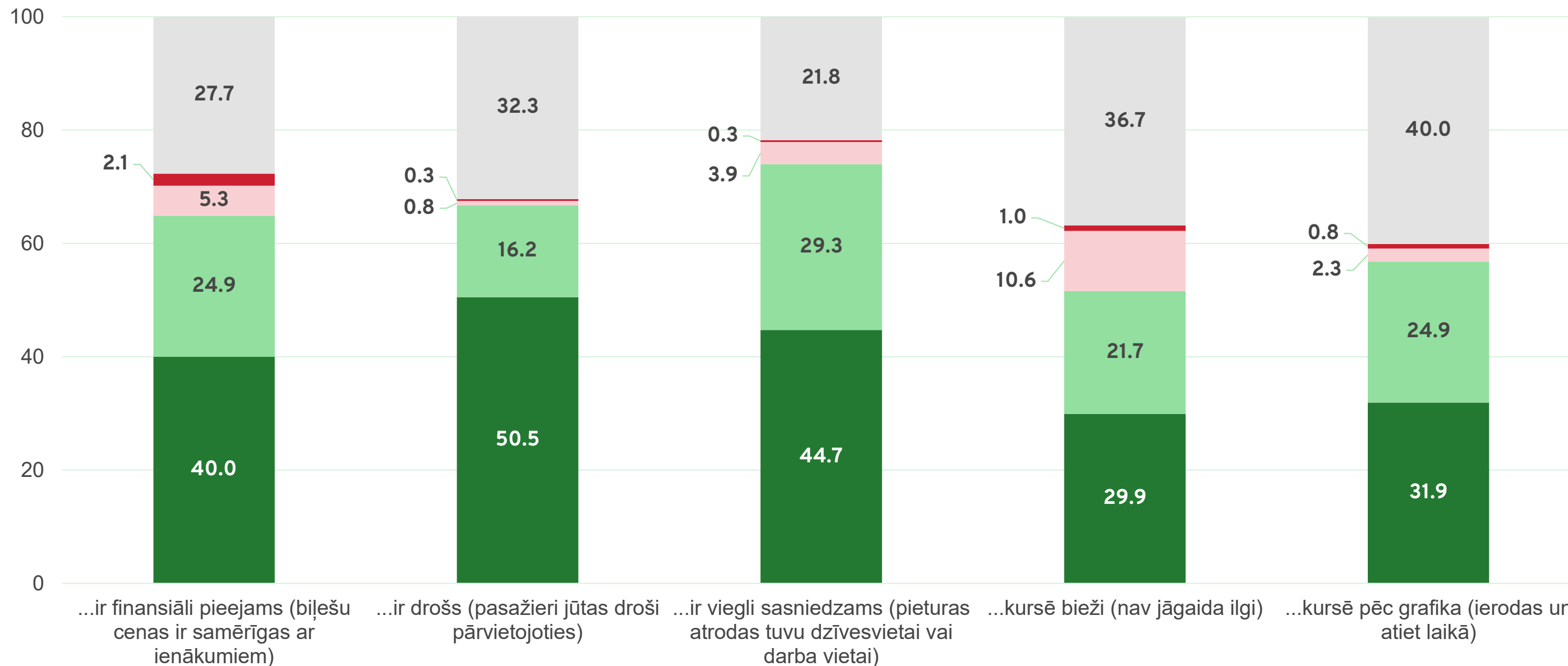


Apmierinātība ar sabiedrisko transportu



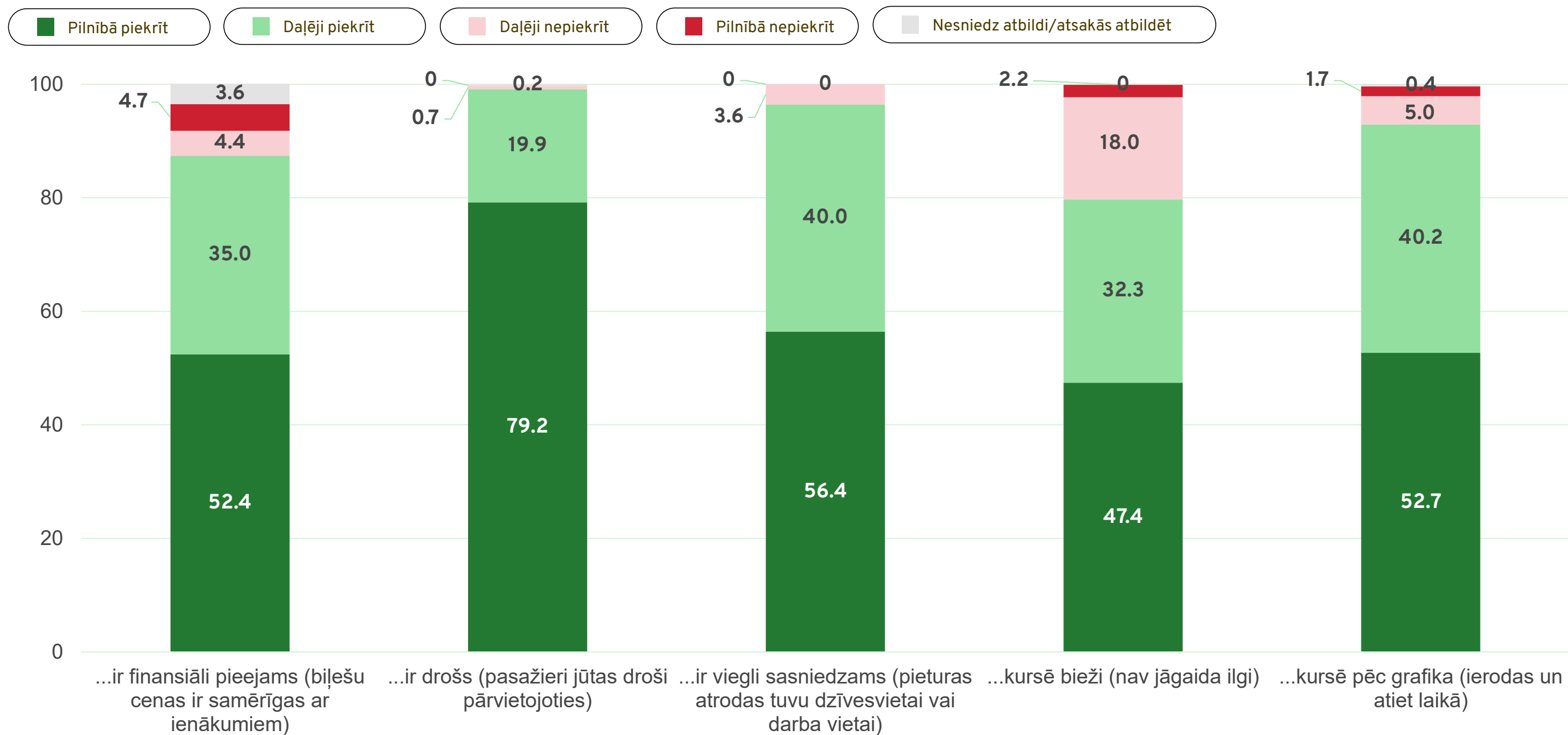
Sabiedriskais transports Rēzeknē...

Iedzīvotāju atbildes (% , sadalījums atbilstoši atbilžu kategorijām)

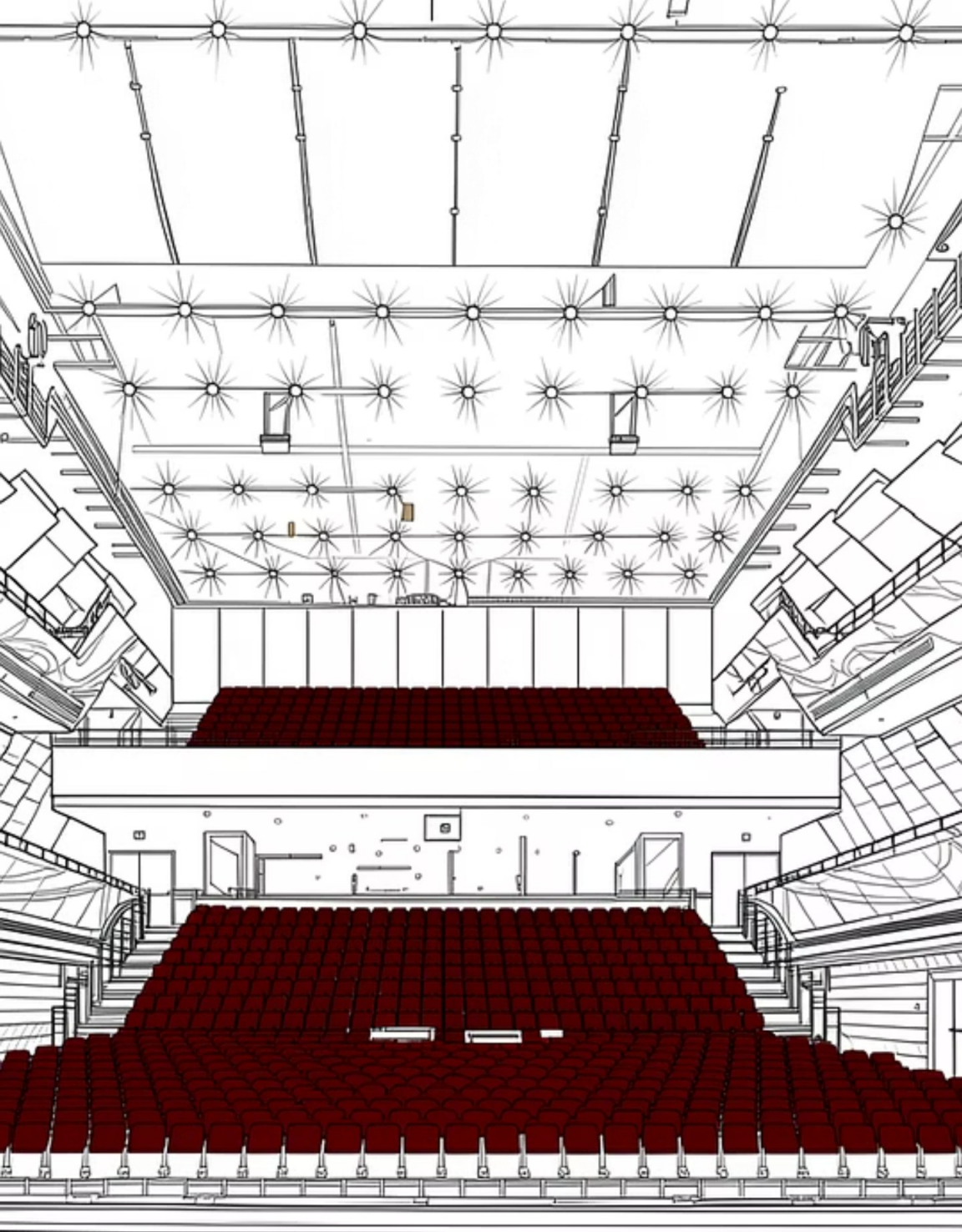


Atbilžu sadalījums starp tiem, kuri lieto sabiedrisko transportu pilsētā

Iedzīvotāju atbildes (% sadalījums atbilstoši atbilžu kategorijām)



**#kultūras dzīve, parki, veselības
aprūpe un izglītības iespējas pilsētā**



Apmierinātība ar kultūras dzīvi Rēzeknē

91,9 %

iedzīvotāji ir apmierināti ar kultūras dzīvi Rēzeknē

1. Liepāja

96,6 %

2. Rēzekne ★

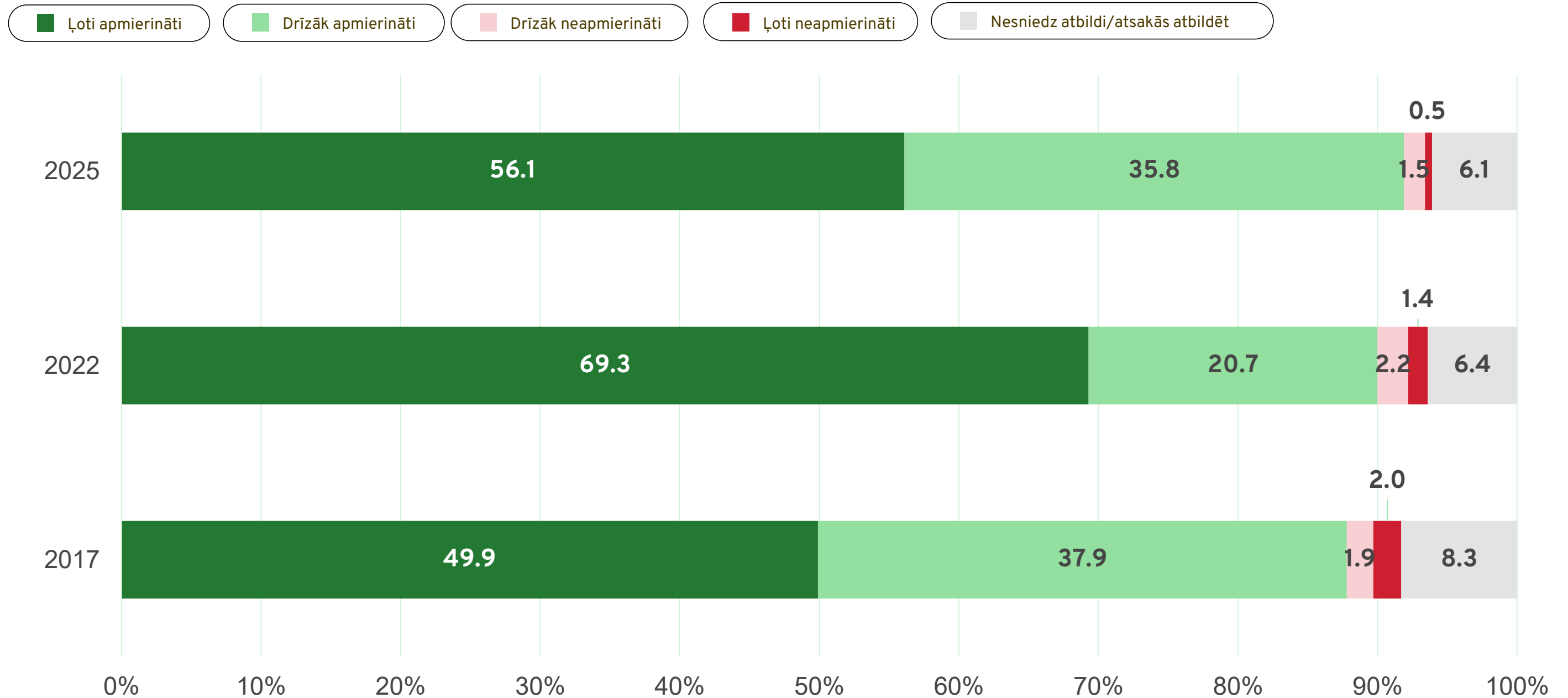
91,9 %

3. Valmiera

90,0 %

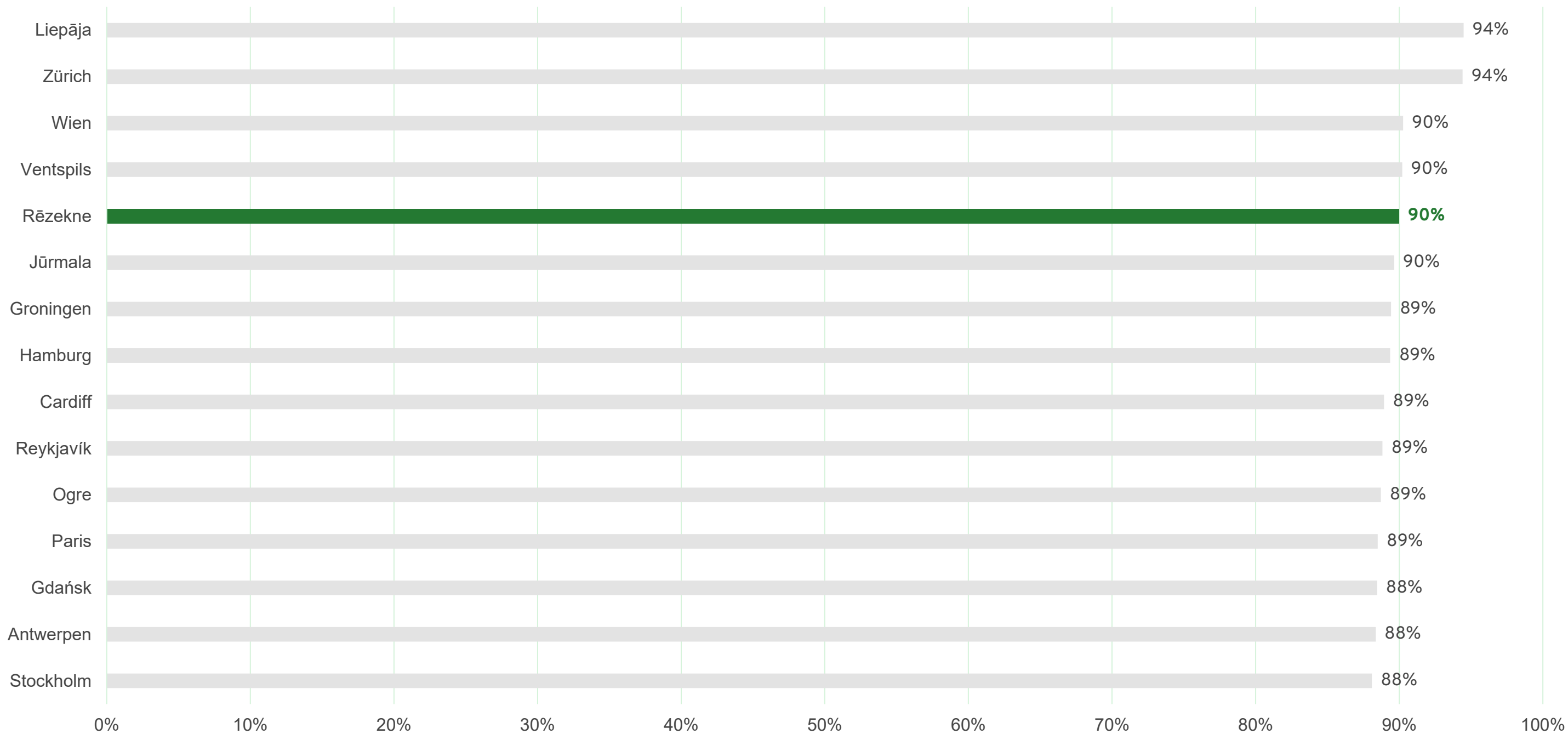
Apmierinātība ar kultūras objektiem: koncertzālēm, teātriem, muzejiem un bibliotēkām

Iedzīvotāju atbildes (% , sadalījums atbilstoši atbilžu kategorijām)



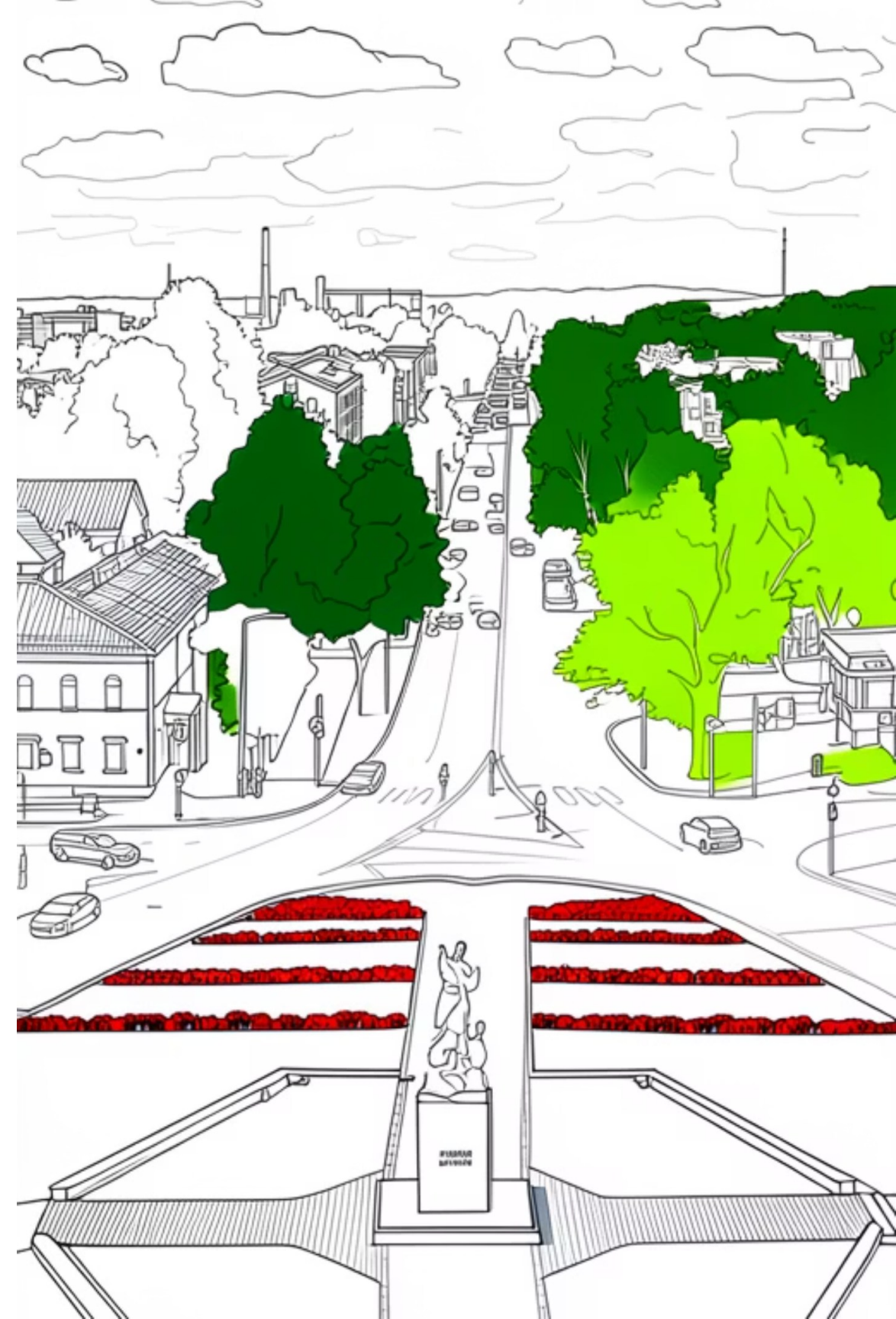
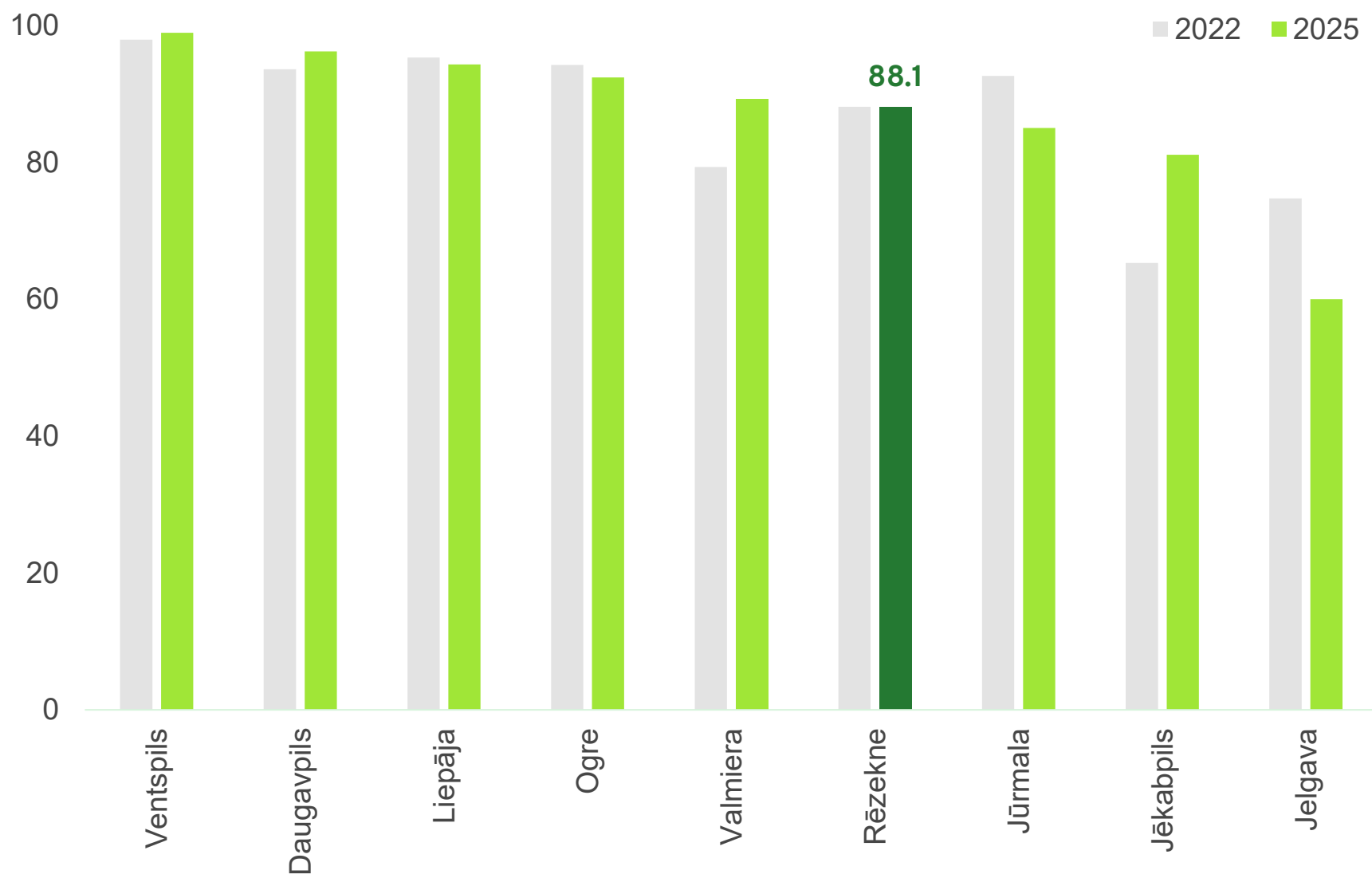
Rēzekne Eiropas pilsētu kontekstā: apmierinātība ar kultūras objektiem

Latvijas pilsētas – 2022. gada apsekojums | Eiropas pilsētas – 2023. gada apsekojums | atbildes: pilnībā piekrīt un daļēji piekrīt



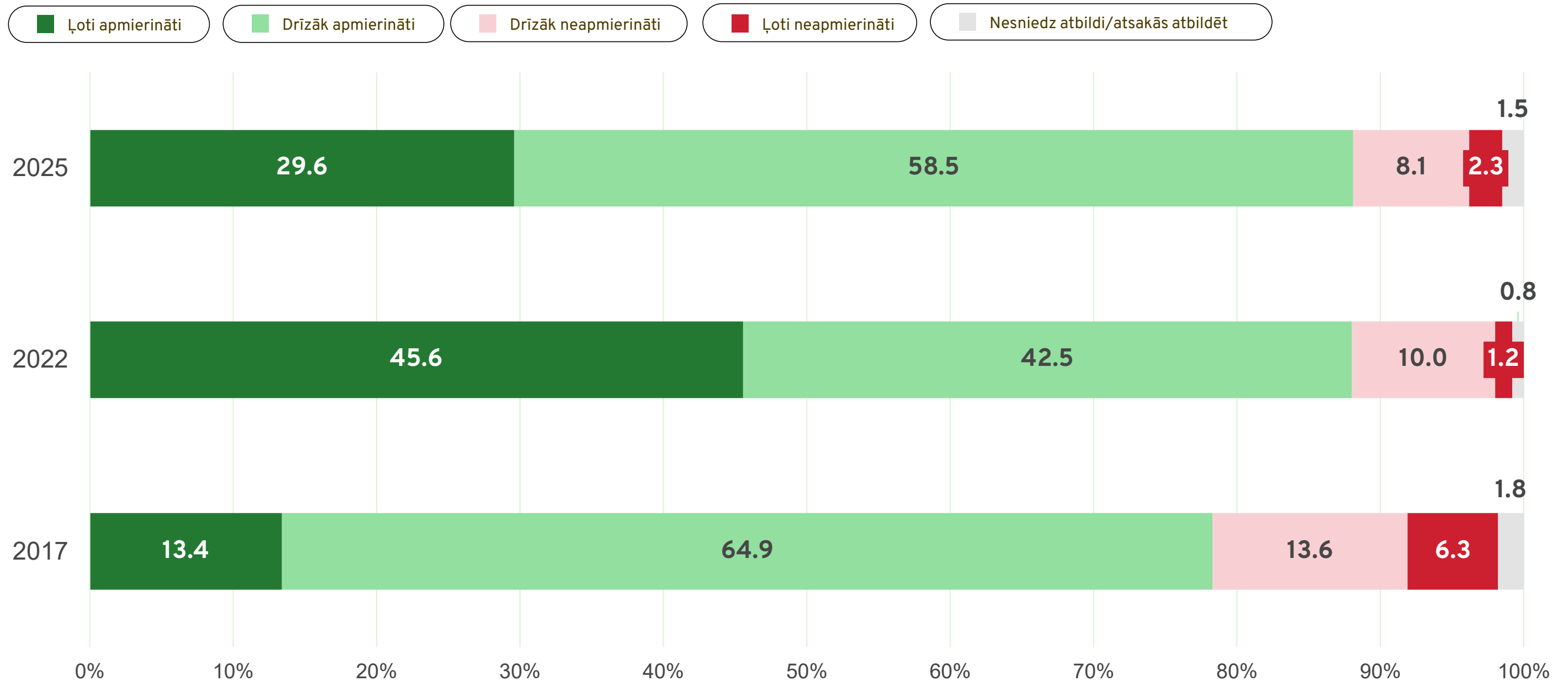
Apmierinātība ar publiskām vietām: tirgiem, skvēriem, gājēju zonām

Iedzīvotāju pozitīvās atbildes, %
vidēji valstspilsētās – 87,3%

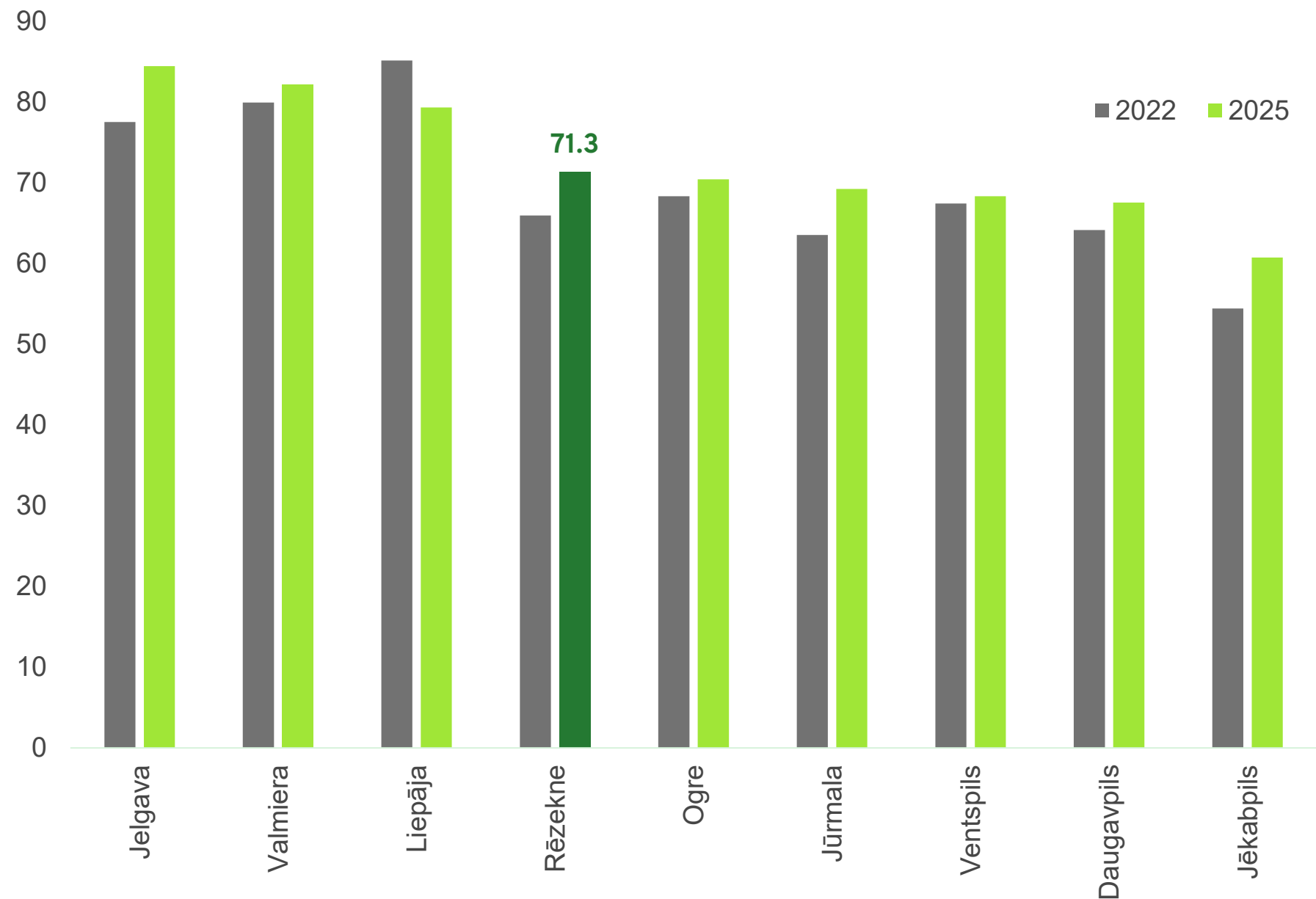


Apmierinātība ar publiskajām vietām: tirgiem, skvēriem, laukumiem, gājēju zonām

Iedzīvotāju atbildes (% sadalījums atbilstoši atbilžu kategorijām)

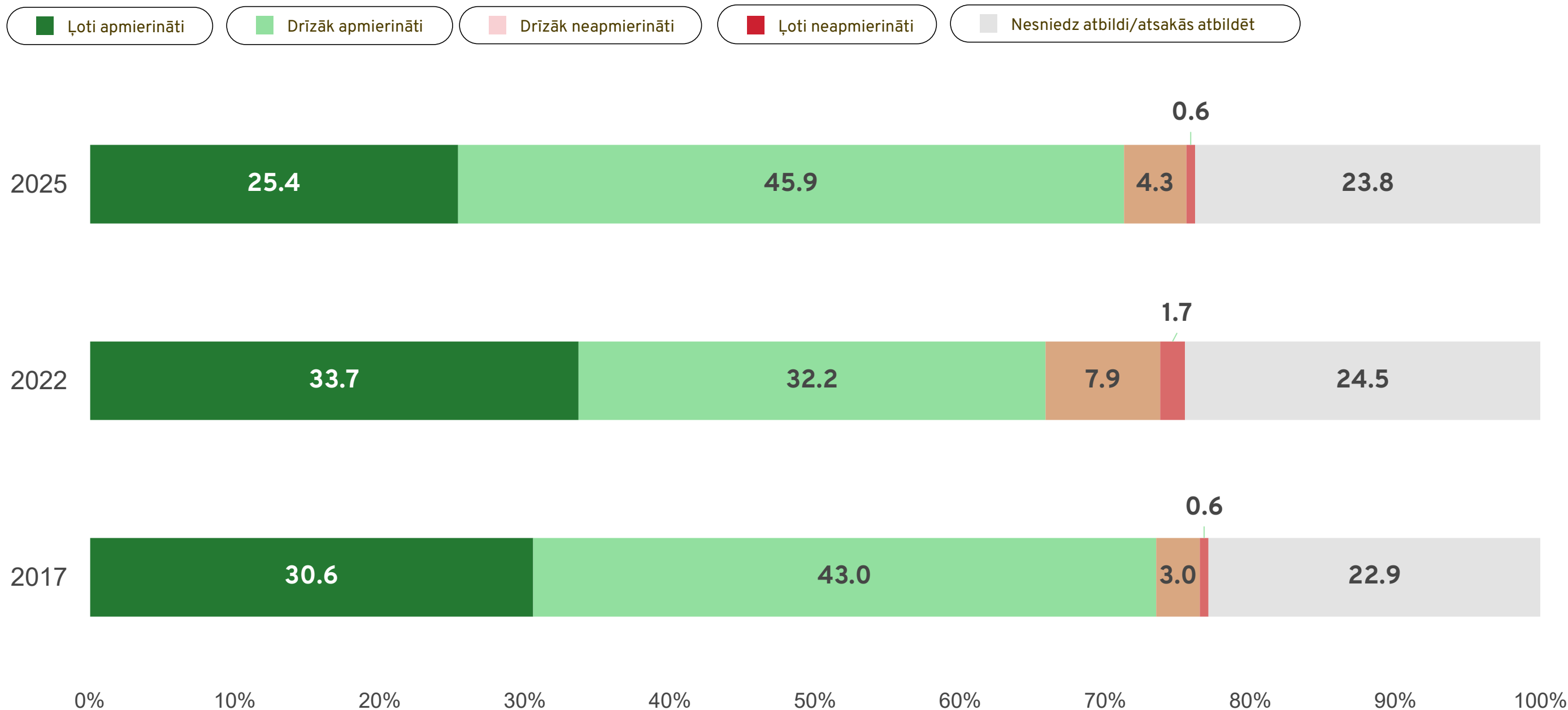


Apmierinātība ar izglītības iestādēm

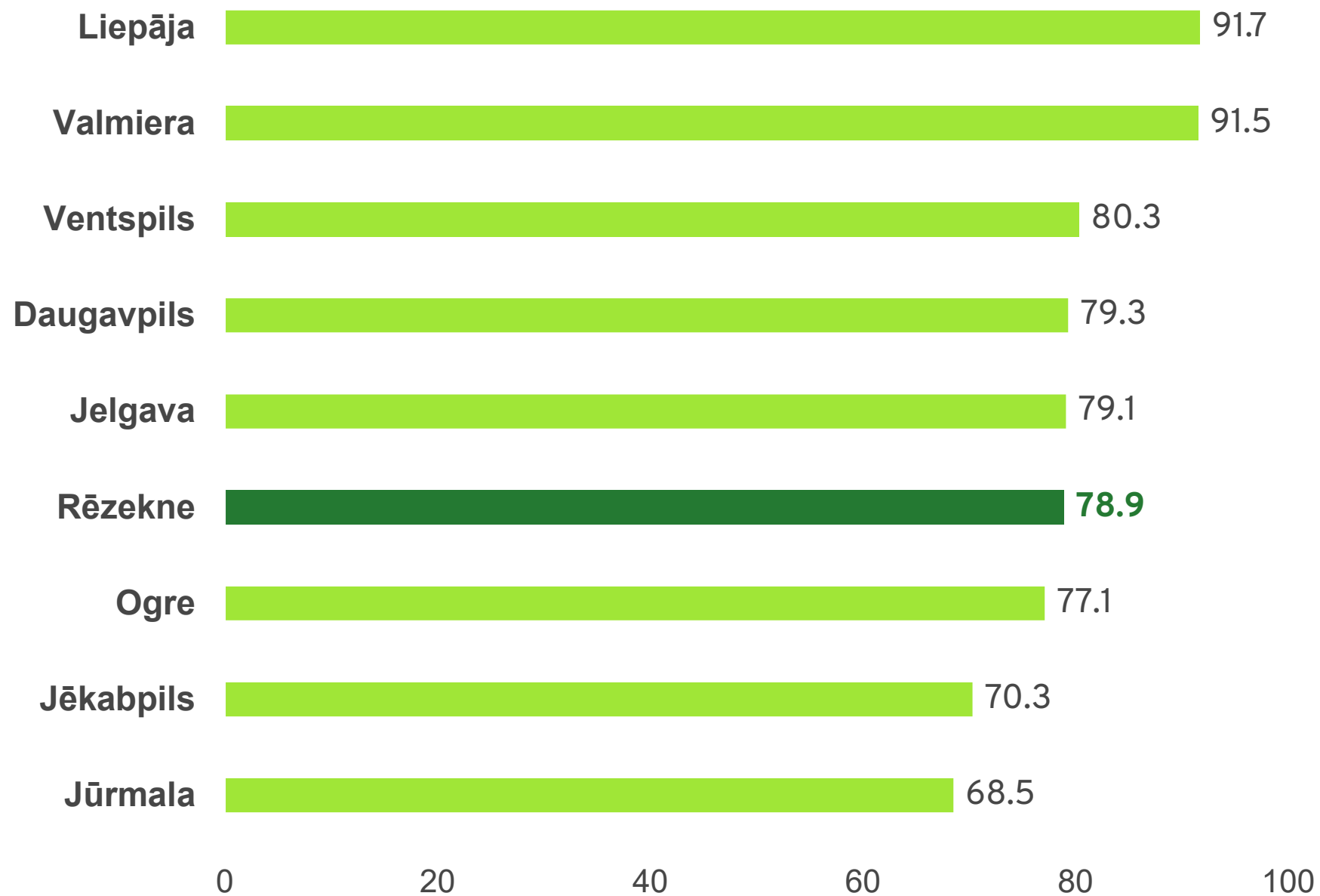


Apmierinātība ar izglītības iestādēm: bērnudārziem, skolām, augstskolām, u.c.

Iedzīvotāju atbildes (% sadalījums atbilstoši atbilžu kategorijām)

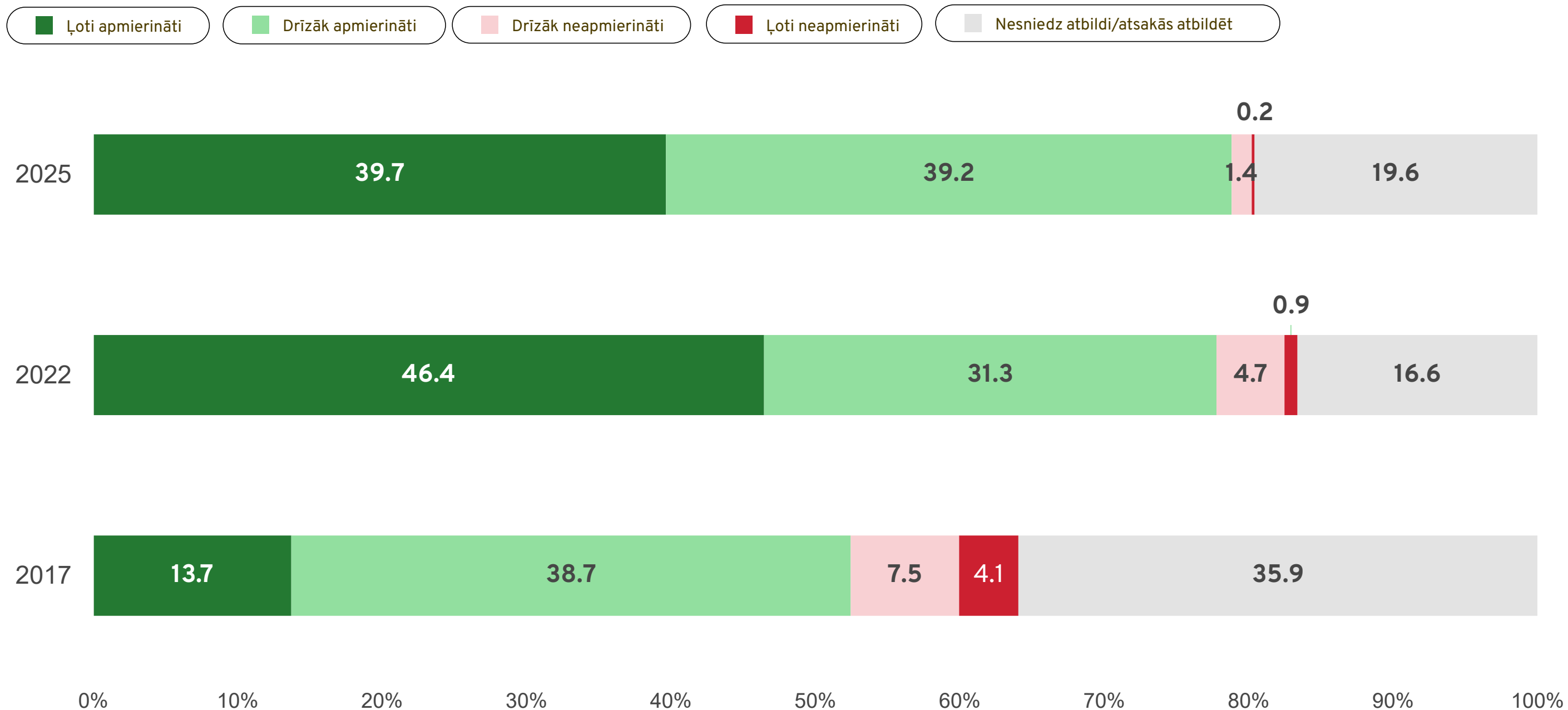


Apmierinātība ar sporta infrastruktūru



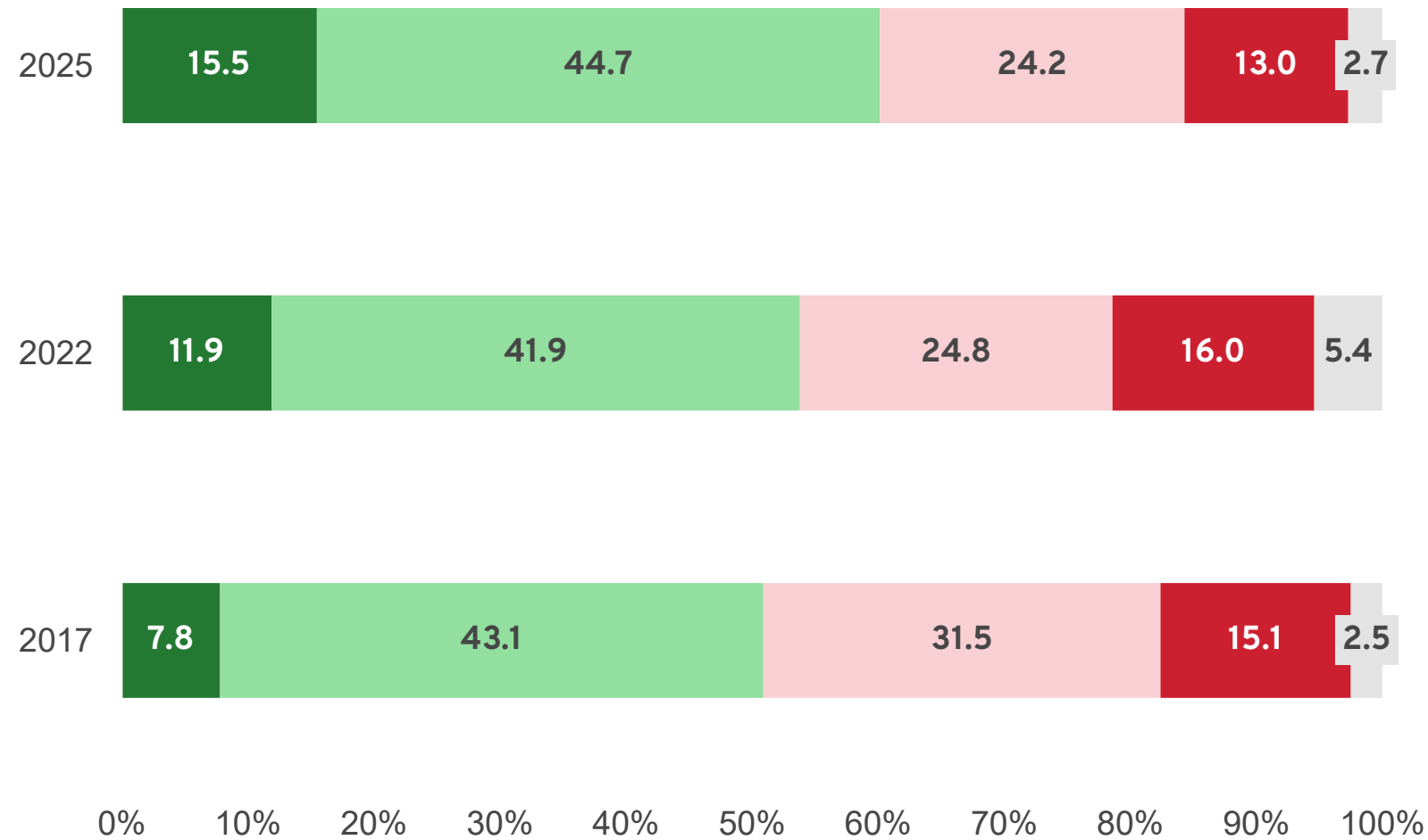
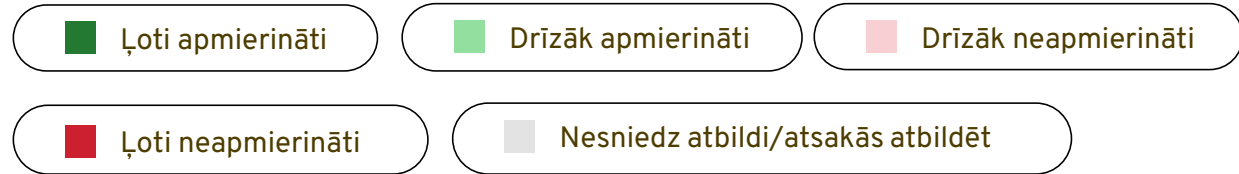
Rēzekniešu apmierinātība ar sporta objektiem: sporta laukumiem un sporta zālēm

Iedzīvotāju atbildes (% , sadalījums atbilstoši atbilžu kategorijām)

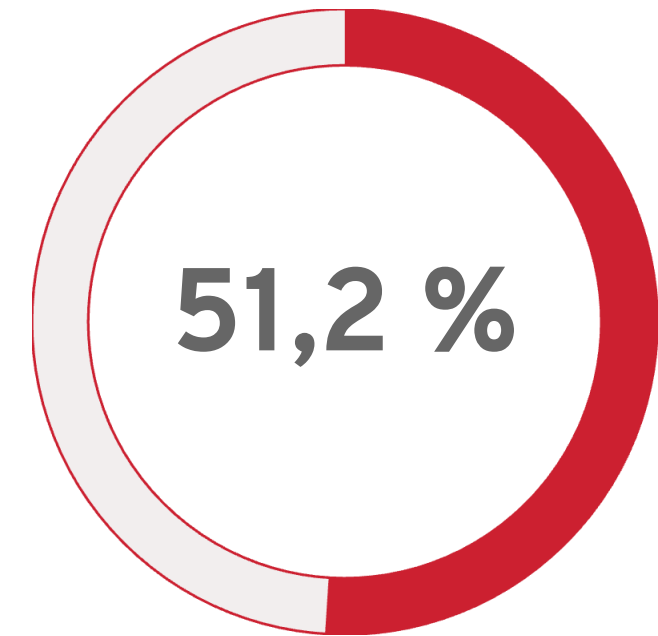


Veselības aprūpe un rēzekniešu pašsajūta

Veselības aprūpe ir viens no jautājumiem, kas aizvien prasa pilsētas vadības uzmanību.



Valmiera – 73,7 % Daugavpils – 54,6 %
vidēji valstspilsētās – 64,5 %



rēzekniešu savu veselību paši vērtē kā labu vai ļoti labu

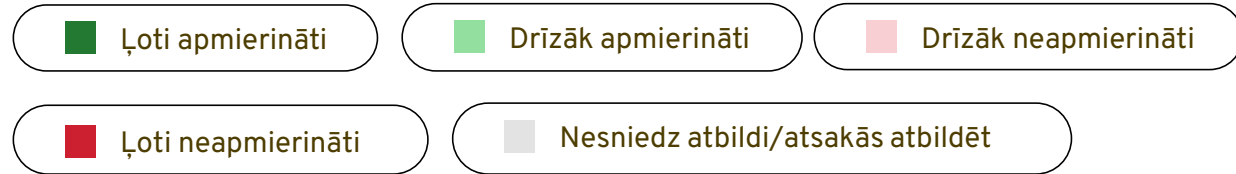
Daugavpils – 48,9 %

Valmiera – 45,6 %

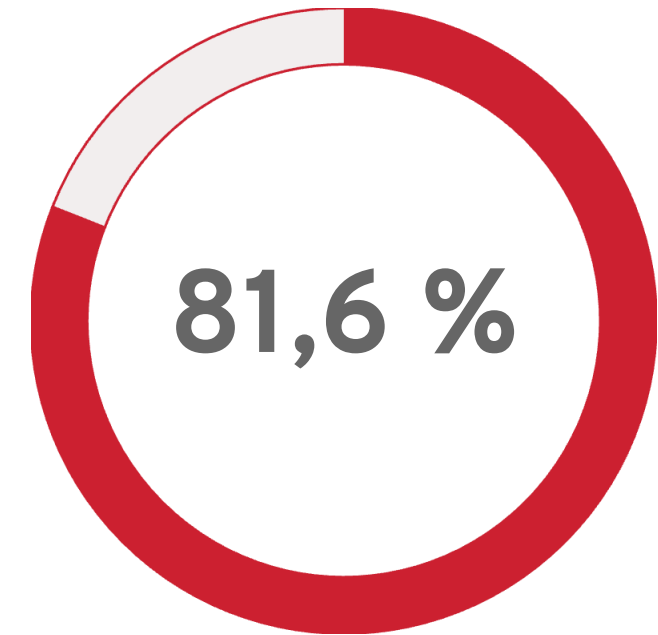
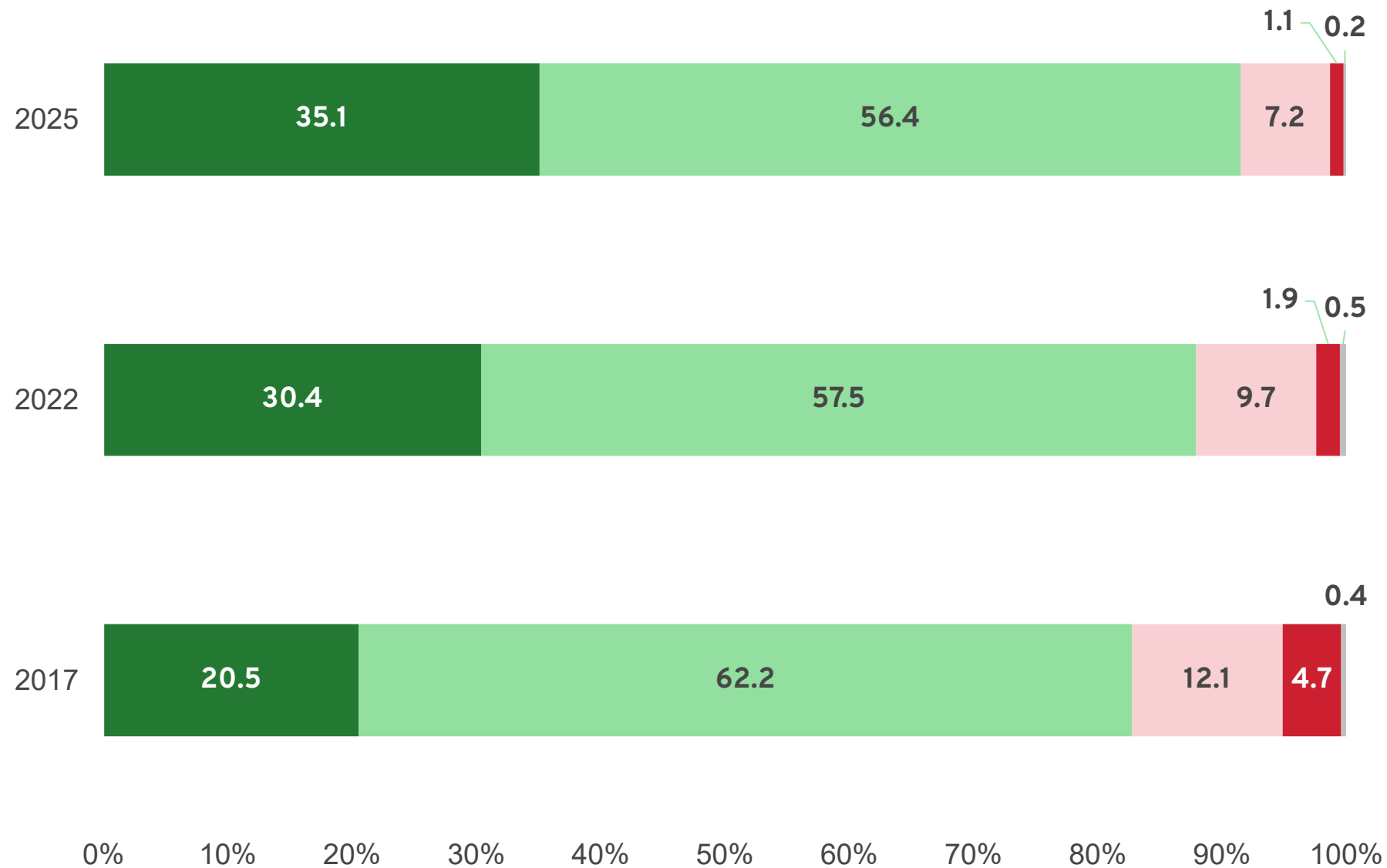
vidēji valstspilsētās – 57,7 %

Rēzekniešu apmierinātība ar dzīvi kopumā

Iedzīvotāju atbildes (% , sadalījums atbilstoši atbilžu kategorijām)



Valmiera – 94,6 % Daugavpils – 88,9 %
vidēji valstspilsētās – 91,9 %




rēzekniešu vientulības sajūta pēdējo 4 nedēļu laikā

atbildes: nejūtas vientuļi nekad vai tā jūtas reti

Daugavpils – 81,2 %, Valmiera – 78,9 %
vidēji valstspilsētās – 83,3 %

#ilgtspējīga pilsēta


(*) Apmierinātība ar vidi Rēzeknē



86,3 %

apmierināti ar pilsētas sakoptību


Daugavpils – 96 %, Valmiera – 99,4 %
vidēji valstspilsētās – 92,1 %.



95,6 %

apmierināti ar zaļajām zonām


Daugavpils – 97,8 %, Valmiera – 98,8 %
vidēji valstspilsētās – 94,6 %.



75,4 %

apmierināti ar trokšņa līmeni


Daugavpils – 90,1 %, Valmiera – 92,8 %
vidēji valstspilsētās – 89,0 %.



83,3 %

apmierināti ar gaisa kvalitāti


Daugavpils – 88,6 %, Valmiera – 93,7 %
vidēji valstspilsētās – 90,2 %.



96,6 %

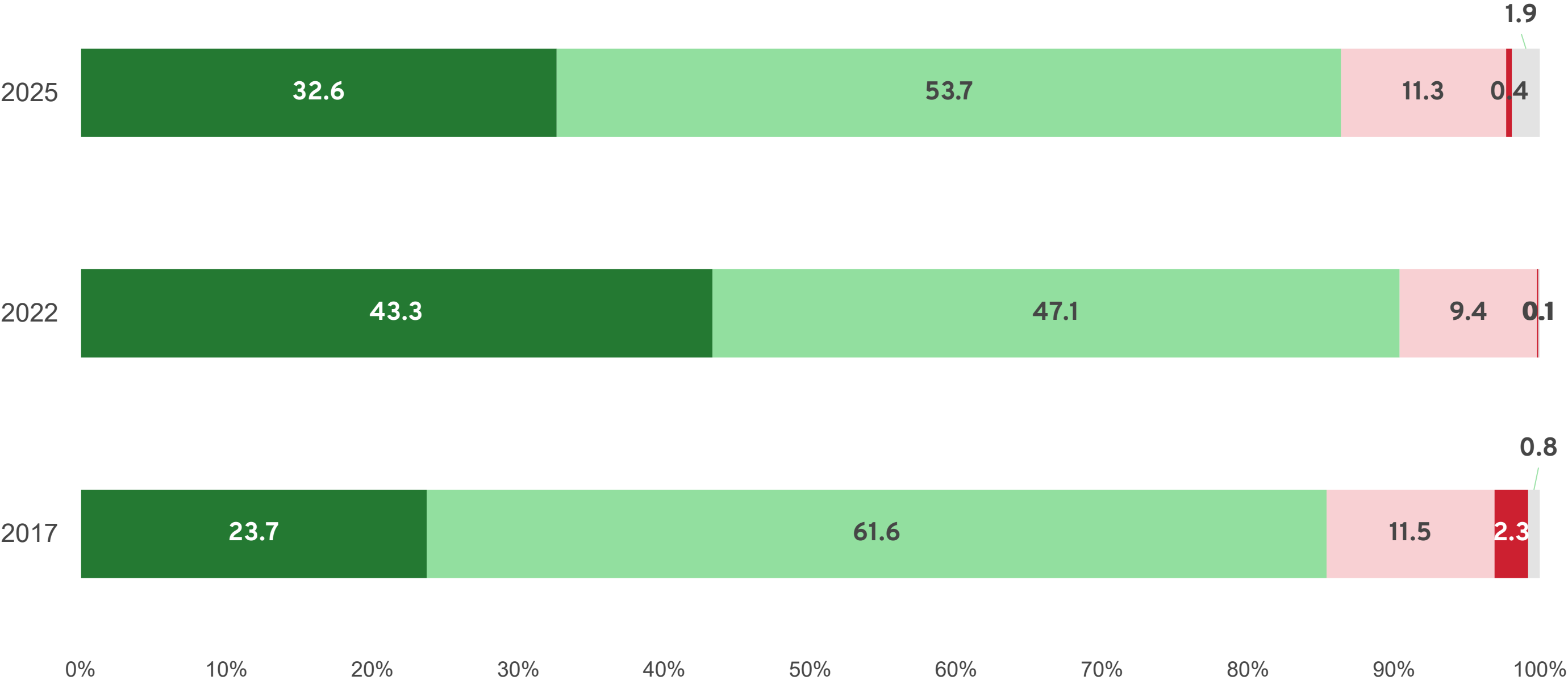
apmierināti ar apkaimi

Daugavpils – 97,1 %, Valmiera – 98,1 %
vidēji valstspilsētās – 94,9 %.



Apmierinātība ar sakoptību Rēzeknē vai apkārtnē

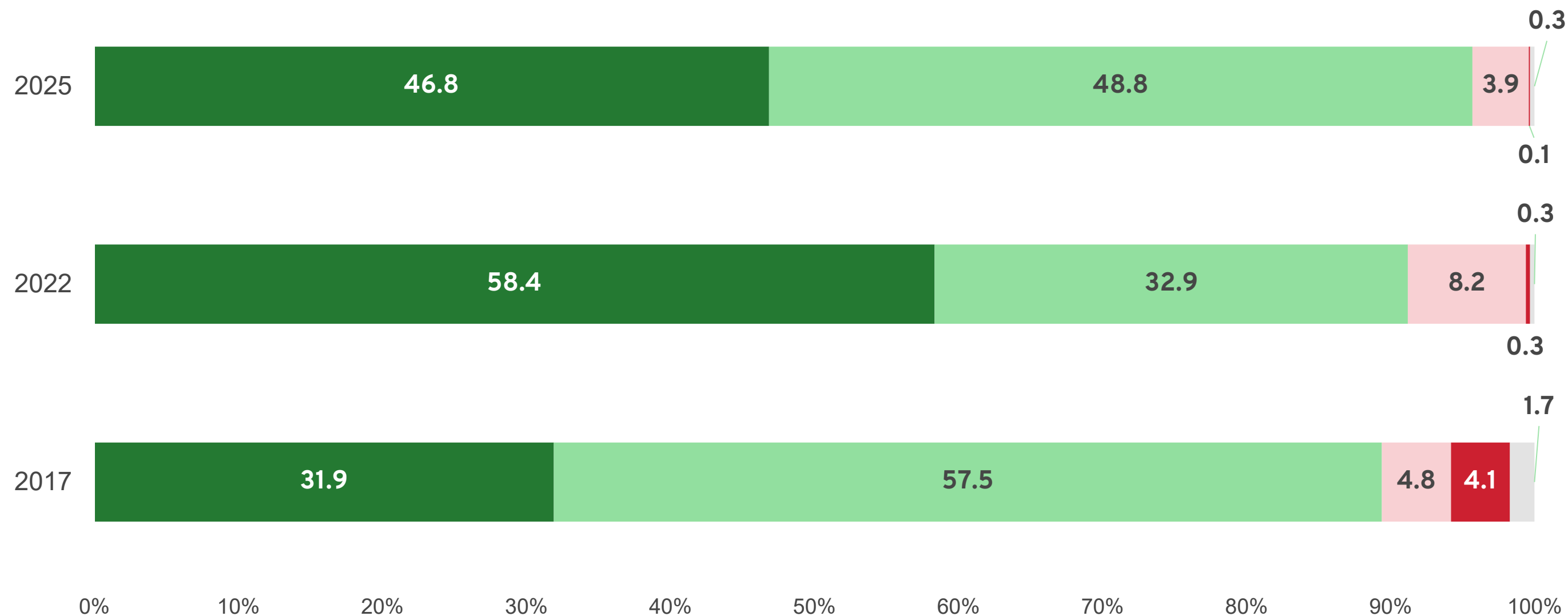
Iedzīvotāju atbildes (% sadalījums atbilstoši atbilžu kategorijām)



Apmierinātība ar zaļajām zonām: parkiem un dārziem

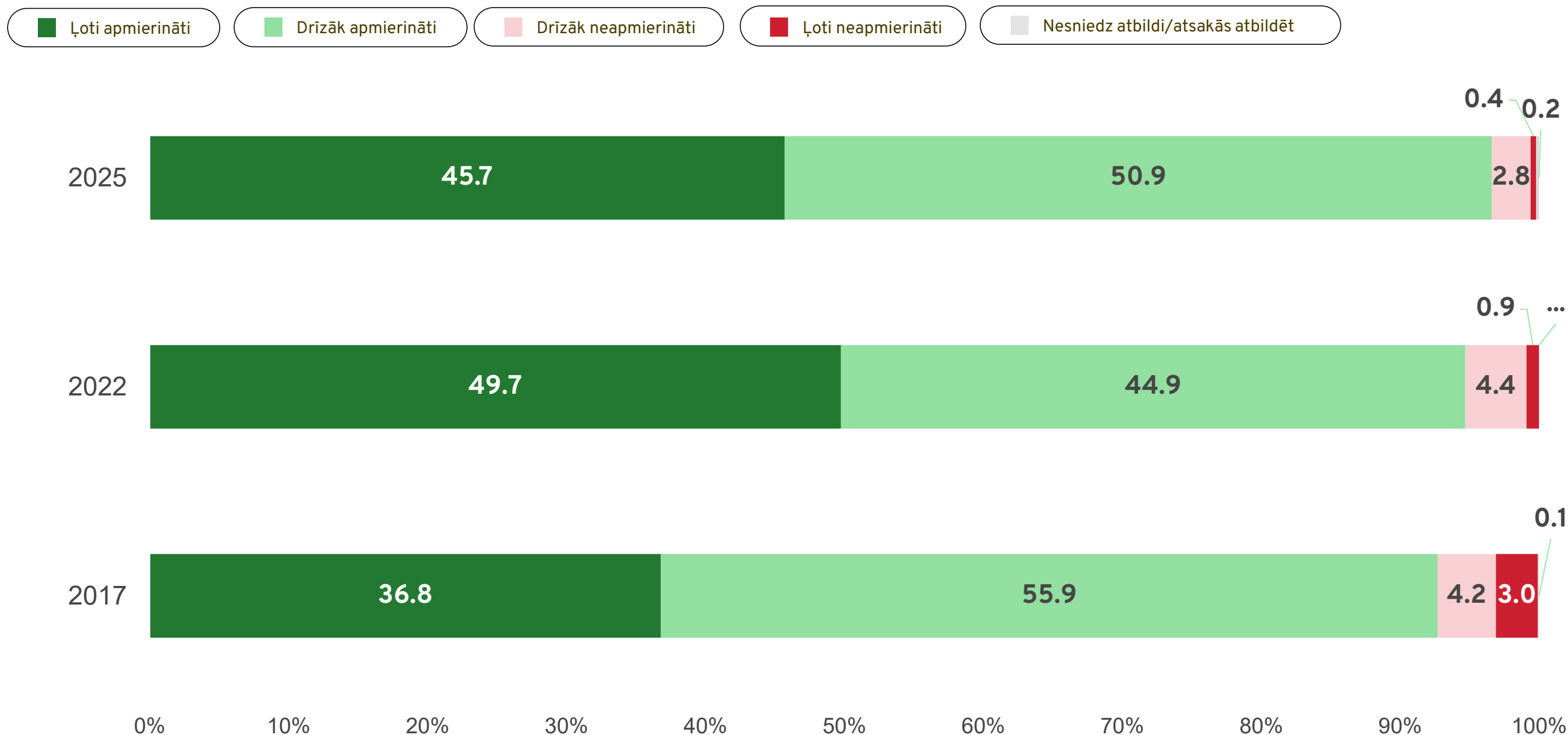
Rēzeknē vai apkārtnē

Iedzīvotāju atbildes (% , sadalījums atbilstoši atbilžu kategorijām)



Apmierinātība ar apkaimi, kurā dzīvo respondents*

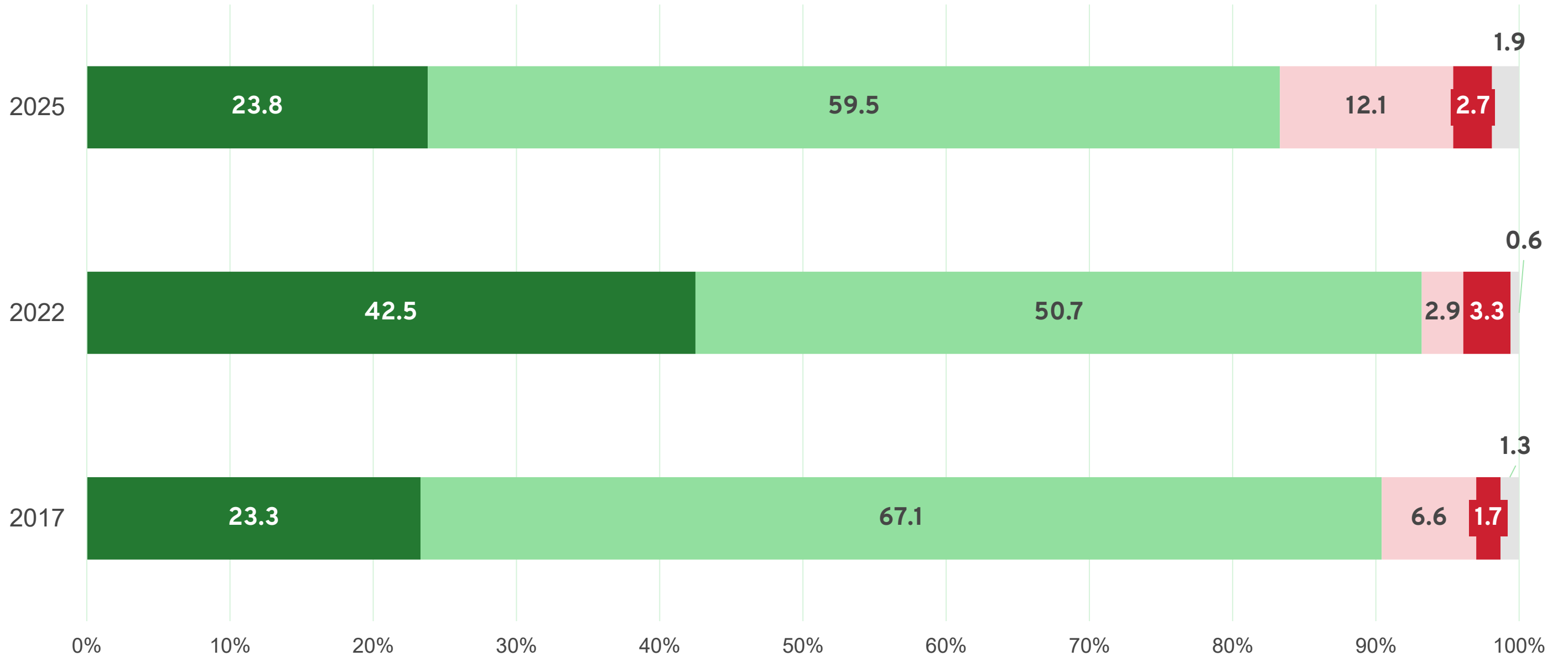
Iedzīvotāju atbildes (% , sadalījums atbilstoši atbilžu kategorijām)



* 2017. gadā iedzīvotāji tika lūgti novērtēt apmierinātību ar savu dzīvesvietu, nevis ar apkaimi, kurā dzīvo.

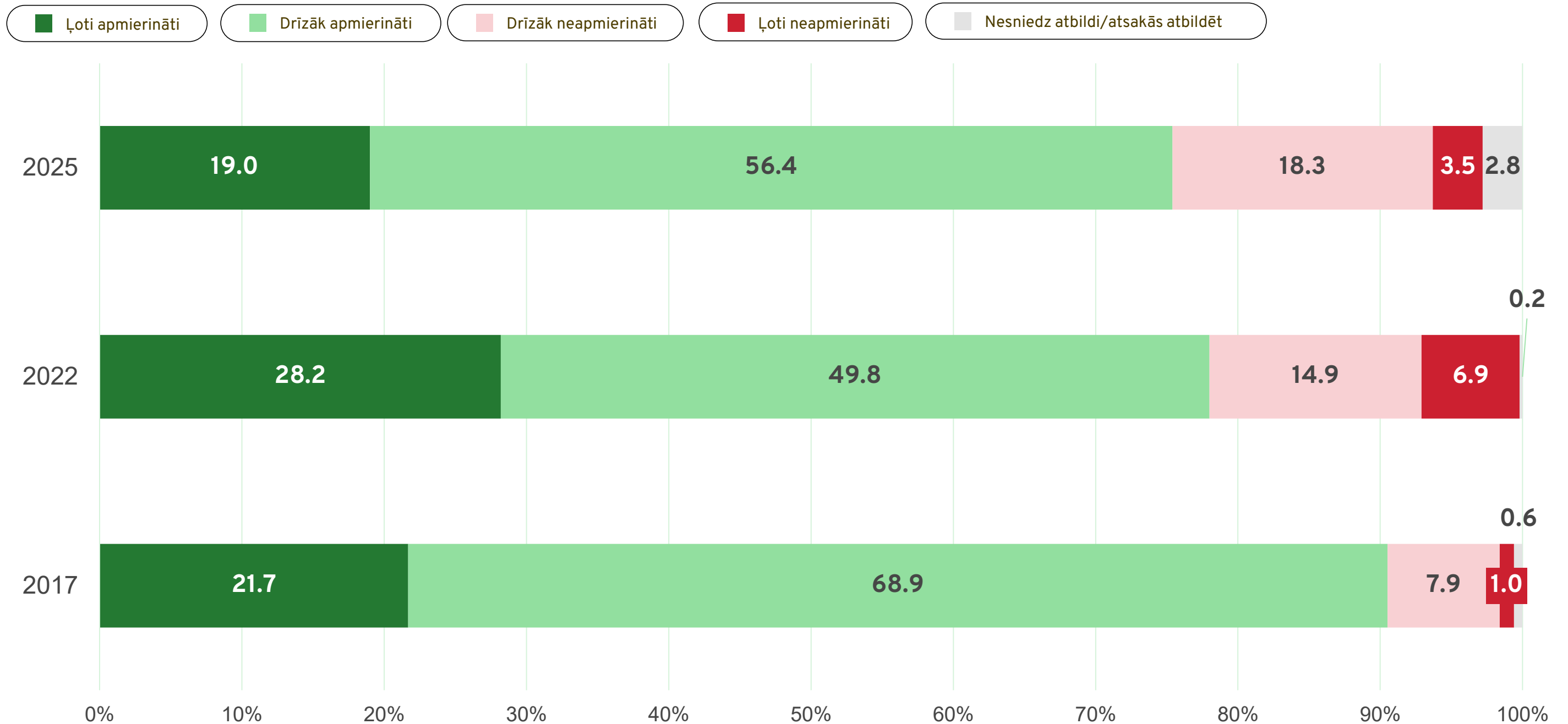
Apmierinātība ar gaisa kvalitāti Rēzeknē vai apkārtnē

Iedzīvotāju atbildes (% , sadalījums atbilstoši atbilžu kategorijām)




Apmierinātība ar trokšņu līmeni Rēzeknē vai apkārtnē

Iedzīvotāju atbildes (% , sadalījums atbilstoši atbilžu kategorijām)




Rēzekne un klimata pārmaiņas



38,5 %

**piekrīt, ka pilsēta iesaistās
klimata pārmaiņu mazināšanā**

Daugavpils – 54,9 %, Valmiera – 65,2 %, vidēji
valstspilsētās – 47,9 %.



71,1 %

**piekrīt, ka klimata pārmaiņas
ietekmē pilsētas dzīvi**

Daugavpils – 66,5 %, Valmiera – 81,7 %, vidēji
valstspilsētās – 69,2 %.



**#pašvaldības
pakalpojumu kvalitāte**



Ko iedzīvotāji domā par pašvaldības darbu?

53,7 %

uzskata, ka pašvaldības informācija un pakalpojumi ir viegli pieejami un izmantojami tiešsaistē

● ↓ samazinājums par 4,9 procentpunktiem kopš 2022. gada

Daugavpils – 66,3 %, Valmiera – 78,2 %
vidēji valstspilsētās – 63,9%

35 %

apmierināti ar laiku, kas nepieciešams, lai pašvaldība atrisinātu kādu pieprasījumu vai sniegtu pakalpojumu

● ↓ samazinājums par 3,7 procentpunktiem kopš 2022. gada

Daugavpils – 54,8 %, Valmiera – 67 %
vidēji valstspilsētās – 48,9%

42,3 %

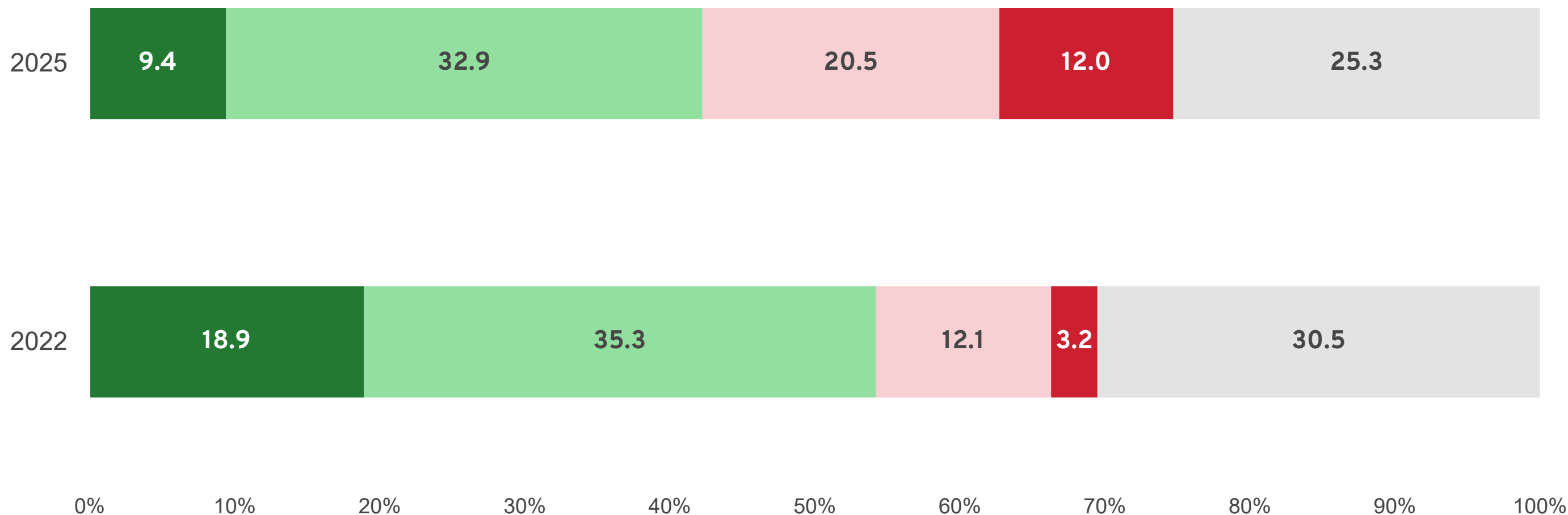
piekrīt, ka pašvaldības nodevas un maksas ir samērīgas ar sniegto pakalpojumu kvalitāti

● ↓ samazinājums par 11,9 procentpunktiem kopš 2022. gada

Daugavpils – 58,1 %, Valmiera – 65,4 %
vidēji valstspilsētās – 54.6%

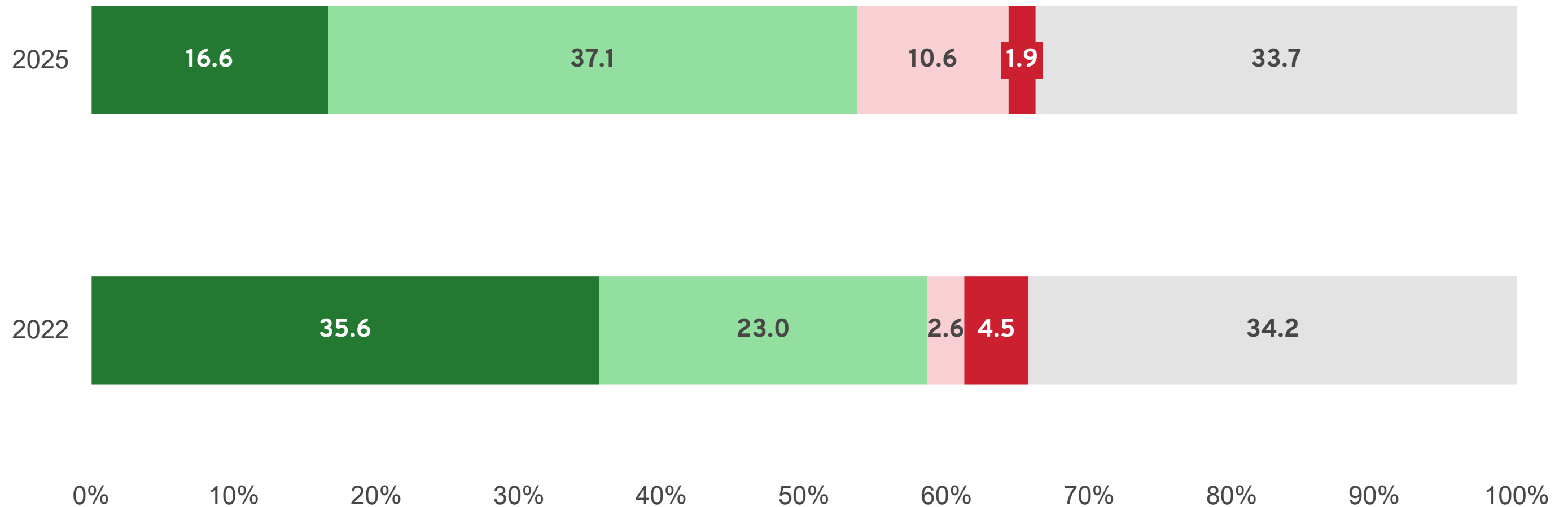
Pašvaldības iestāžu noteiktās nodevas un maksas ir samērīgas ar sniegto pakalpojumu kvalitāti

Iedzīvotāju atbildes (% sadalījums atbilstoši atbilžu kategorijām)



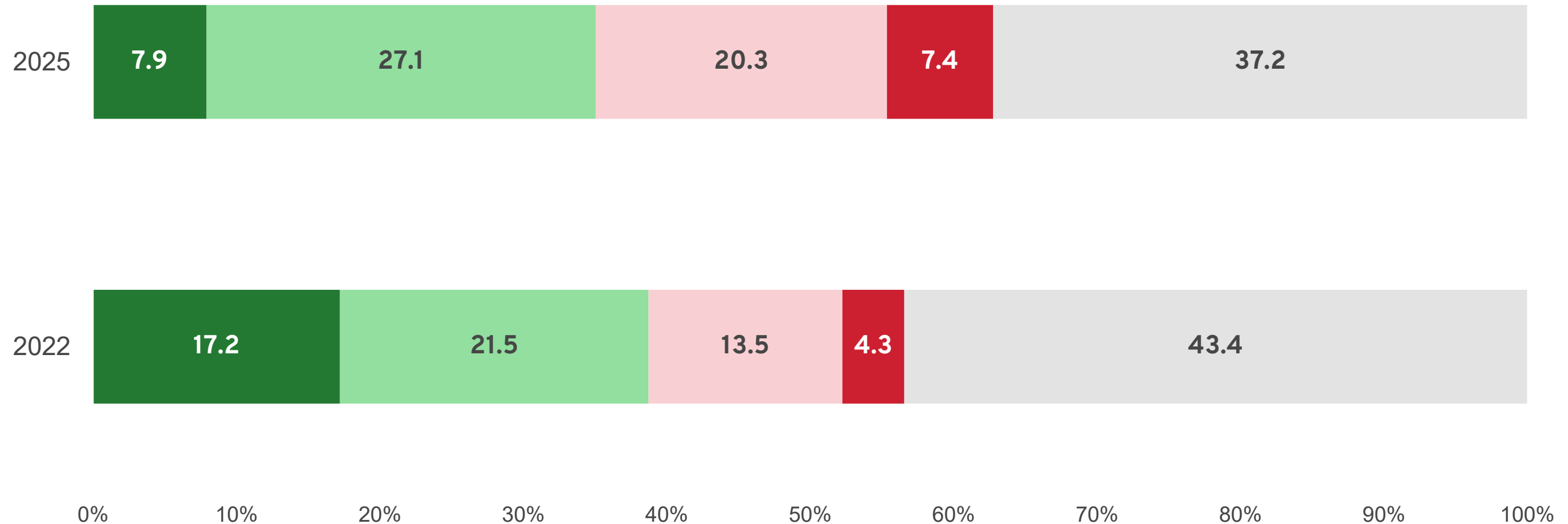
Pašvaldības informācija un pakalpojumi ir viegli pieejami un izmantojami tiešsaistē

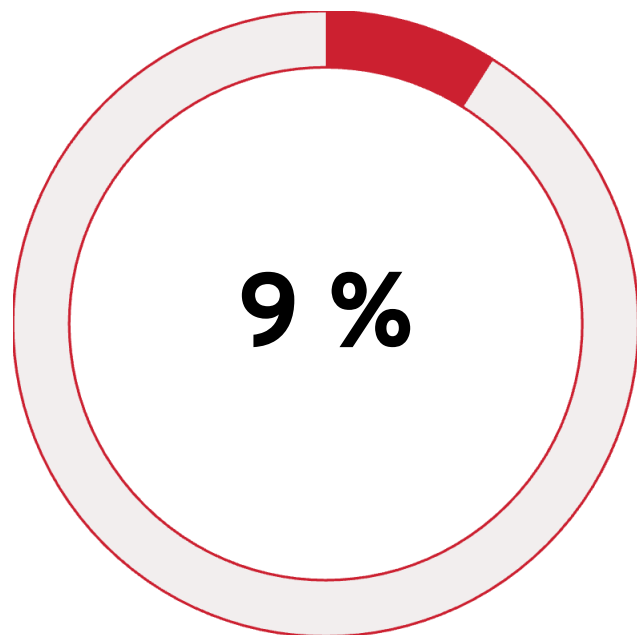
Iedzīvotāju atbildes (% , sadalījums atbilstoši atbilžu kategorijām)



Iedzīvotājs ir apmierināts ar laiku, kas nepieciešams, lai vietējā pašvaldība atrisinātu kādu pieprasījumu vai sniegtu pakalpojumu

Iedzīvotāju atbildes (%), sadalījums atbilstoši atbilžu kategorijām)

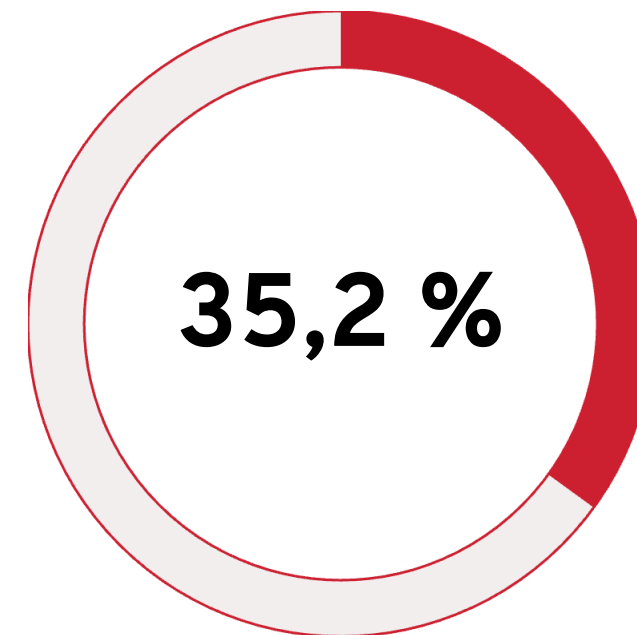




iedzīvotāji uzskata, ka pilsētā nepastāv korupcija

Daugavpils: 17,1 % | Valmiera: 31,5 %
vidēji valstspilsētās – 15,9%

▼ samazinājies par 11,1 procentpunktu



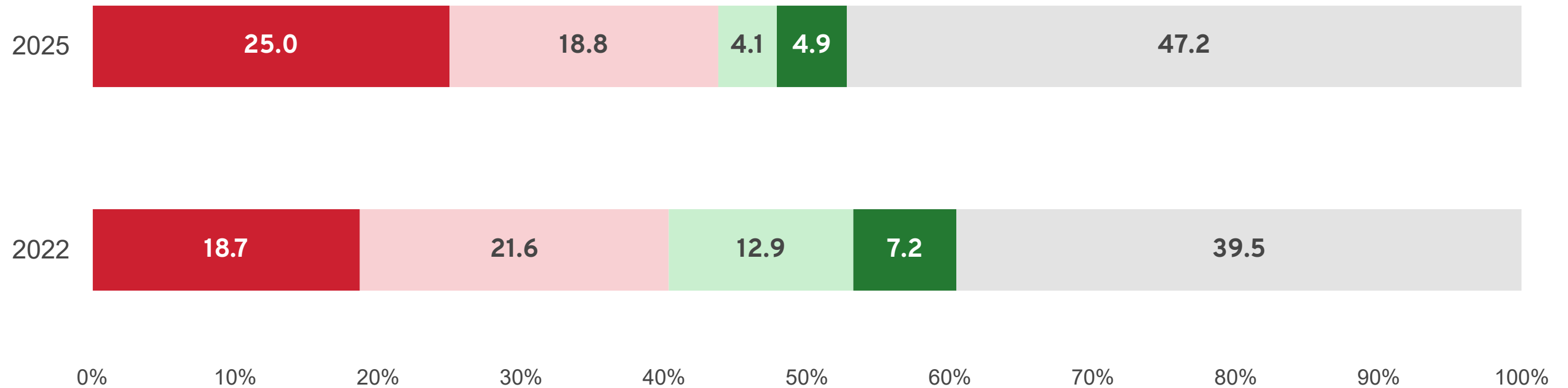
iedzīvotāji uzskata, ka pašvaldības procesi ir vienkārši un
viegli saprotami iedzīvotājiem

Daugavpils: 57,4 % | Valmiera: 82,9 %
vidēji valstspilsētās – 54,8%

▼ samazinājies par 14,2 procentpunktiem

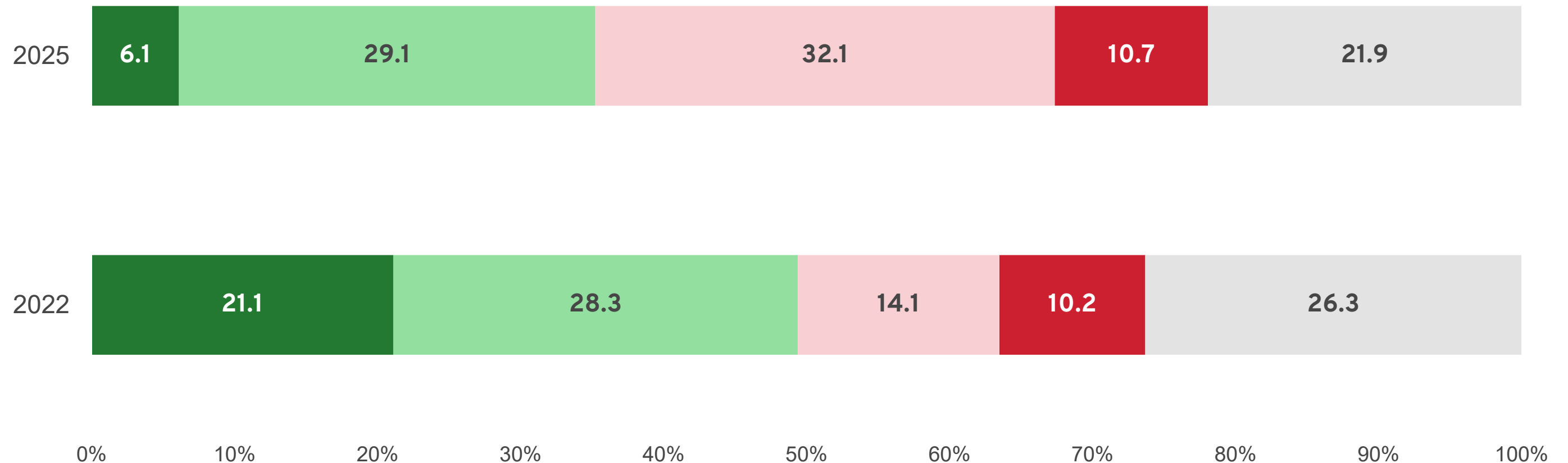
Iedzīvotāju skatījumā pašvaldībā pastāv vai valda korupcija

Iedzīvotāju atbildes (% , sadalījums atbilstoši atbilžu kategorijām)



Pašvaldības darbība un procesi ir vienkārši un viegli saprotami iedzīvotājiem

Iedzīvotāju atbildes (% , sadalījums atbilstoši atbilžu kategorijām)



Galvenie izaicinājumi, kam ieteicams veltīt uzmanību

Pašvaldības darbs

- Tikai 35,4 % iedzīvotāju uzskata, ka pašvaldības procesi ir vienkārši un saprotami - tas ir zemākais rādītājs starp valstspilsētām.
- Tikai 9 % iedzīvotāju uzskata, ka pašvaldībā korupcija nepastāv (zemākais rādītājs starp valstspilsētām).

Darba situācija

- Apmierinātību ar savu darba situāciju pauž vien 50,4 % iedzīvotāju (zemākais rādītājs starp valstspilsētām)
- 60,1 % pilsētas iedzīvotāju uzskata, ka pilsētā nav viegli atrast darbu

Veselība

- 12,8 % pilsētas iedzīvotāju savu veselības stāvokli vērtē kā sliktu vai ļoti sliktu (2. augstākais rādītājs starp valstspilsētām)

Draudzīgums

- Tikai 86,4 % pilsētas iedzīvotāju norāda, ka pilsēta ir draudzīga jebkuram cilvēkam (2. zemākais rādītājs starp valstspilsētām)

Vides kvalitāte

- Tikai 83,3 % iedzīvotāju ir apmierināti ar pilsētas gaisa kvalitāti - tas ir zemākais rādītājs starp valstspilsētām
- 21,8 % iedzīvotāju ir neapmierināti ar trokšņu līmeni pilsētā (zemākais rādītājs starp valstspilsētām)

Rēzeknes stiprās puses

Pieaug uzticība

- Uzticība cilvēkiem pilsētā kopš 2022. gada pieaugusi par 8,2 p.p., bet kopš 2017. gada - par 26,9 p.p.; uzticība apkaimes cilvēkiem kopš 2022. gada augusi par 13,2 p.p.
- Drošības sajūta apkaimē kopš 2022. gada ir pieaugusi par 10,8 p.p.

Kultūras objekti

- 91,9 % iedzīvotāju ir apmierināti ar koncertzālēm, muzejiem, bibliotēkām un citām kultūras iestādēm Rēzeknē – tas ir otrs augstākais rādītājs starp valstspilsētām.

Sporta infrastruktūra

- Apmierinātība ar sporta infrastruktūru ir augusi par 26,5 p.p. kopš 2017. gada. Tas ir otrs labākais pieauguma rādītājs starp valstspilsētām.

Iekļaujoša pilsēta

- Rēzeknē kopš 2022. gada ir ievērojami uzlabojusies situācija iekļautības jomā - pilsētas draudzīguma uztvere pret dažādu rasu vai etnisko minoritāšu iedzīvotājiem pieauga par 10,7 p.p. (vislielākais pieaugums), pret personām ar netradicionālu seksuālo orientāciju - par 16,4 p.p. (otrs lielākais pieaugums), bet imigrantiem - 5,1 p.p.

Iedzīvotāji, uz kuriem var paļauties

- 83,4% no aptaujātajiem apgalvo, ka grūtību gadījumā viņi sniegtu vai sagaidītu materiālo palīdzību. Šajā rādītājā Rēzekne ierindojas 2. vietā starp valstspilsētām

Rēzekne Eiropas kartē 

Apmierināti dzīvot savā pilsētā

Valmiera 99.3%
Jūrmala 99.2%
Liepāja 99%
Ogre 98%
Ventspils 97%
Zürich 97%
Rēzekne 97%
Daugavpils 96%
Groningen 95%
København 95%
Leipzig 95%
Gdańsk 95%
Stockholm 95%
Genève 94%
Rostock 94%
Braga 94%
Cluj-Napoca 94%
Rennes 94%
Cardiff 94%
Jēkabpils 94%

Apmierinātība ar apkaimi, kurā dzīvo

Valmiera 98.4%
Ventspils 97.7%
Ogre 96%
Rēzekne 95%
Reykjavík 94%
Zürich 94%
Liepāja 93%
Stockholm 93%
Jūrmala 93%
Oulu / Uleåborg 93%
Genève 93%
Aalborg 92%
Daugavpils 92%
Berlin 92%
Oslo 92%
Tallinn 92%
Malmö 92%
München 92%
Leipzig 91%
København 91%

Iedzīvotāju pārliecība saņemt nemateriālu palīdzību vajadzības gadījumā

Ventspils 95.9%
Ogre 95.6%
Rēzekne 93.1%
Valmiera 93%
Jelgava 92.7%
Daugavpils 91.6%
Liepāja 91.4%
Cluj-Napoca 91%
Valletta 91%
Helsinki / Helsingfors 91%
Praha 90%
Bratislava 90%
Amsterdam 89%
Groningen 89%
Verona 89%
København 89%
Essen 89%
Gdańsk 88.7%
Piatra Neamț 88.4%
Irakleio 88.3%

Apmierinātība ar kultūras objektiem pilsētā

Liepāja 94.5%
Zürich 94.4%
Wien 90.3%
Ventspils 90.2%
Rēzekne 90%
Jūrmala 89.7%
Groningen 89.4%
Hamburg 89.4%
Cardiff 88.9%
Reykjavík 88.8%
Ogre 88.7%
Paris 88.5%
Gdańsk 88.5%
Antwerpen 88.4%
Stockholm 88.1%
München 88%
Kraków 87.9%
Valmiera 87.8%
Malmö 87.8%
Graz 87.8%

Apmierinātība ar publiskām vietām

Ventspils 97.9%
Liepāja 95.3%
Ogre 94.1%
Daugavpils 93.6%
Jūrmala 92.6%
Luxembourg 90.6%
Genève 89.4%
Groningen 88.6%
Strasbourg 88.5%
Zürich 88.3%
Oviedo 88.2%
Rēzekne 88%
Malmö 87%
Braga 86.9%
Rotterdam 86.7%
München 86.4%
Rennes 86.2%
Amsterdam 85%
Bordeaux 85%
Wien 85%

Apmierinātība ar gaisa kvalitāti

Jūrmala 98%
Ogre 97%
Rēzekne 93%
Valmiera 93%
Ventspils 90%
Daugavpils 89%
Jelgava 89%
Liepāja 89%
Zürich 88%
Helsinki / Helsingfors 88%
Rostock 87%
Oulu / Uleåborg 85%
Aalborg 85%
Białystok 83%
Groningen 83%
Reykjavík 82%
Dublin 81%
Leipzig 81%
Piatra Neamț 81%
Malmö 81%

Apmierinātība ar sakoptību pilsētā

Ogre 99,0%
Ventspils 98.9%
Liepāja 97%
Valmiera 96%
Jelgava 94%
Luxembourg 93%
Daugavpils 92%
Rēzekne 90%
Zürich 89%
Białystok 89%
Oviedo 88%
Jūrmala 85%
München 83%
Oulu / Uleåborg 82%
Wien 82%
Ljubljana 80%
Groningen 80%
Aalborg 79%
Jēkabpils 79%
Helsinki / Helsingfors 78%

Apmierinātība ar zaļajām zonām

Ventspils 99%
Ogre 98%
Jūrmala 98%
Liepāja 97%
Jelgava 94%
Genève 93%
Daugavpils 93%
Valmiera 93%
Malmö 92%
Rēzekne 91%
Oslo 91%
München 91%
Helsinki / Helsingfors 89%
Groningen 89%
Hamburg 89%
Zürich 88%
Strasbourg 88%
Cardiff 88%
Leipzig 88%
Rennes 88%

 **Dati pieejami Oficiālās statistikas portālā šeit:**

<https://stat.gov.lv/lv/statistikas-temas/labklajibas-un-vienlidzibas-raditaji/dzives-kvalitate>

 **Galvenie rādītāji par Rēzekni:**

<https://stat.gov.lv/lv/statistikas-temas/labklajibas-un-vienlidzibas-raditaji/dzives-kvalitate/dzives-kvalitate-rezeknes-valstspilseta>

 **24 datu tabulas par dzīves kvalitāti pilsētās:**

https://data.stat.gov.lv/pxweb/lv/OSP_PUB/START_FIN_DK_DKP/?tablelist=true



Meklēt



Izvēlne

Sākums | Statistikas tēmas | Labklājības un vienlīdzības rādītāji

◀ Labklājības un vienlīdzības rādītāji

Dzimumlīdztiesība

Sociālā iekļaušanās

Dzīves kvalitāte

Dzīves kvalitāte

GALVENIE RĀDĪTĀJI

Dzīves kvalitāte pilsētās

GGDK02



Dzīves kvalitātes rādītāji

GDK01



STATISTIKAS DATI

STATISTIKAS TABULAS

CITS FORMĀTS

Filtrēt pēc

- Apmierinātība ar dzīvi un labsajūta (EU-SILC) (6)
- Dzīves kvalitāte pilsētās (24)
- Dzīves kvalitāte Rīgā (17)

Atlasīt

- Aktuālās tabulas
- Arhivētās tabulas
- Visas tabulas

Tabulai rādīt

- tikai virsrakstu
- dimensijas



GGDK02 📊 Galvenie rādītāji

Dzīves kvalitāte pilsētās

Reizi trijos gados Centrālā statistikas pārvalde veic apsekojumu par iedzīvotāju apmierinātību ar dzīvi Latvijas valstspilsētās: Daugavpilī, Jelgavā, Jēkabpilī, Jūrmalā, Liepājā, Ogrē, Rēzeknē, Valmierā un Ventspilī, izņemot Rīgu. Datus par Rīgu iegūst Eiropas Komisija. Aptaujā iedzīvotāji sniedz savu viedokli par pakalpojumu un vides kvalitāti, piemēram, sabiedriskā transporta pieejamību, drošību un pašvaldības darba kvalitāti, kā arī par vispārēju apmierinātību ar dzīvi šajās pilsētās kopumā.

Aptauja pēc līdzīgas metodoloģijas noris Eiropas valstīs, aptverot 83 lielākās Eiropas pilsētas, tostarp gandrīz visu Eiropas valstu galvaspilsētas. Apsekojuma norisi Latvijā nodrošina ES finansiālais atbalsts.



Līdzfinansē
Eiropas Savienība

Iedzīvotāju uzskati par konkrētiem ar dzīvi pilsētā saistītiem aspektiem (sabiedrisko transportu, gaisa kvalitāti, darbu, veselības aprūpes pakalpojumiem) ir aplūkoti kontekstā ar statistiku no reģistriem plašāka ieskata gūšanai. Piemēram, iedzīvotāju īpatsvars, kuri ir apmierināti ar gaisa kvalitāti (no aptaujas) ir skatīti kontekstā ar gaisa piesārņojumu pilsētās (Latvijas Vides, ģeoloģijas un meteoroloģijas centra reģistru dati).

Daugavpils	Jelgava	Jēkabpils	Jūrmala	Liepāja	Ogre	Rēzekne	Valmiera	Ventspils
------------	---------	-----------	---------	---------	------	---------	----------	-----------

Paldies!

Skenējiet QR kodu, lai atstātu
savu vērtējumu par prezentāciju!





**Centrālā statistikas
pārvalde**



**Līdzfinansē
Eiropas Savienība**