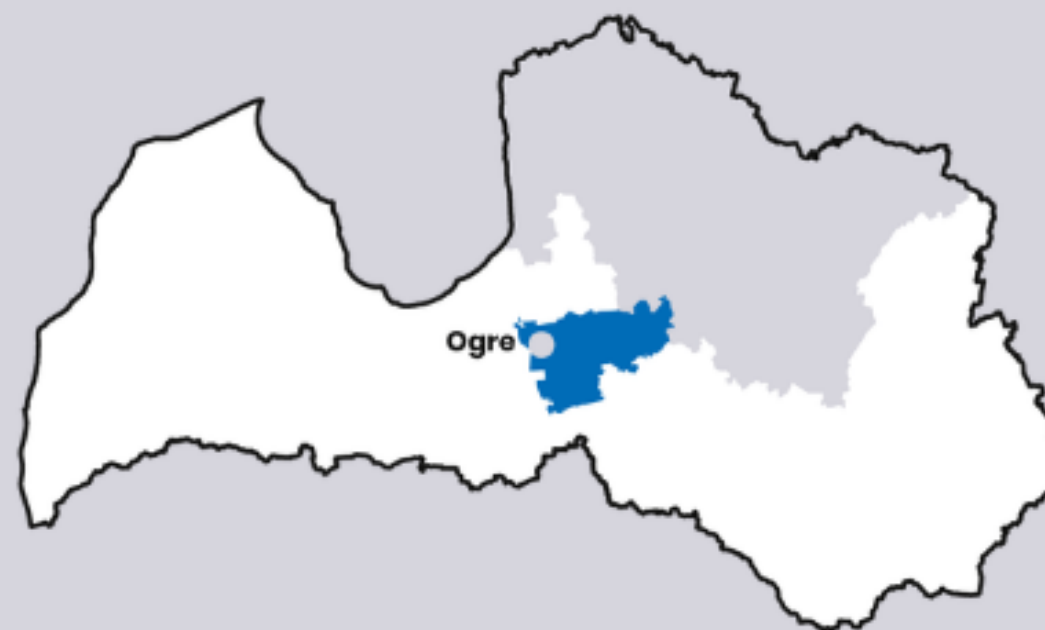


Ko par Ogrī domā tās iedzīvotāji?

Centrālās statistikas pārvaldes
apsekojuma “Dzīves kvalitāte pilsētās”
rezultātu prezentācija





"Dzīves kvalitāte pilsētās" apsekojuma
norise: 13.06.-17.10.2025.

Pabeigtas individuālās intervijas: 400

Atbildētības līmenis: 50,8%


Paldies par kopdarbu starp intervētājiem
un Ogres iedzīvotājiem!

Apsekojums Latvijas valstspilsētās tika
veikts arī 2017. un 2022. gadā. Ogrē –
sākot ar 2022. gadu.

Apsekojuma galvenās tēmas



#apmierinātība ar dzīvi pilsētā



Apmierinātība ar dzīvi Ogrē

98,5%

iedzīvotāji ir apmierināti ar dzīvi Ogrē

1. Valmiera

99,5%

2. Ogrē ★

98,5%

3. Liepāja

98,0%

😊 Ogres iedzīvotājiem ir stabili augsts vērtējums par dzīvi savā pilsētā, t.i. 2022. gadā 98,2% un 2025. gadā 98,5%!

74,9% ogrēniešu uzskata, ka dzīves kvalitāte pilsētā ir uzlabojusies, ja to salīdzina ar situāciju pirms pieciem gadiem. 2022. gadā šādu atbildi sniedza 86,5%.

Kas visvairāk ietekmē iedzīvotāju apmierinātību ar dzīvi pilsētā?



Sakopta vide



Pieejamas zaļās zonas
(parki un dārzi)



Drošības sajūta, pārvietojoties
vienatnē naktī

Kā to vērtē Ogres iedzīvotāji?

97,7%

ir apmierināti ar pilsētas sakoptību

Jēkabpils — 77,1% | Valmiera — 99,4%
vidēji valstspilsētās — 92,1%

94,5%

apmierinātība ar zaļo zonu pieejamību

Jēkabpils — 83,8% | Valmiera — 98,8%
vidēji valstspilsētās — 94,6%

74,8%

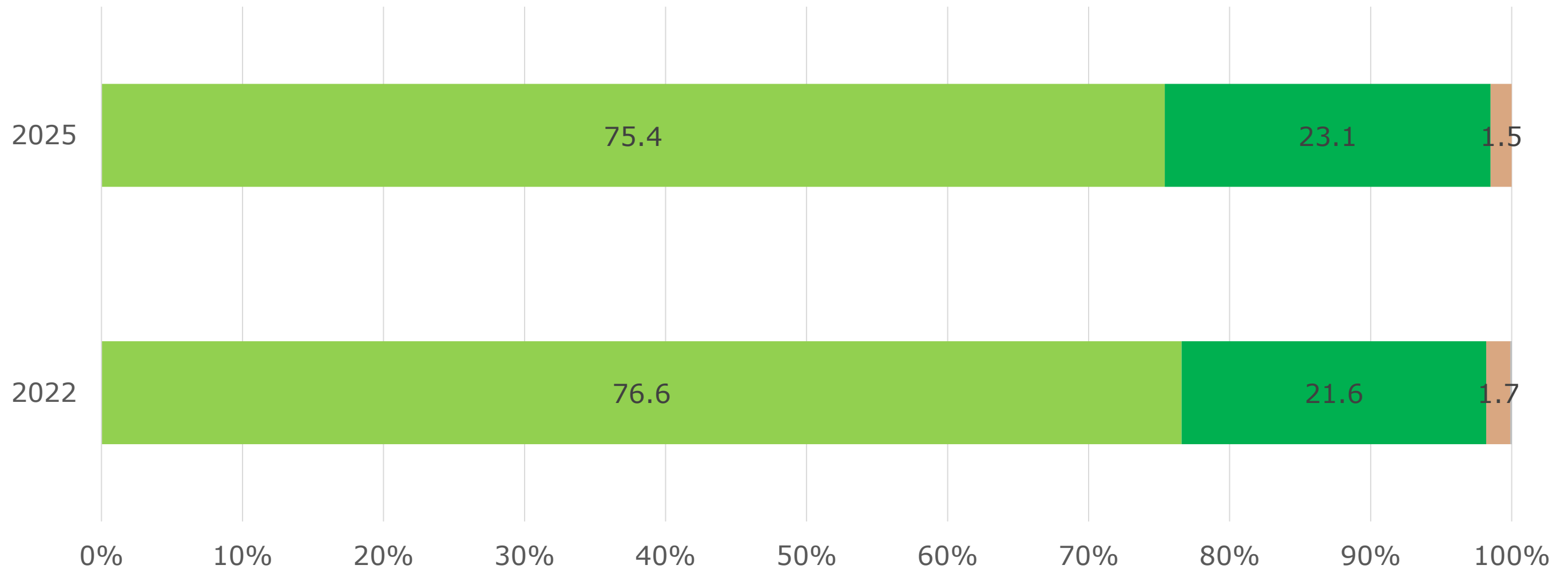
jūtas droši pārvietoties vienatnē naktī

Jēkabpils — 43,2% | Valmiera — 77,7%
vidēji valstspilsētās — 66,2%

💡 Pat nelieli, mērķēti uzlabojumi šajās jomās var būtiski palielināt iedzīvotāju apmierinātību ar dzīvi pilsētā.

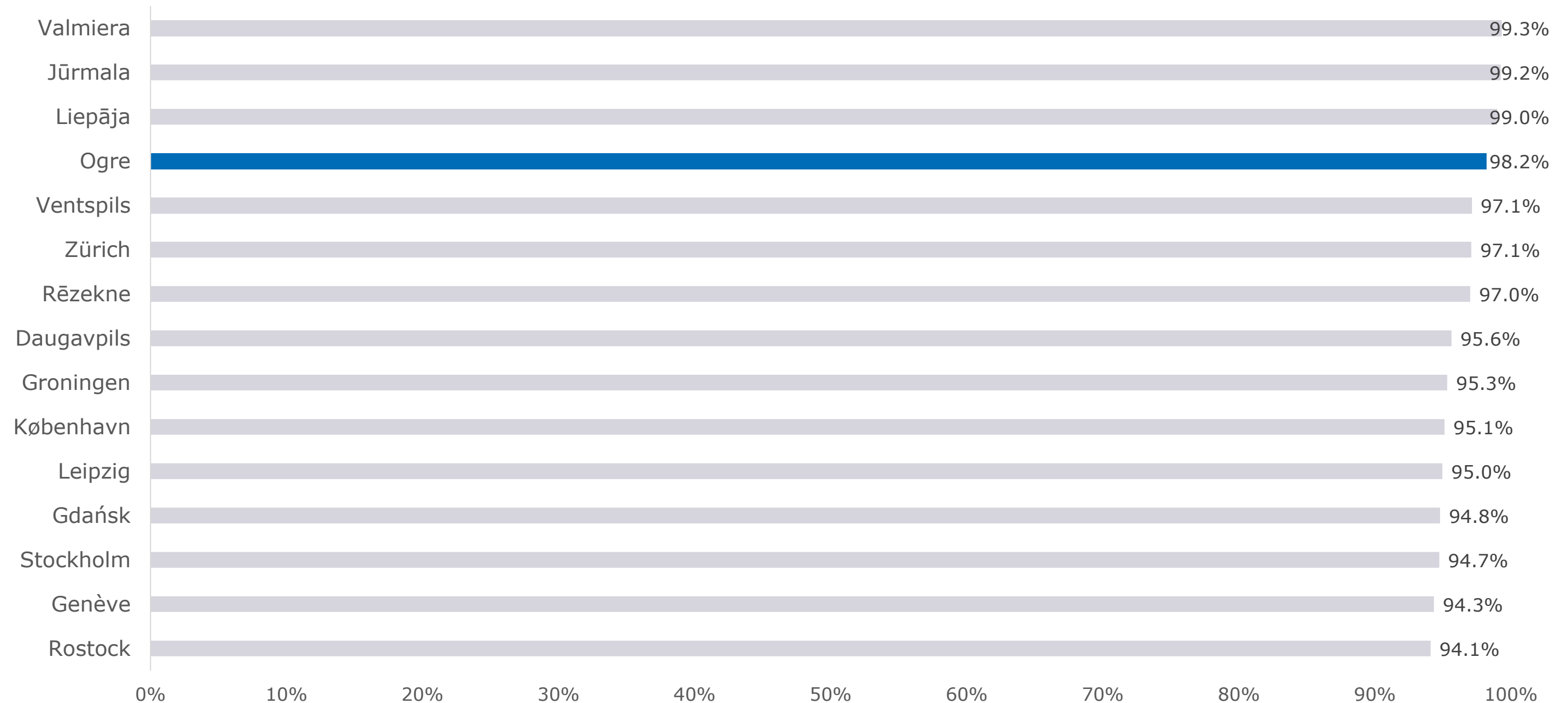
Apmierinātība ar dzīvi Ogrē dinamikā

Iedzīvotāju apmierinātība ar dzīvi pilsētā (% , sadalījums atbilstoši atbilžu kategorijām)



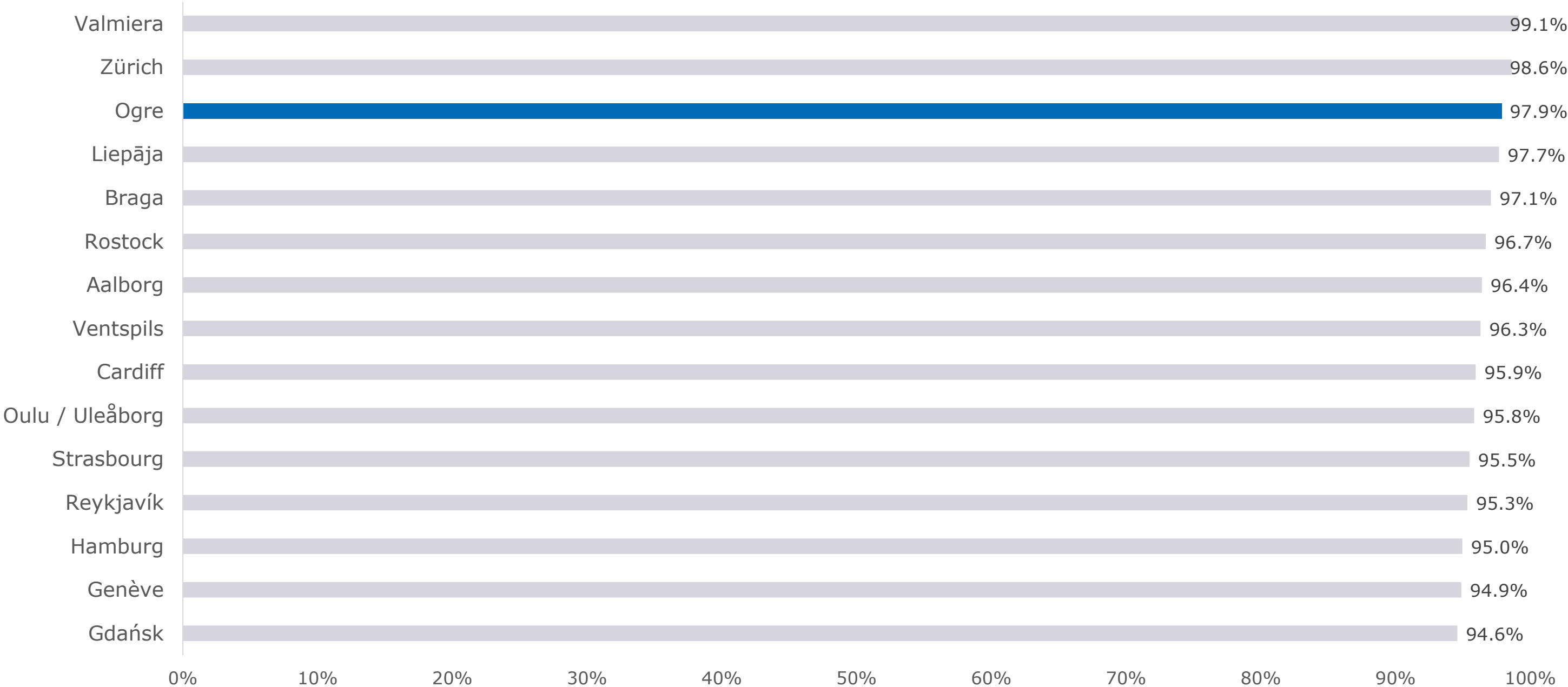
Ogre Eiropas pilsētu kontekstā: apmierināti ar dzīves kvalitāti savā pilsētā

Latvijas pilsētas — 2022. gada apsekojums | Eiropas pilsētas — 2023. gada apsekojums | atbildes: pilnībā piekrīt un daļēji piekrīt



Ogre Eiropas pilsētu kontekstā: uzskata, ka pilsēta ir laba dzīvesvieta cilvēkiem kopumā

Latvijas pilsētas — 2022. gada apsekojums | Eiropas pilsētas — 2023. gada apsekojums | atbildes: pilnībā piekrīt un daļēji piekrīt



#droša un iekļaujoša pilsēta

Pilsētas draudzīgums dažādām iedzīvotāju grupām



pilsēta draudzīga dzīvošanai visiem (2. vieta)

Jēkabpils — 82,0% | Valmiera — 97,9% | vidēji valstspilsētās — 91,8%



pilsēta ir draudzīga vecāka gadagājuma cilvēkiem (3. vieta)

Jēkabpils — 73,5% | Valmiera — 98,0%
vidēji valstspilsētās — 92,6%

pilsēta ir draudzīga ģimenēm ar maziem bērniem

Jēkabpils — 76,5% | Valmiera — 97,8%
vidēji valstspilsētās — 92,2%

pilsēta ir draudzīga cilvēkiem ar invaliditāti

Jēkabpils — 61,9% | Valmiera — 88,6%
vidēji valstspilsētās — 81,4%



pilsēta ir draudzīga rasu vai etniskajām minoritātēm

Jēkabpils — 59,6% | Valmiera — 83,4%
vidēji valstspilsētās — 74,5%

pilsētas draudzīgums imigrantiem no citām valstīm

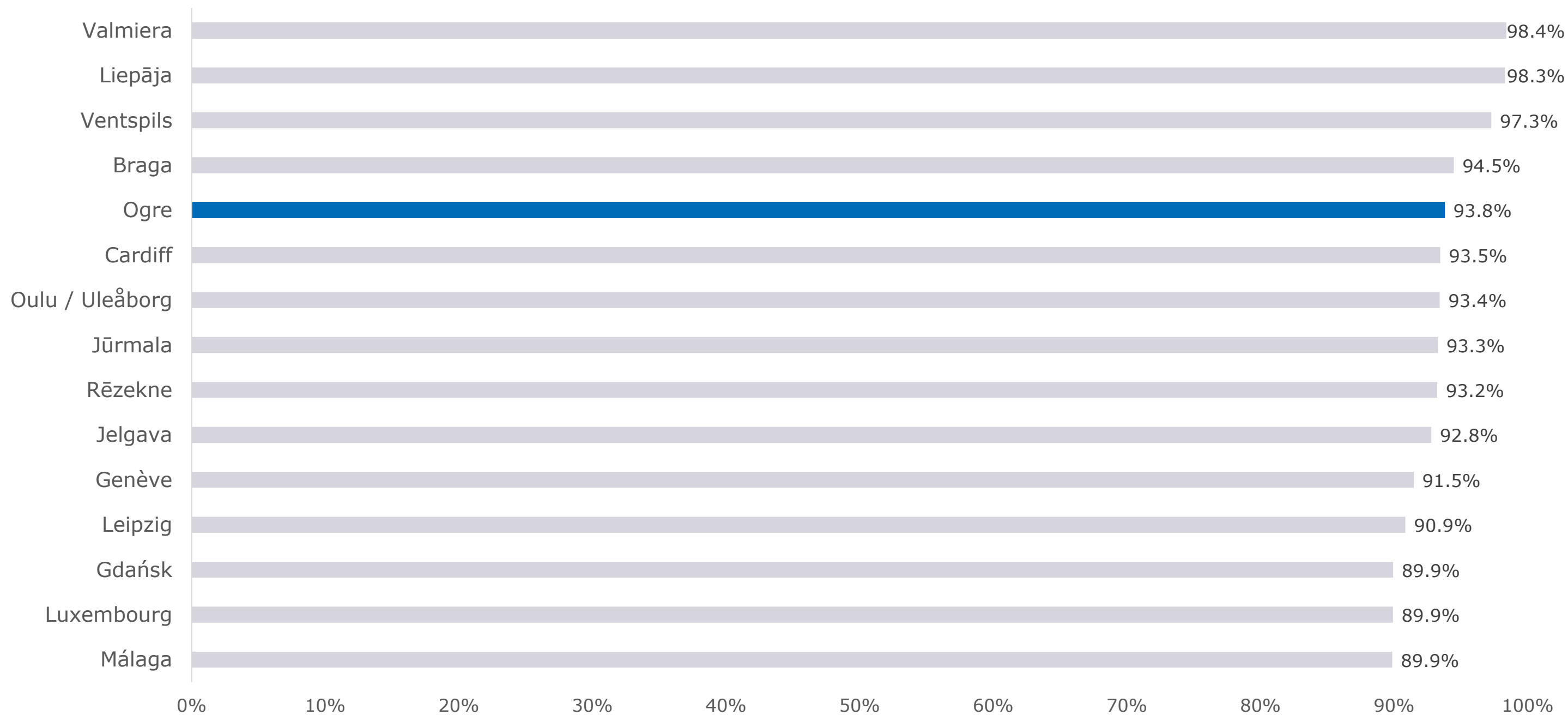
Jēkabpils — 54,0% | Valmiera — 83,5%
vidēji valstspilsētās — 71,5%

pilsēta ir draudzīga personām ar netradicionālu seksuālo orientāciju

Jēkabpils — 37,2% | Valmiera — 44,8%
vidēji valstspilsētās — 45,2%

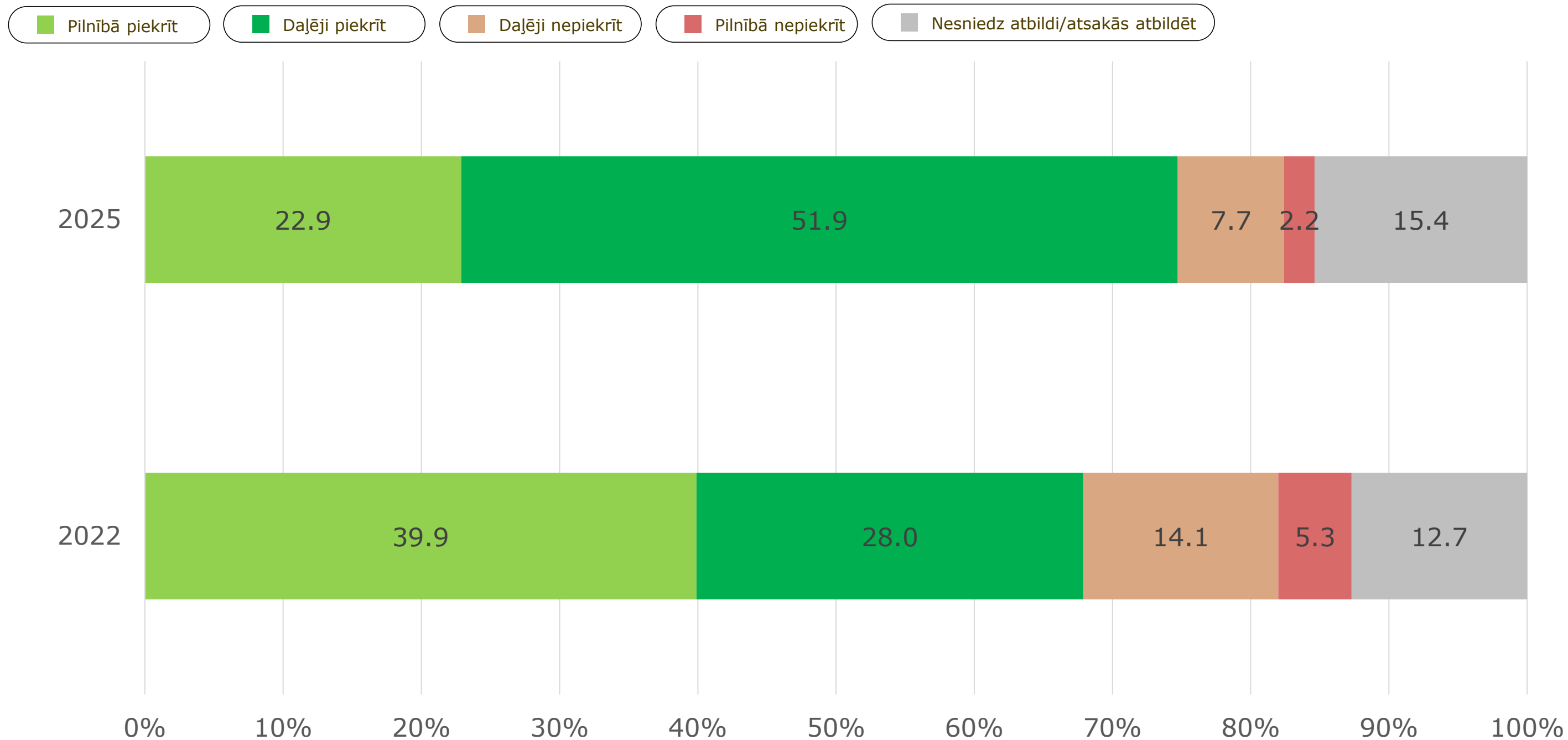
Valmiera Eiropas pilsētu kontekstā: draudzīga pilsēta ģimenēm ar maziem bērniem

Latvijas pilsētas — 2022. gada apsekojums | Eiropas pilsētas — 2023. gada apsekojums | atbildes: pilnībā piekrīt un daļēji piekrīt



Jūtas droši naktī savā pilsētā, ejot vienatnē pa ielu

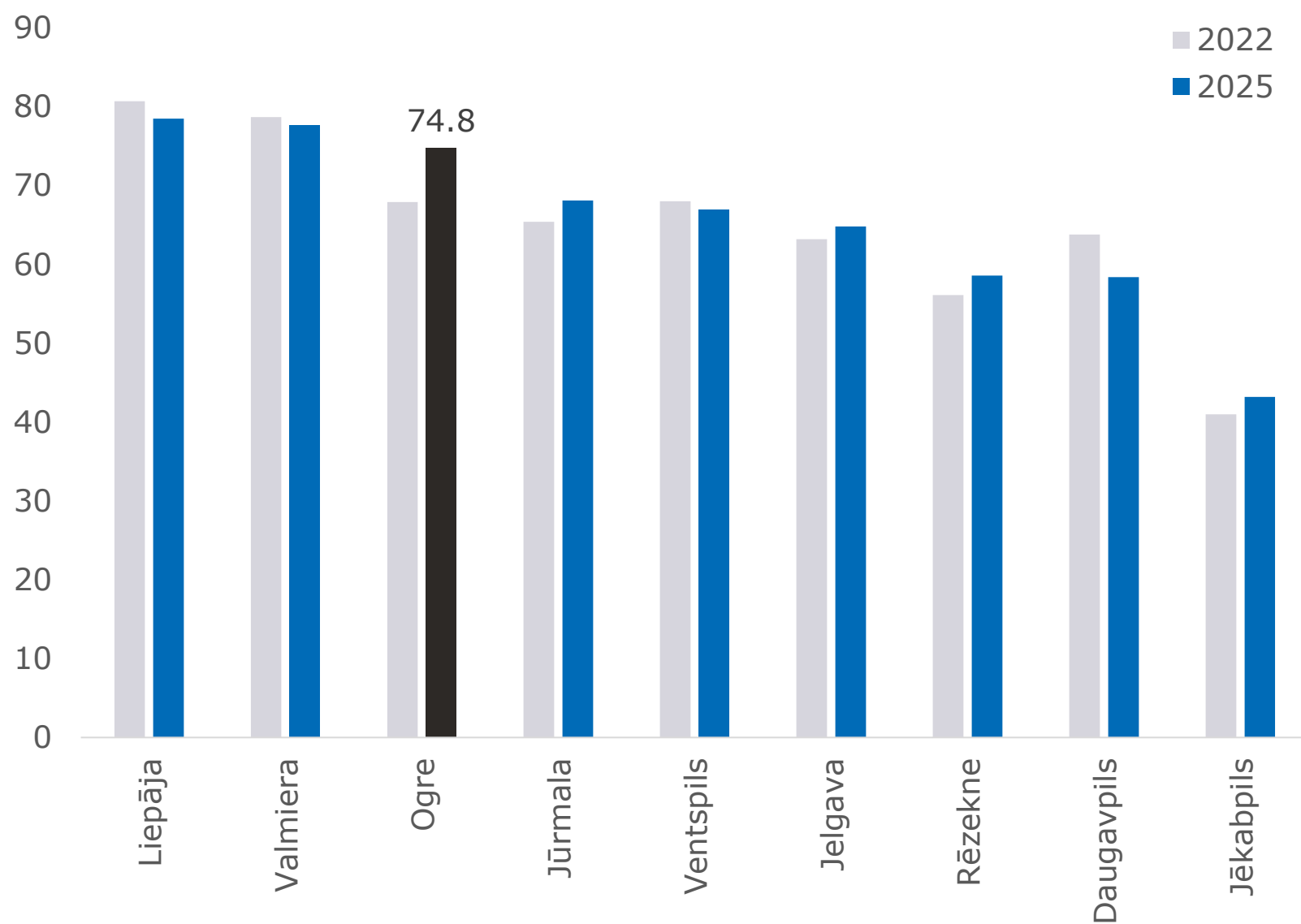
Iedzīvotāju atbildes (% , sadalījums atbilstoši atbilžu kategorijām)



Drošības sajūta pilsētās naktī, ejot vienatnē pa ielu

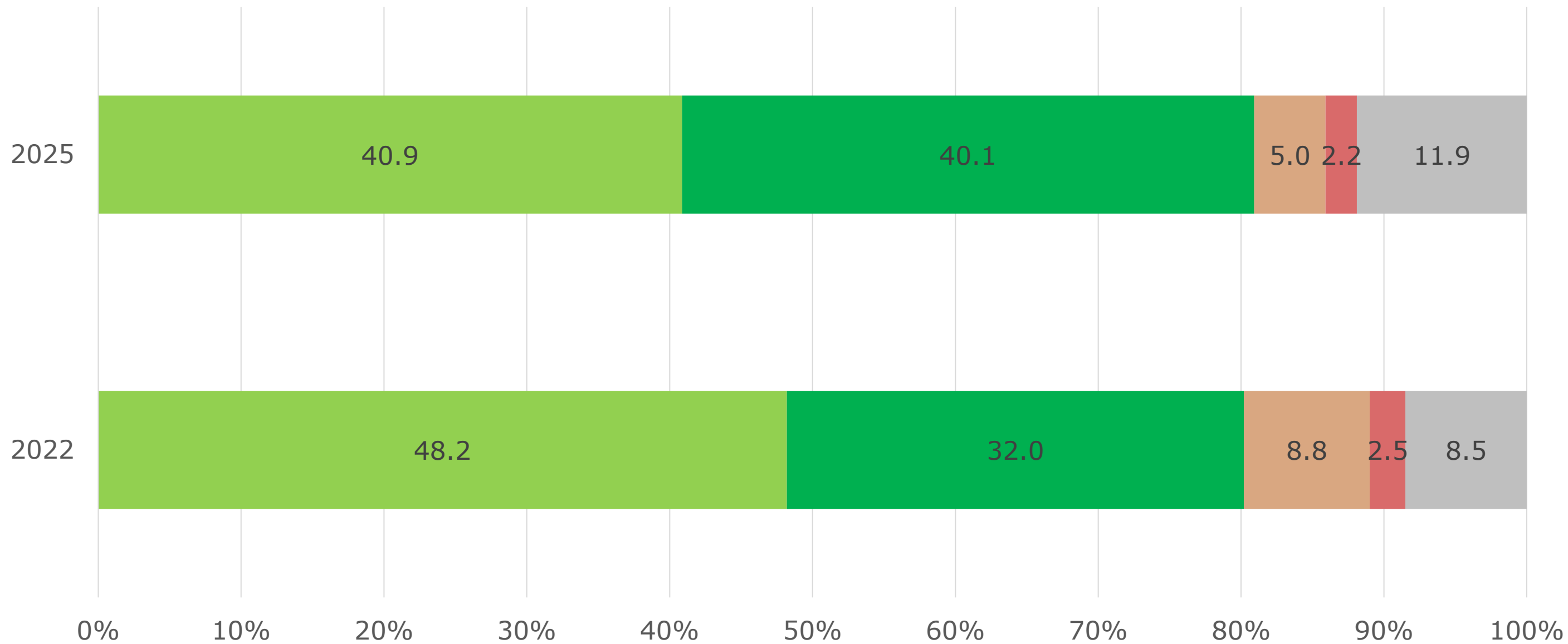
Iedzīvotāju pozitīvās atbildes, %. Sajūtu tiešā mērā ietekmē tas, vai uzticas policijai un vai ir piedzīvots uzbrukums.

vidēji valstspilsētās — 66,2% (2025.g.)



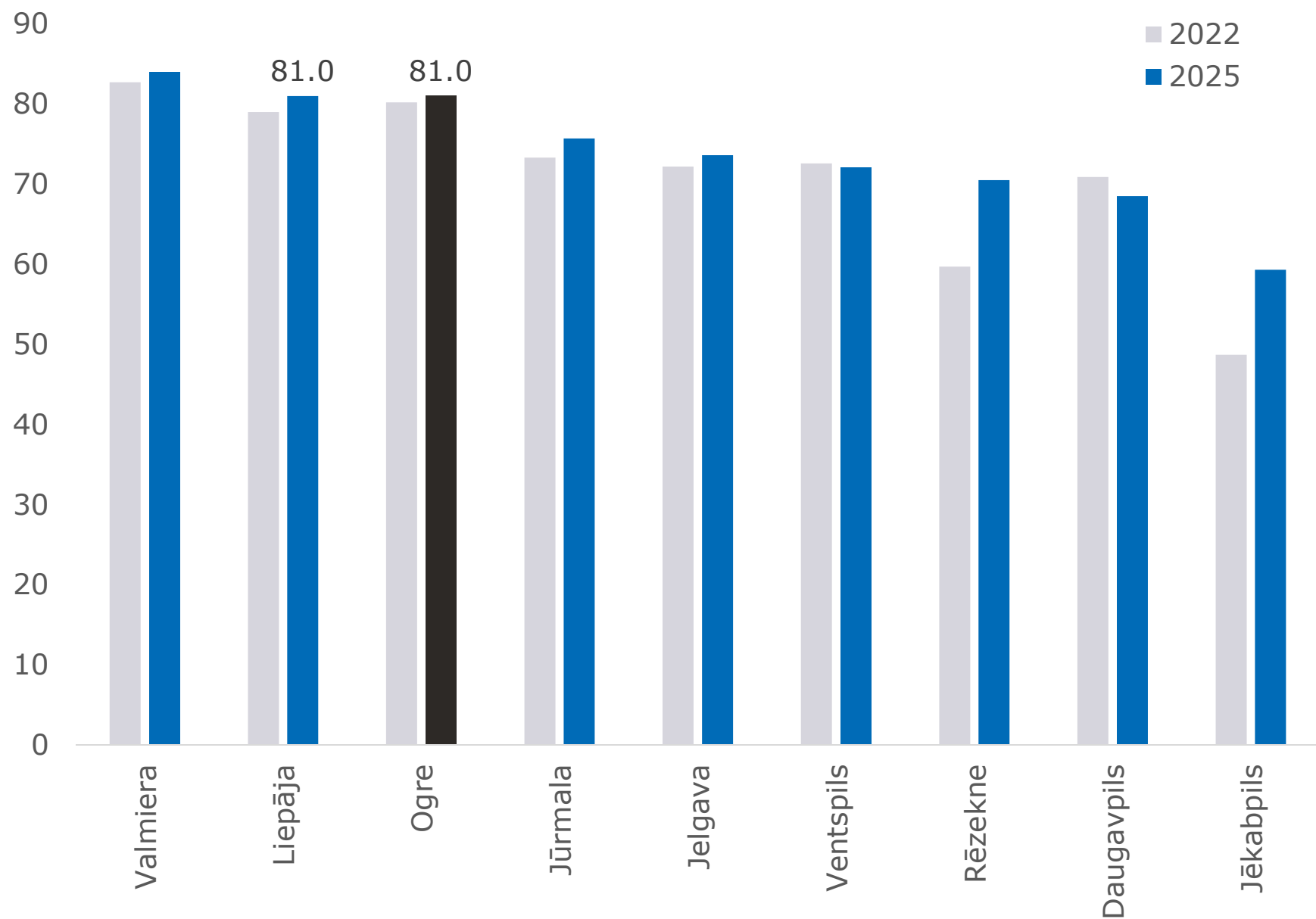
Jūtas droši naktī savā apkaimē, ejot vienatnē pa ielu

Iedzīvotāju atbildes (% , sadalījums atbilstoši atbilžu kategorijām)



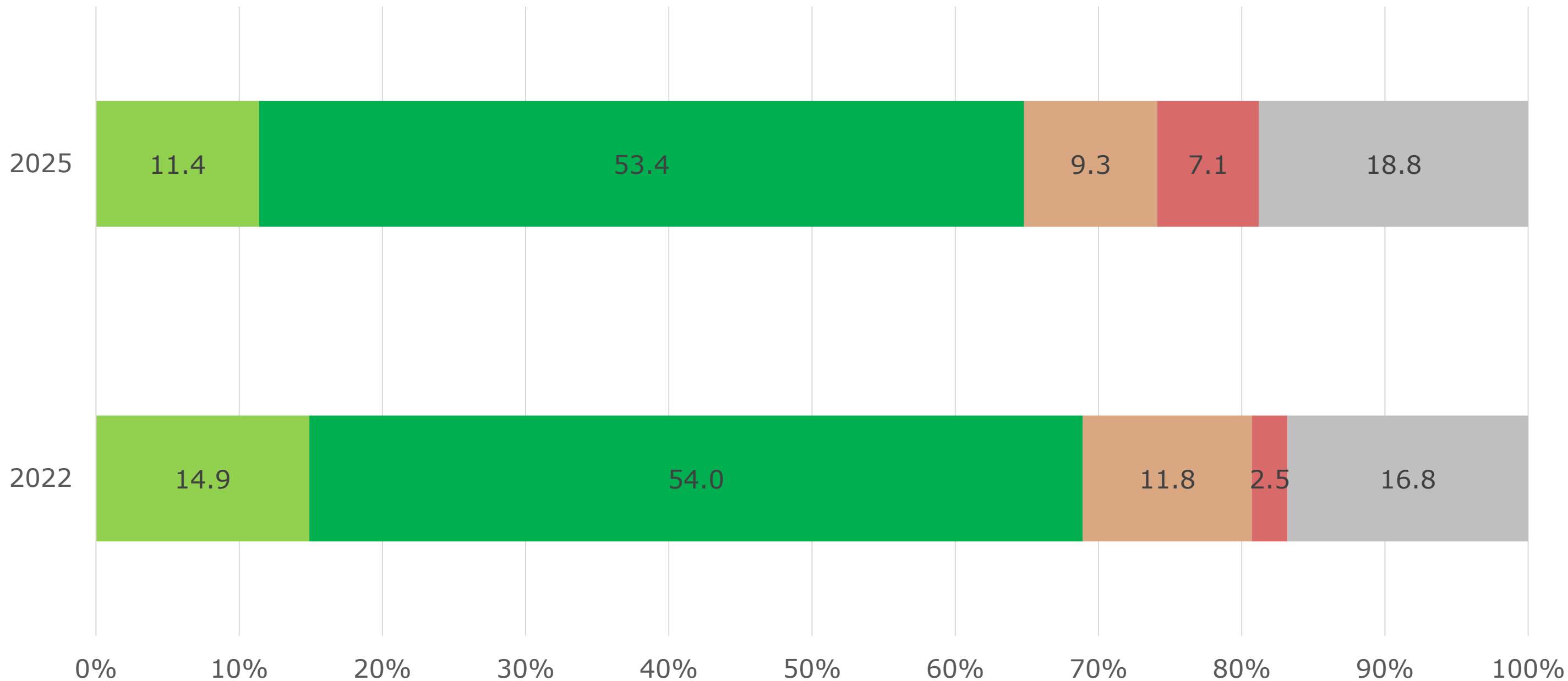
Drošības sajūta savā apkaimē naktī, ejot vienatnē pa ielu

Iedzīvotāju pozitīvās atbildes, %
vidēji valstspilsētās — 74,0% (2025.g.)



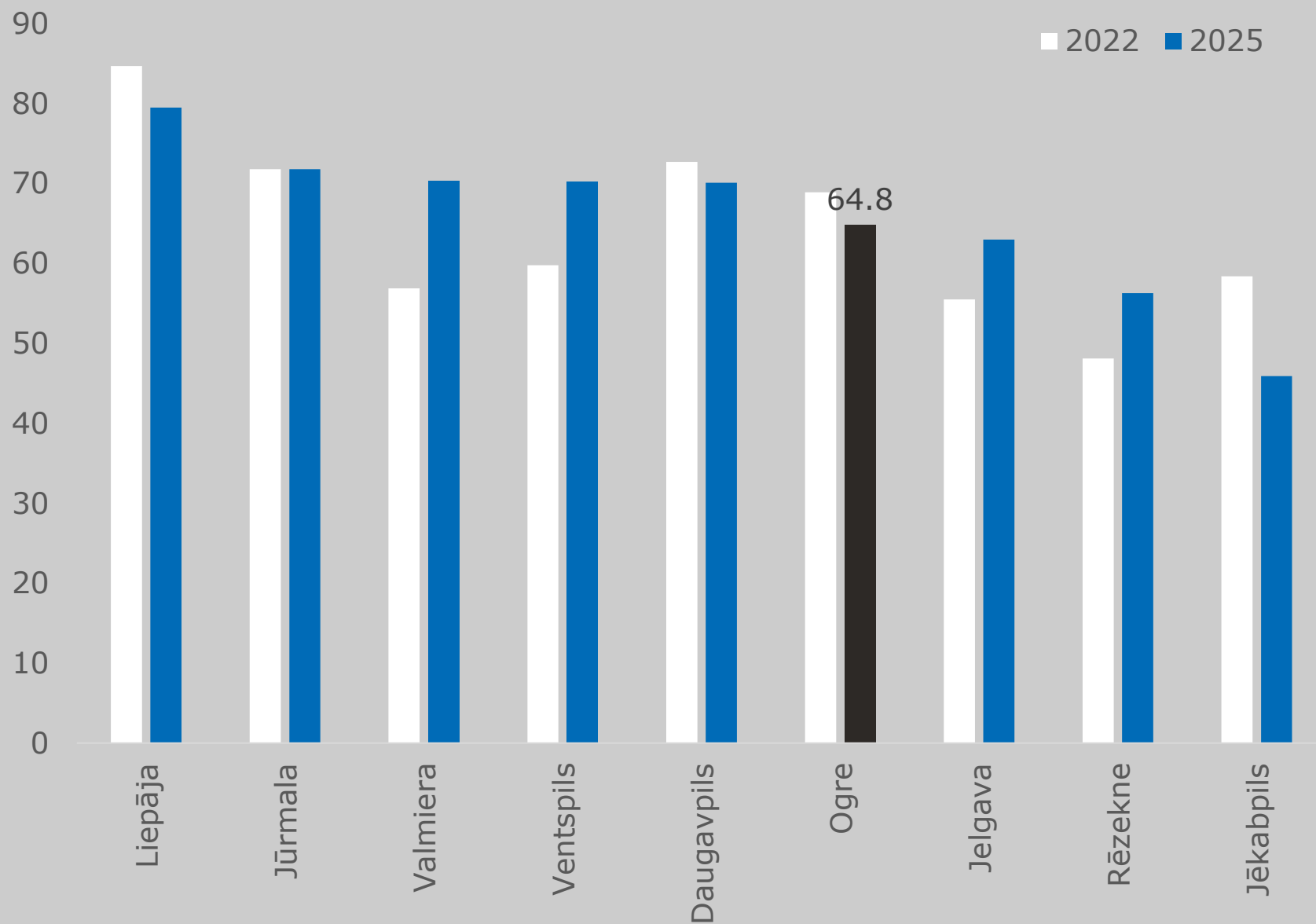
Uzticas cilvēkiem savā pilsētā

Iedzīvotāju atbildes (% , sadalījums atbilstoši atbilžu kategorijām)



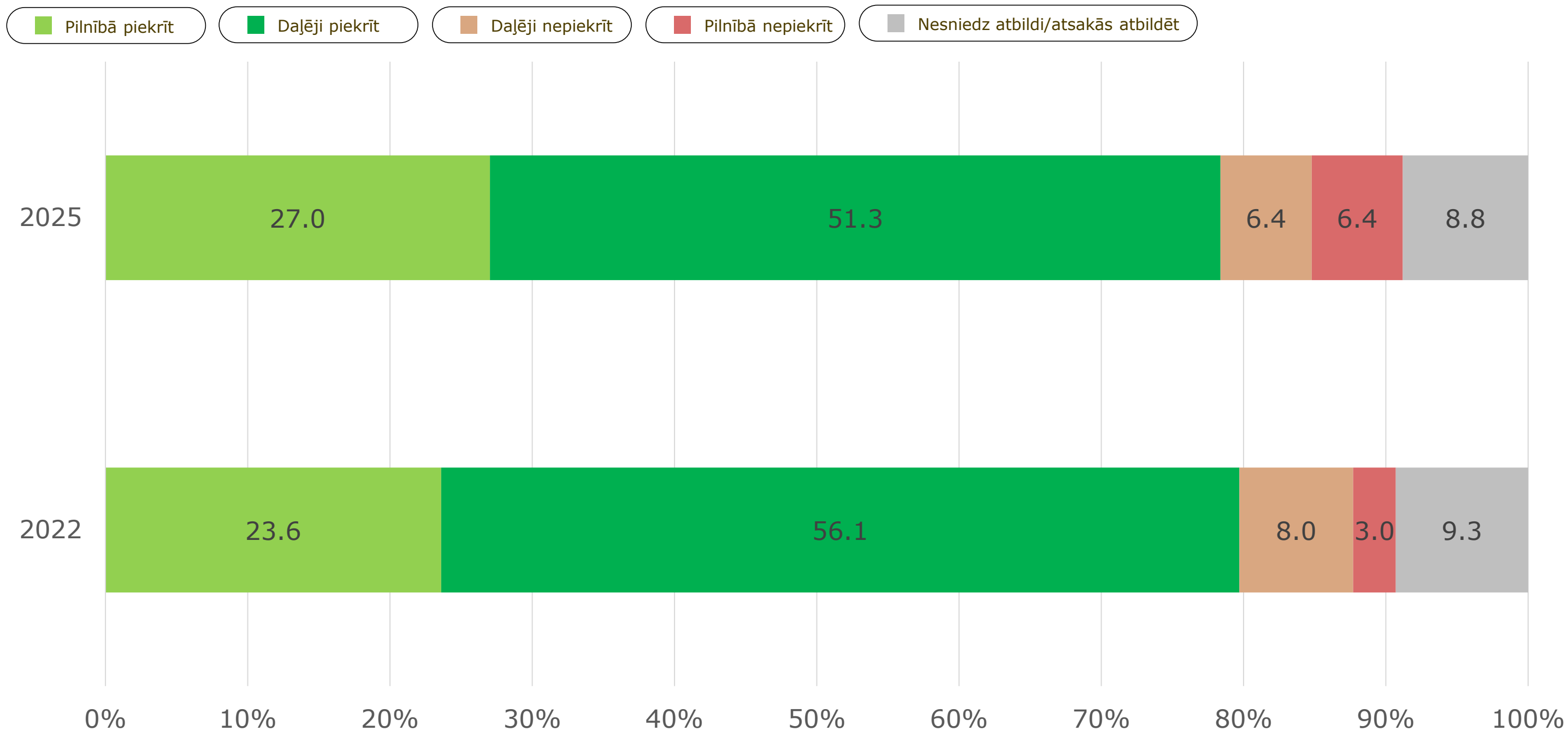
Uzticēšanās cilvēkiem savā pilsētā

Iedzīvotāju pozitīvās atbildes, %
vidēji valstspilsētās — 68,5% (2025.g.)



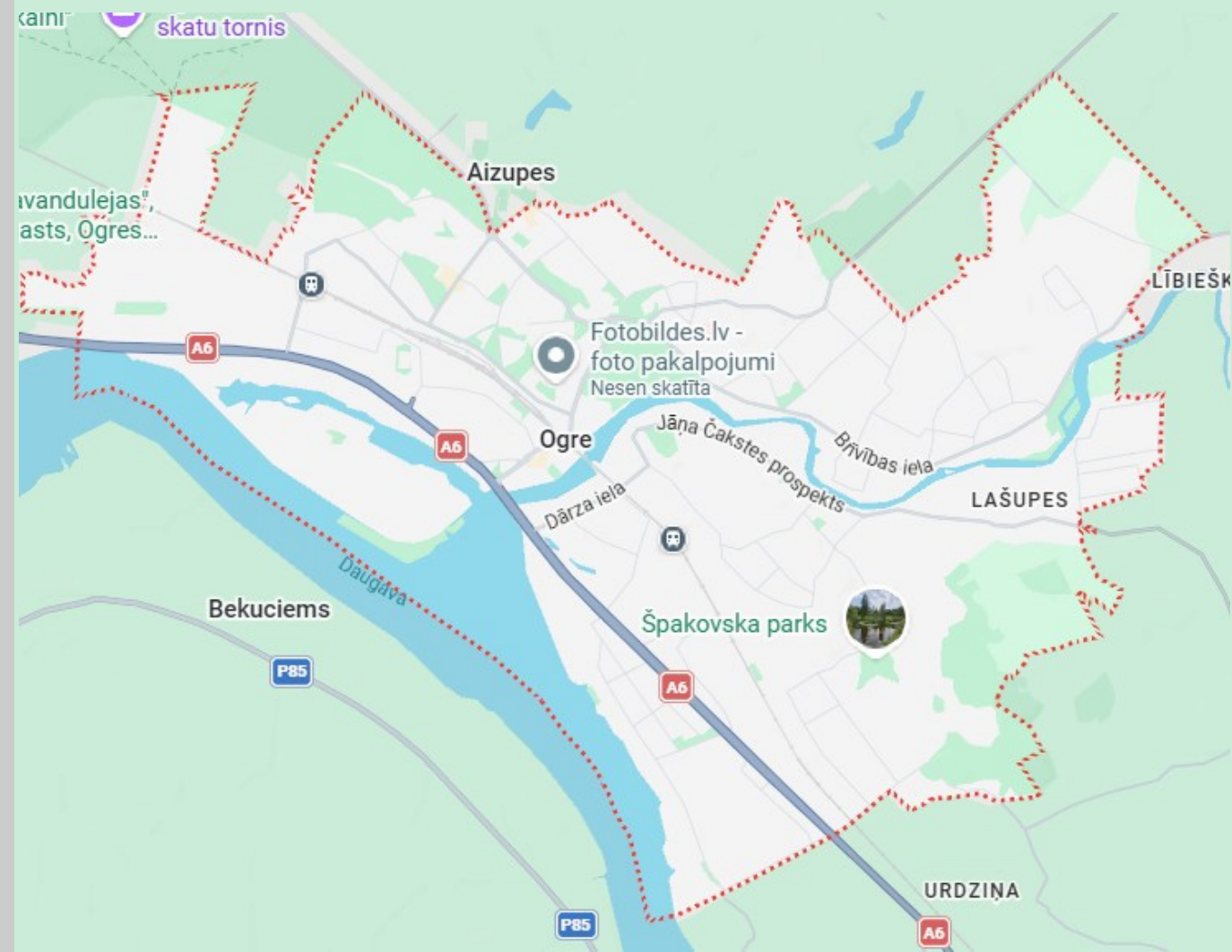
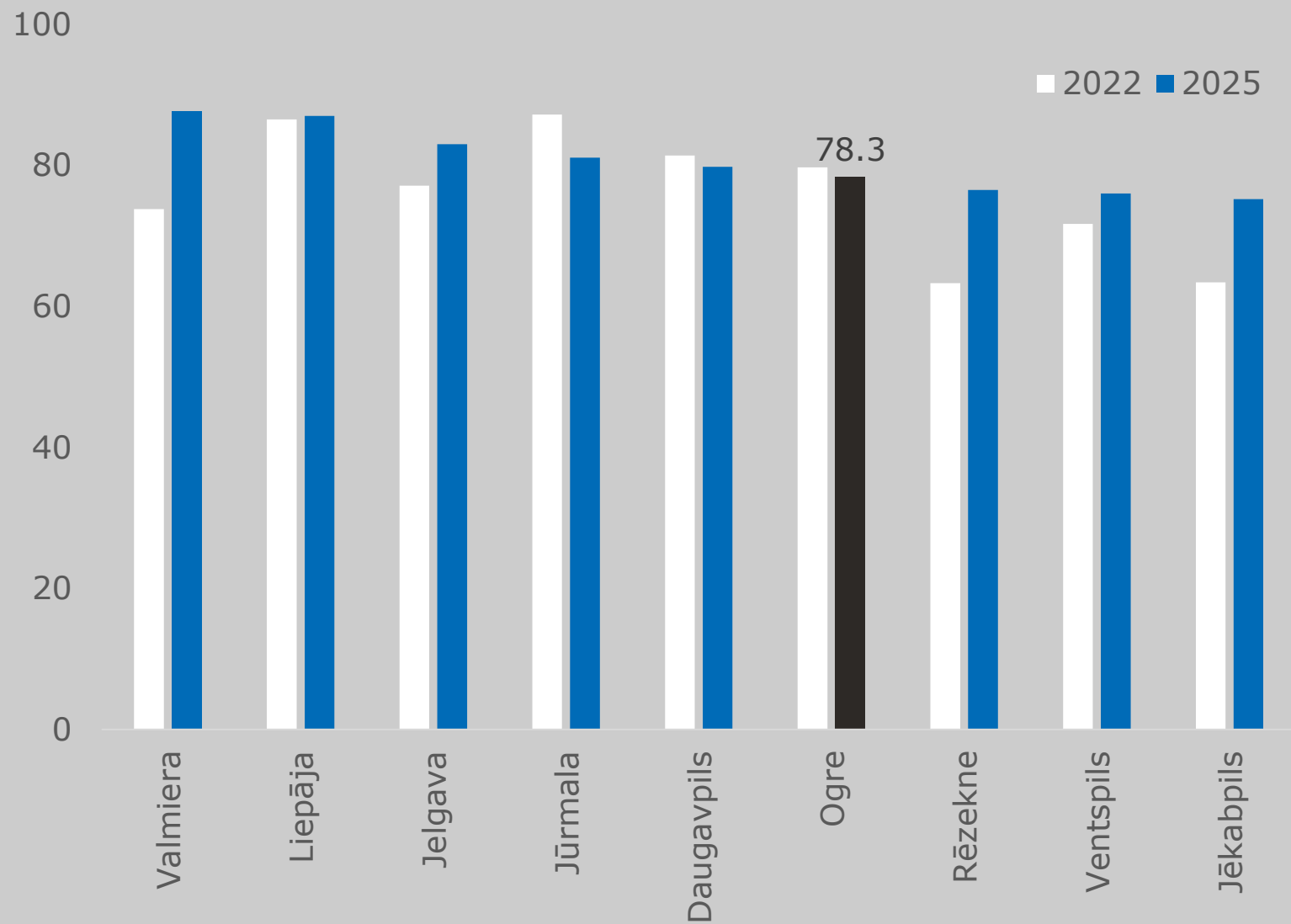
Uzticas cilvēkiem savā dzīvesvietas apkaimē

Iedzīvotāju atbildes (% , sadalījums atbilstoši atbilžu kategorijām) (Valmiera – 87,6%, Liepāja – 87,0%, Ventspils – 76,0%)



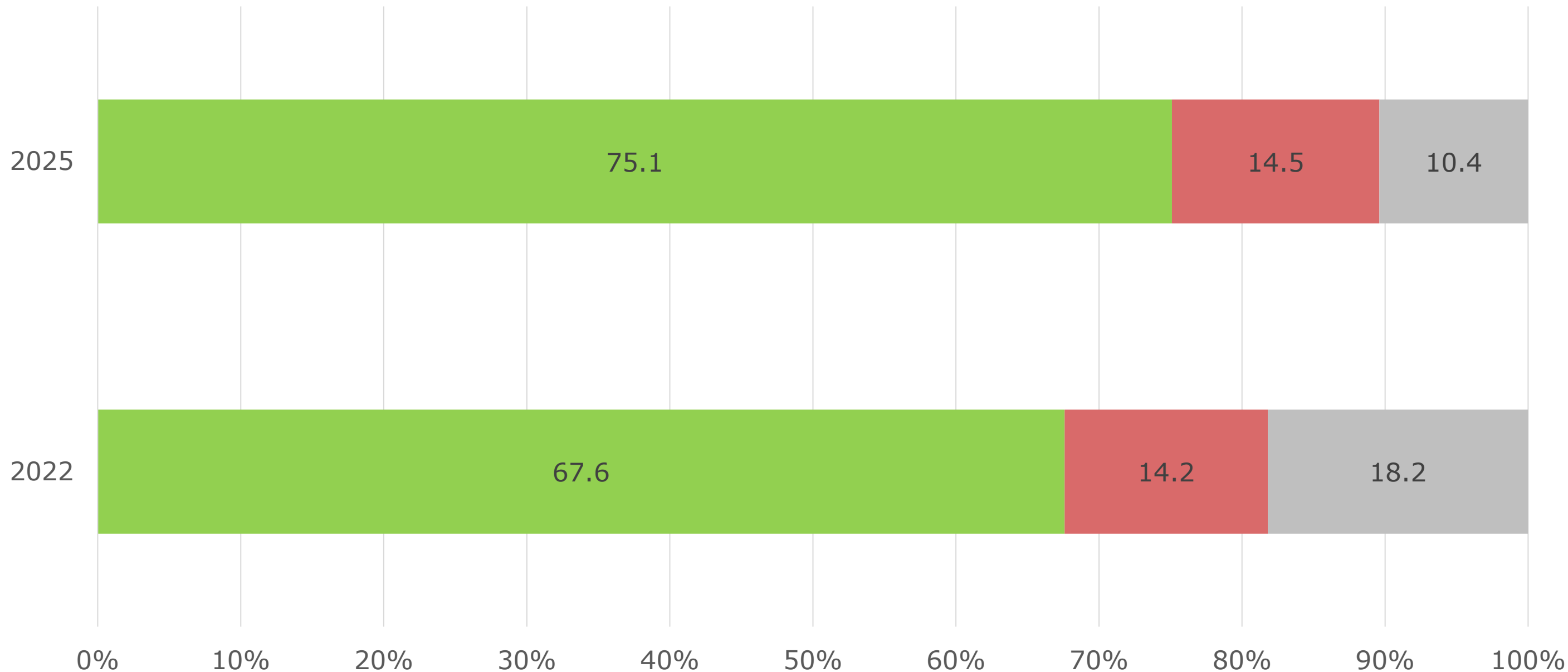
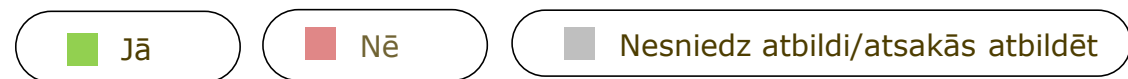
Uzticēšanās cilvēkiem savā apkaimē

Iedzīvotāju pozitīvās atbildes, %
vidēji valstspilsētās — 81,3% (2025.g.)



Uzticas policijai Ogrē

Iedzīvotāju atbildes (% , sadalījums atbilstoši atbilžu kategorijām) (Jēkabpils – 54,7%, Valmiera – 77,4%, vidēji – 68,5%)



Ogres iedzīvotāji nejūtas apdraudēti

Pozitīvās atbildes, % (nav piedzīvots pēdējo 12 mēnešu laikā)

 Nav bijusi naudas vai mantas zādzība

1. vieta — Ventspils (97,7% | +1,4 p.p. pret 2022.g.)

2. vieta — Valmiera (97,3% | +1,6 p.p. pret 2022.g.)

3. vieta — Liepāja (96,8% | +1,2 p.p. pret 2022.g.)

4. vieta — Ogre (95,5% | +0,2 p.p. pret 2022.g.)

 Nav bijis uzbrukums vai aplaupīšana

1. vieta — Liepāja (99,2% | +1,1 p.p. pret 2022.g.)

1. vieta — Valmiera (99,2 % | +0,2 p.p. pret 2022.g.)

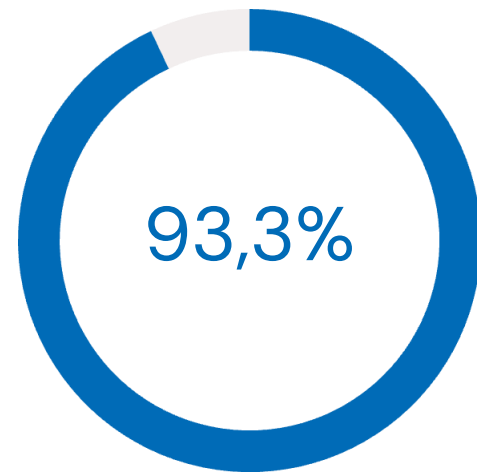
1. vieta — Ventspils (99,2 % | +1,5 p.p. pret 2022.g.)

2. vieta — Ogre (98,0 % | +0,7 p.p. pret 2022.g.)

#darba un mājokļa atrašana,
kā arī finansiālais stāvoklis

Ogres iedzīvotāju vērtējums par darbu

Iedzīvotāju atbildes "pilnībā piekrīt" un "daļēji piekrīt"



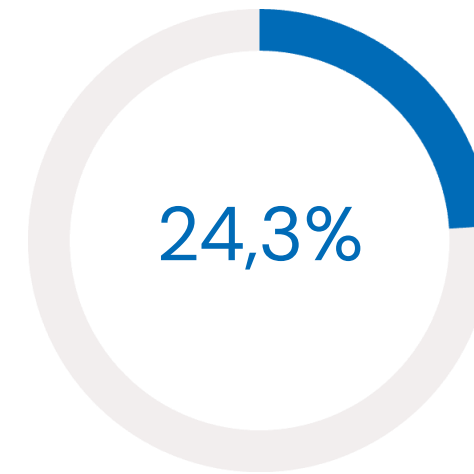
nodarbinātie iedzīvotāji apmierināti ar savu darbu

↓ samazinājums par 2,3 procentpunktiem

kopš 2022. gada (lielākais ↓ starp valstspilsētām)

Jēkabpils — 90,1% | Valmiera — 98,5%

vidēji valstspilsētās — 93,6%



piekrīt, ka pilsētā viegli atrast darbu

↓ samazinājums par 12,2 procentpunktiem

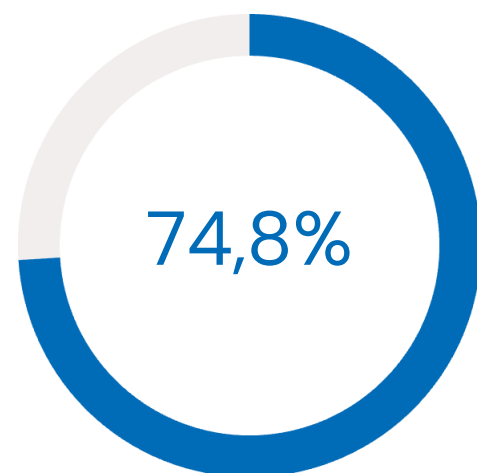
kopš 2022. gada

Jēkabpils — 32,2% | Valmiera — 46,5%

vidēji valstspilsētās — 28,8%

Ogres iedzīvotāju vērtējums par finansiālo situāciju

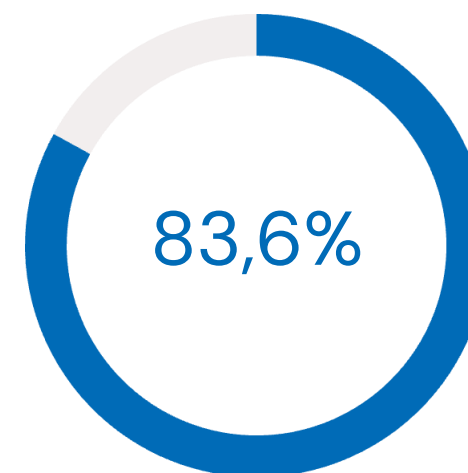
Iedzīvotāju atbildes "pilnībā piekrīt" un "daļēji piekrīt"



apmierinātība ar finansiālo situāciju mājsaimniecībā

↓ samazinājums par 2,6 procentpunktiem
kopš 2022. gada

Jēkabpils — 66,0% | Valmiera — 81,3%
vidēji valstspilsētās — 72,6%



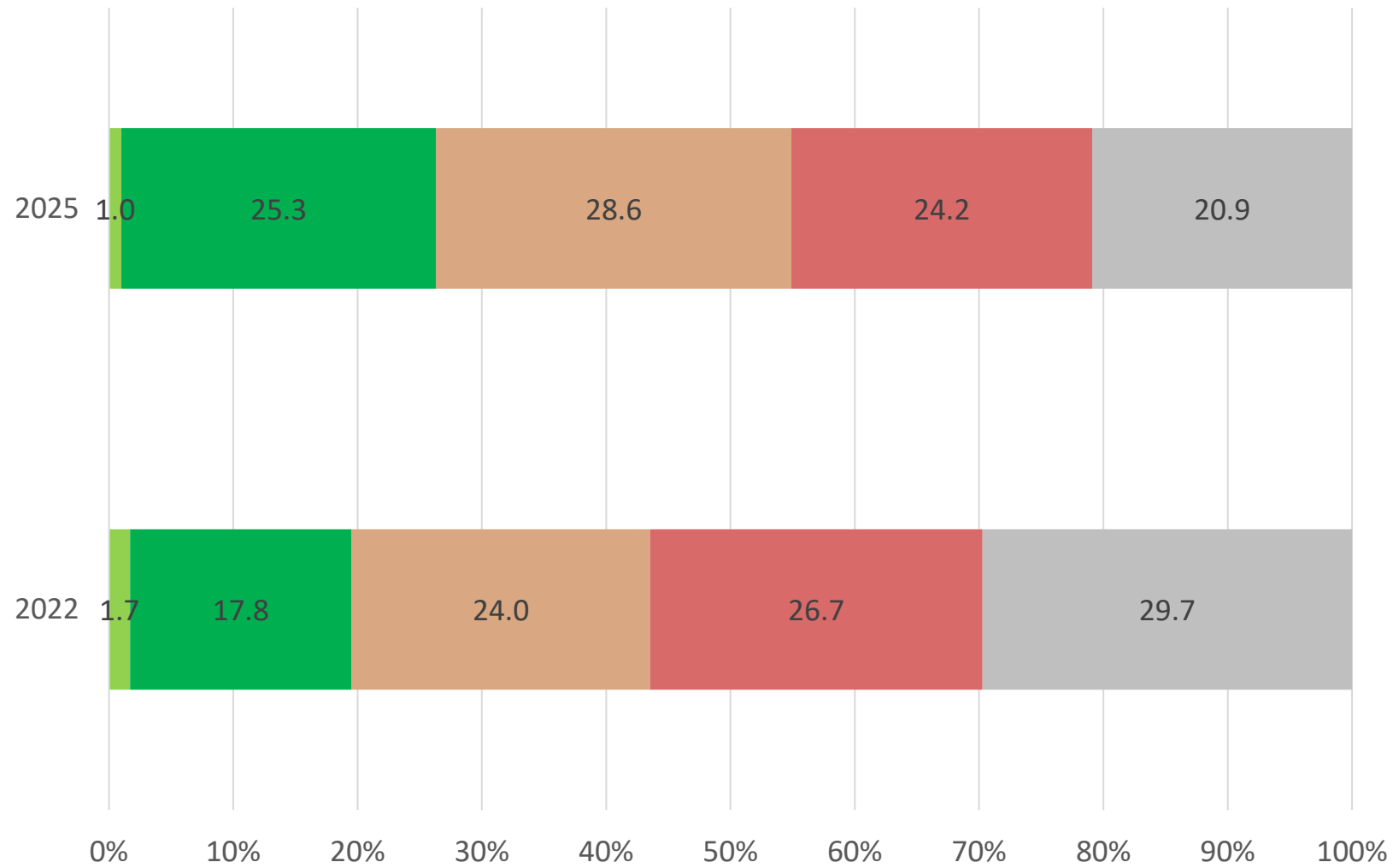
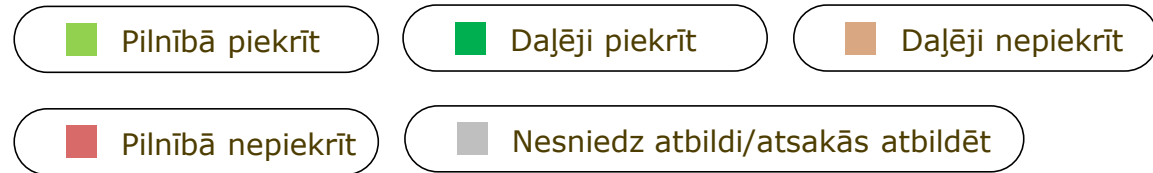
nav problēmas apmaksāt rēķinus

↗ pieaugums par 11,2 procentpunktiem kopš
2022. gada (otrs lielākais ↗ starp valstspilsētām)

Jēkabpils — 58,9% | Valmiera — 75,5%
vidēji valstspilsētās — 77,4%

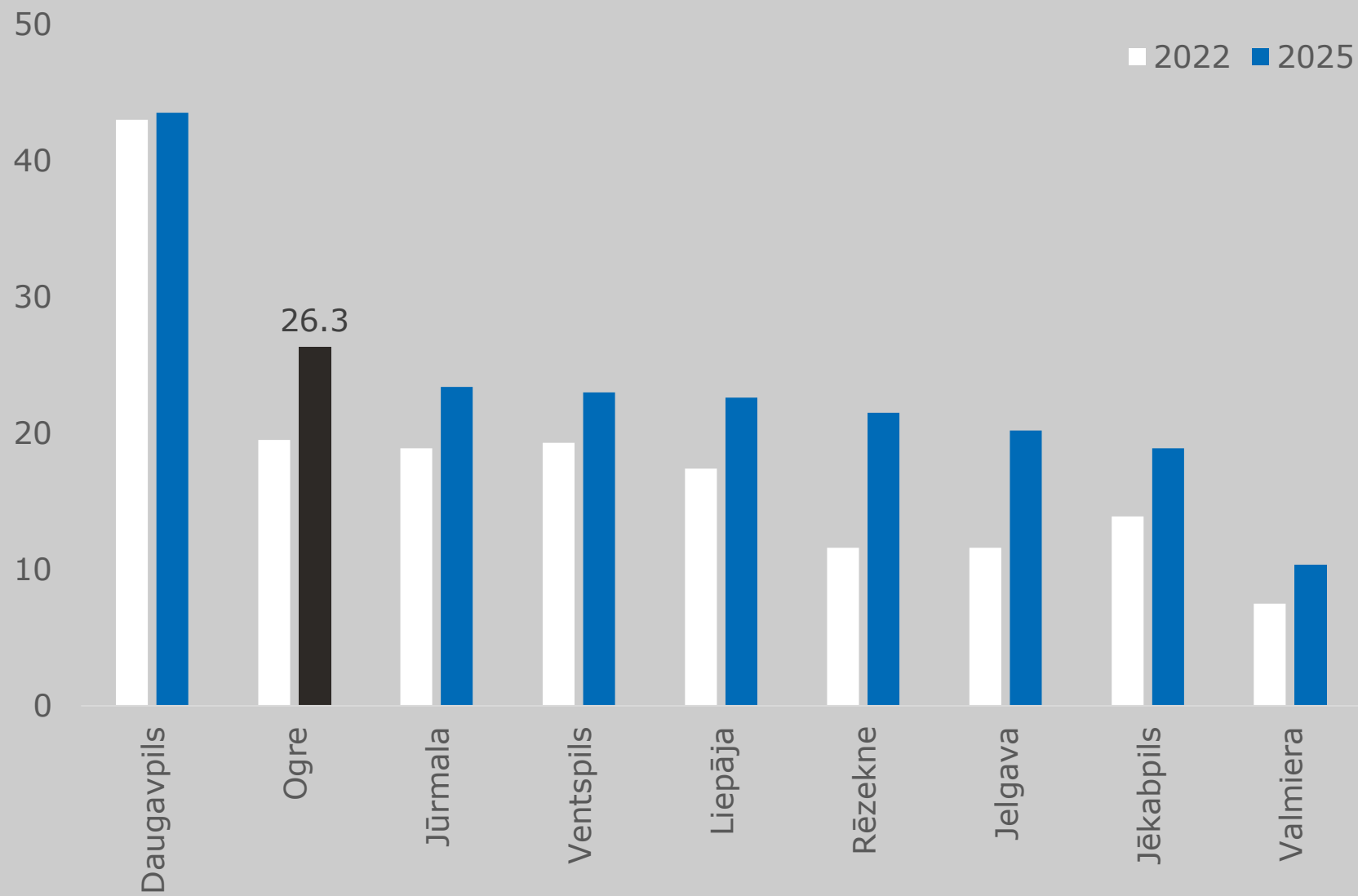
Mājokļa pieejamība par pieņemamu cenu

Iedzīvotāju atbildes (% , sadalījums atbilstoši atbilžu kategorijām)



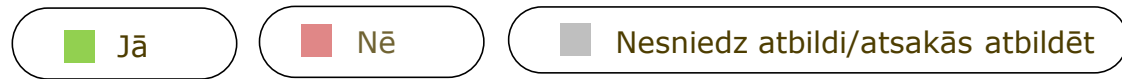
Pilsētā viegli atrast mājokli par pieņemamu cenu

Iedzīvotāju pozitīvās atbildes, %
vidēji valstspilsētās — 26,2% (2025.g.)

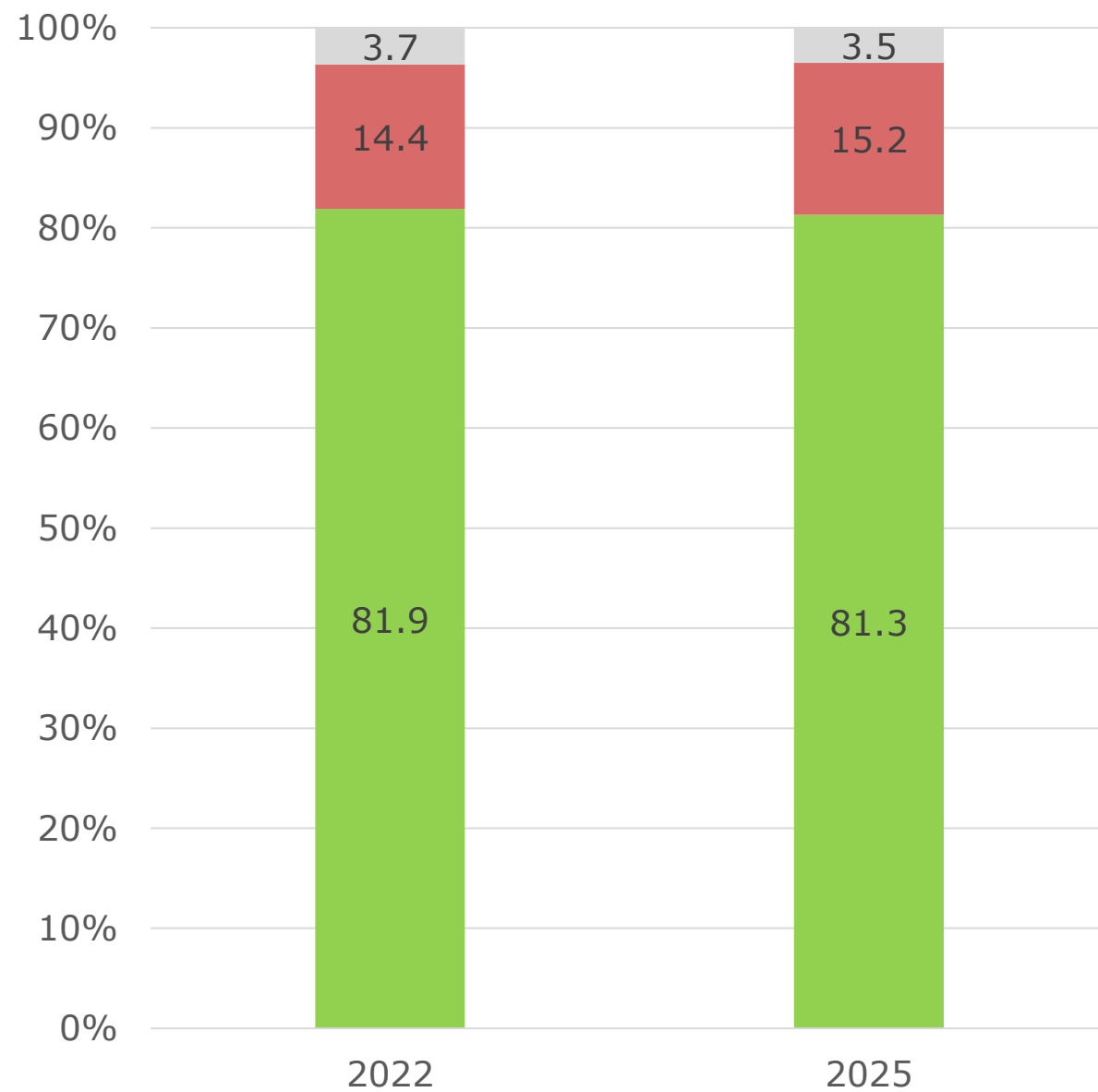


Ogrēniešu pārlicība saņemt atbalstu

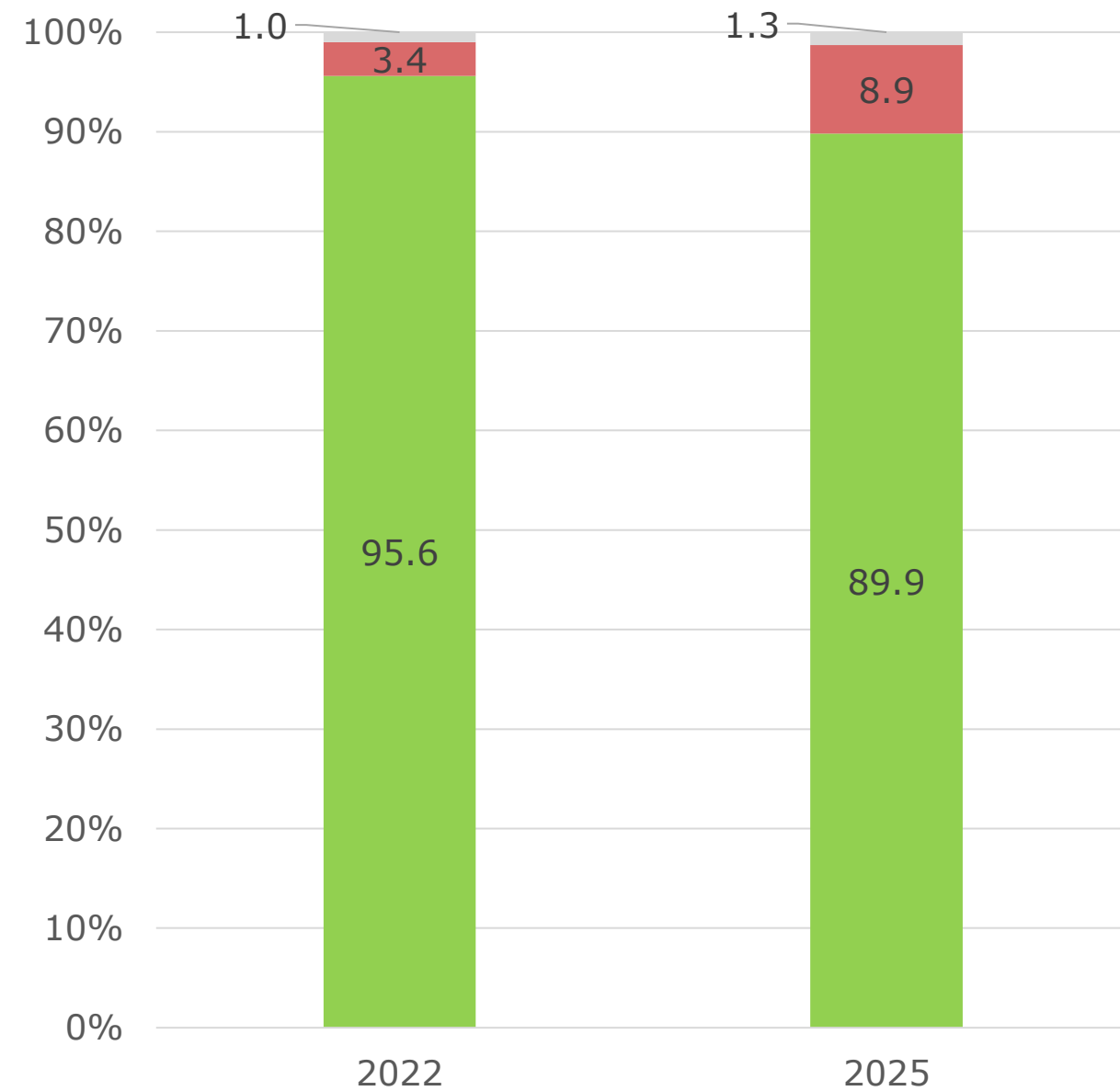
Iedzīvotāju atbildes (% , sadalījums atbilstoši atbilžu kategorijām)



🎁 materiāla palīdzība

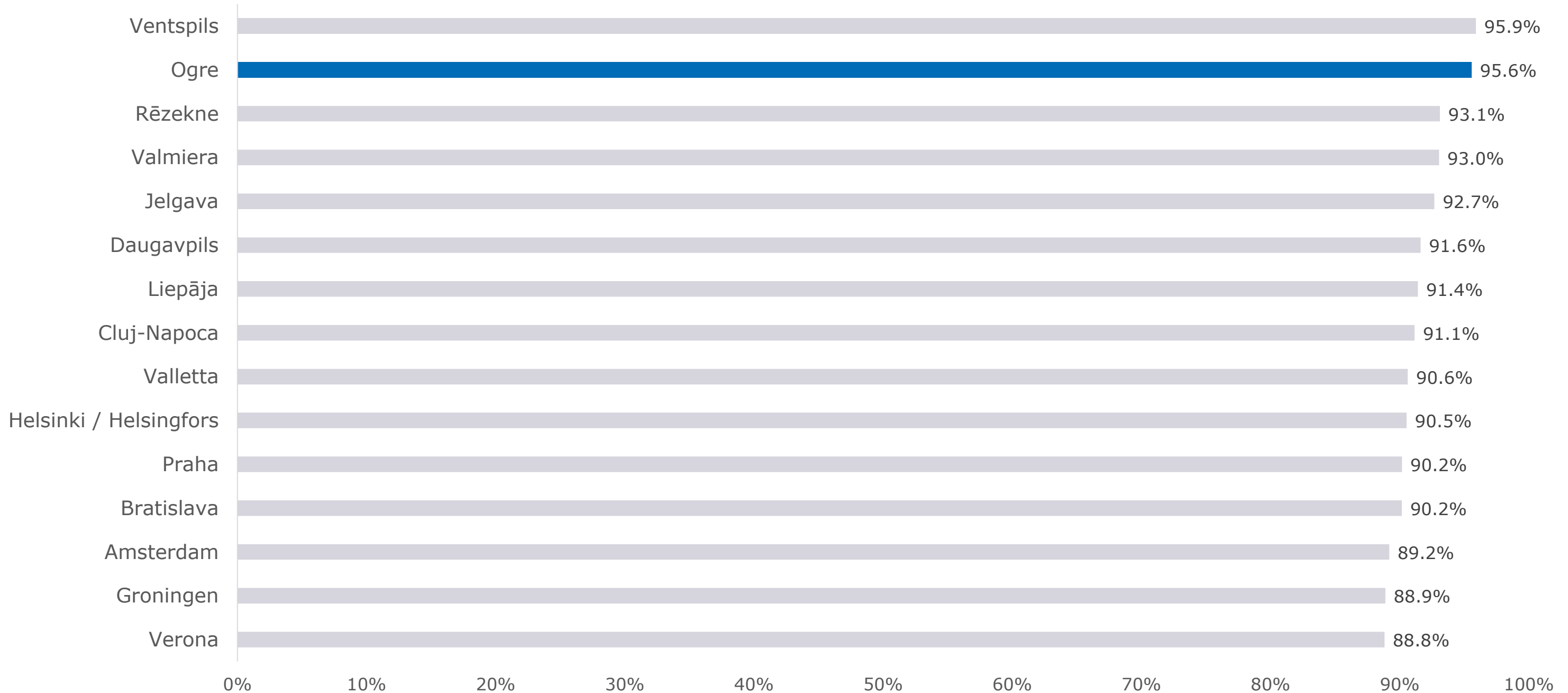


😊 nemateriāla palīdzība



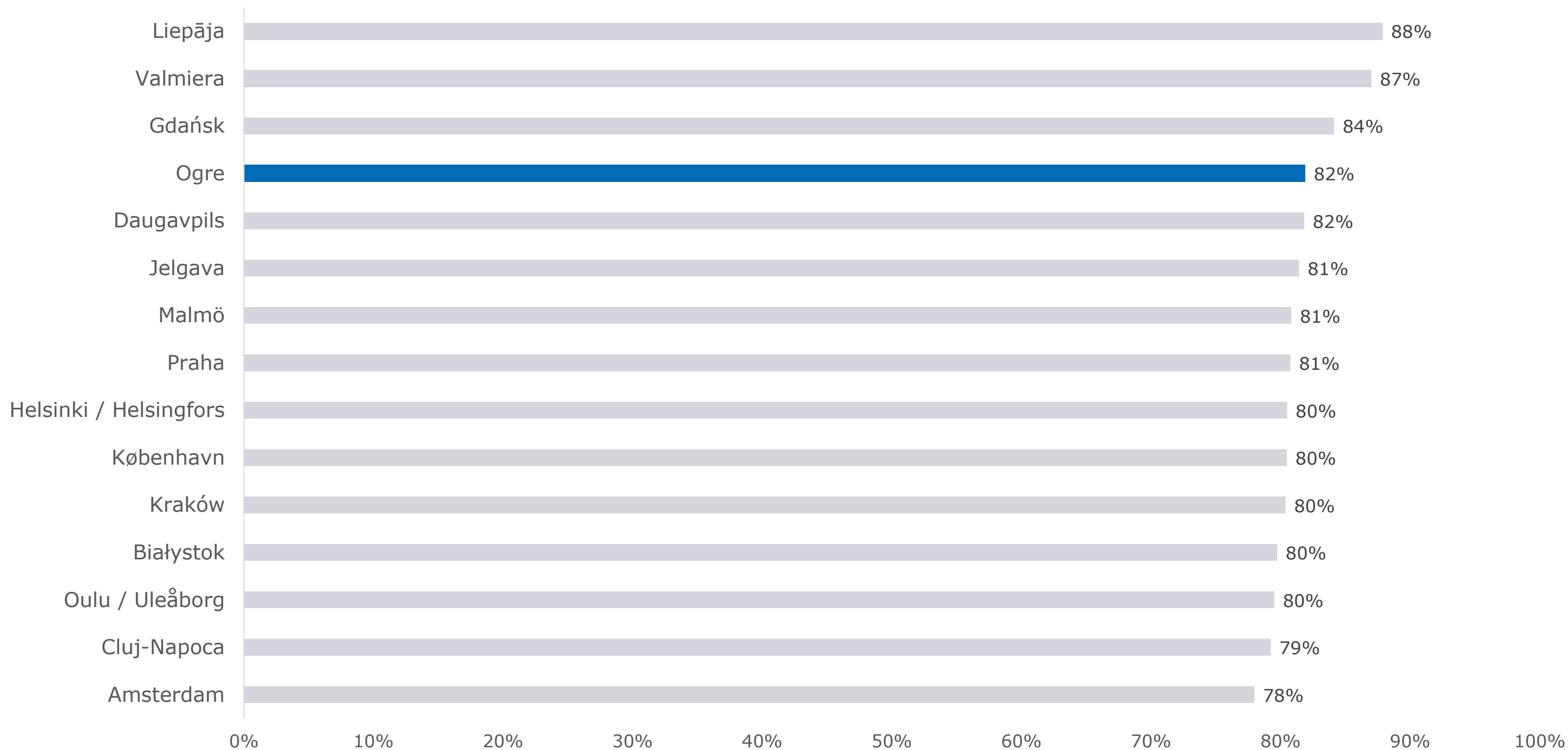
Ogre Eiropas pilsētu kontekstā: gatava savstarpēji atbalstīt nemateriāli

Latvijas pilsētas — 2022. gada apsekojums | Eiropas pilsētas — 2023. gada apsekojums | atbildes: pilnībā piekrīt un daļēji piekrīt





Ogre Eiropas pilsētu kontekstā: gatava savstarpēji atbalstīt materiāli

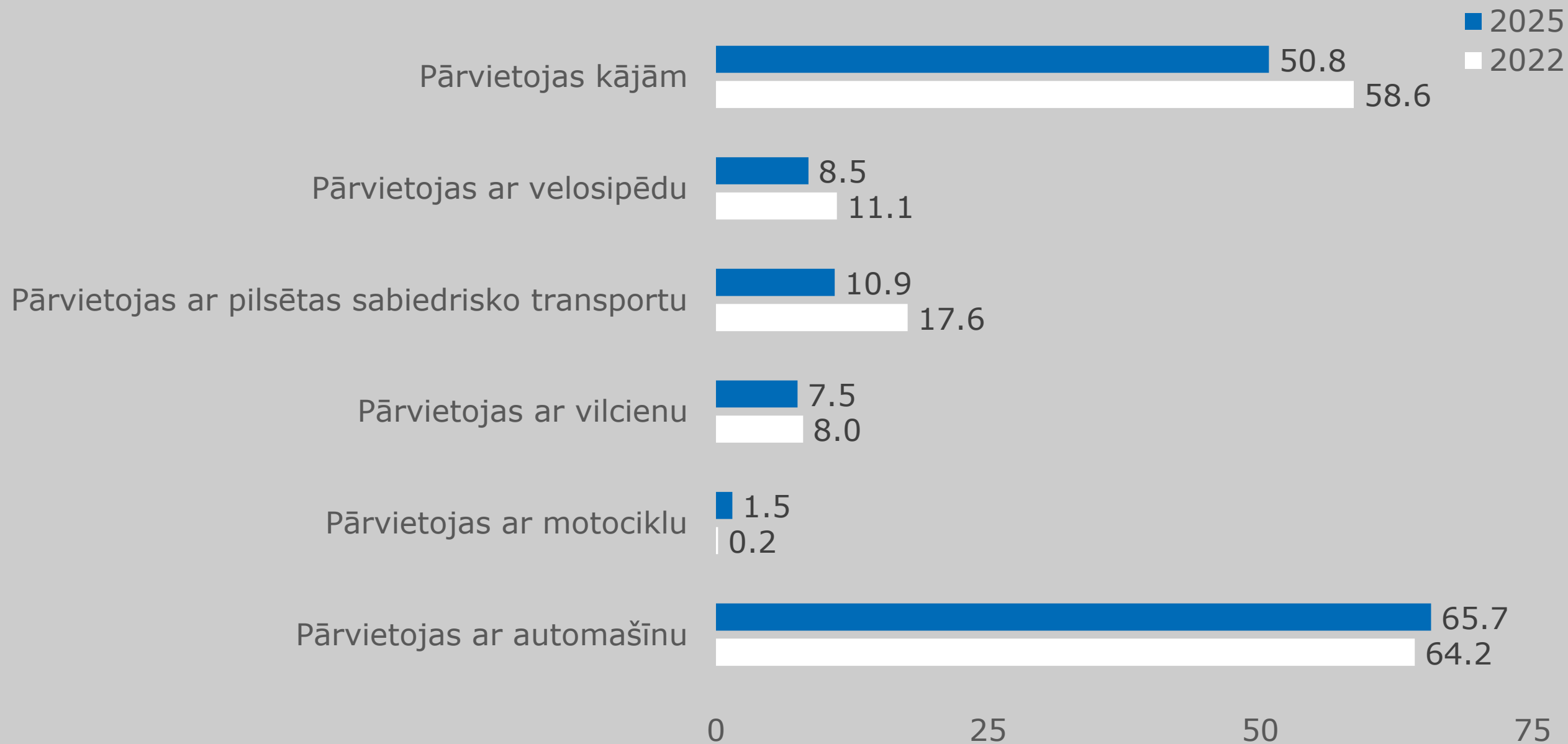
Latvijas pilsētas — 2022. gada apsekojums | Eiropas pilsētas — 2023. gada apsekojums | atbildes: pilnībā piekrīt un daļēji piekrīt




#pārvietošanās pilsētā

Ogrēniešu pārvietošanās profils

Salīdzinot ar citām valstspilsētām, Ogres pilsētas iedzīvotāji **vismazāk pārvietojas ar  sabiedrisko transportu**, savukārt kopā ar Ventspili dala **2. vietu kā  kājāmgājēju pilsētas**



*Iedzīvotāji varēja norādīt divus svarīgākos pārvietošanās veidus



Sabiedriskais transports

Ogrēniešu viedoklis par sabiedrisko transportu pilsētā.

42,1%

ogrēniešu apmierinātība ar sabiedrisko transportu kopumā

38,6%

piekrīt, ka kursē bieži

48,9%

piekrīt, ka viegli sasniedzams

to iedzīvotāju vidū, kas lieto sabiedrisko transportu:

87,2% uzskata, ka tas ir drošs (pēdējā v. starp valstspilsētām)

80,8% – finansiāli pieejams

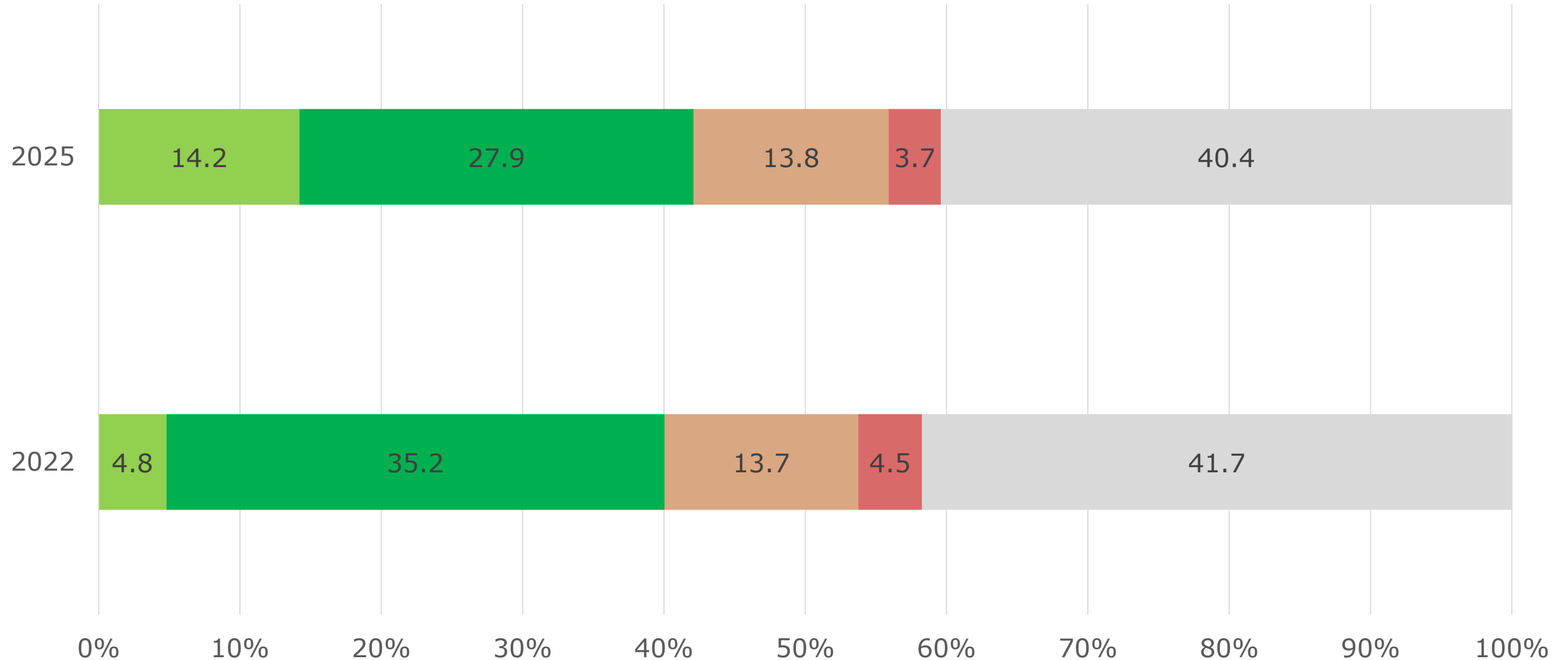
75,1% – viegli sasniedzams (pēdējā vieta)

47,6% – kursē pēc grafika (pēdējā vieta)

44,7% – kursē bieži (pēdējā vieta)

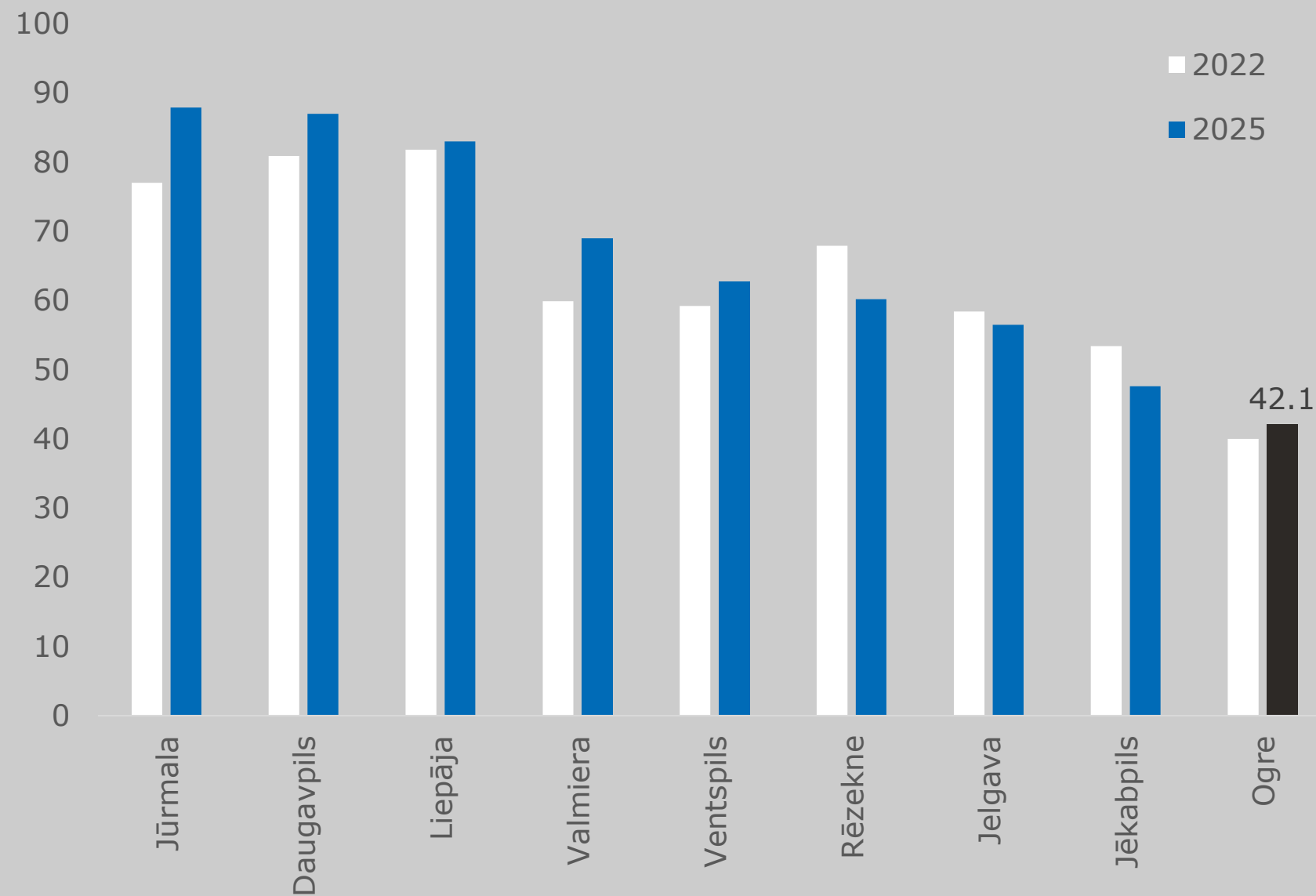
Apmierinātība ar sabiedrisko transportu

Iedzīvotāju atbildes (% , sadalījums atbilstoši atbilžu kategorijām)



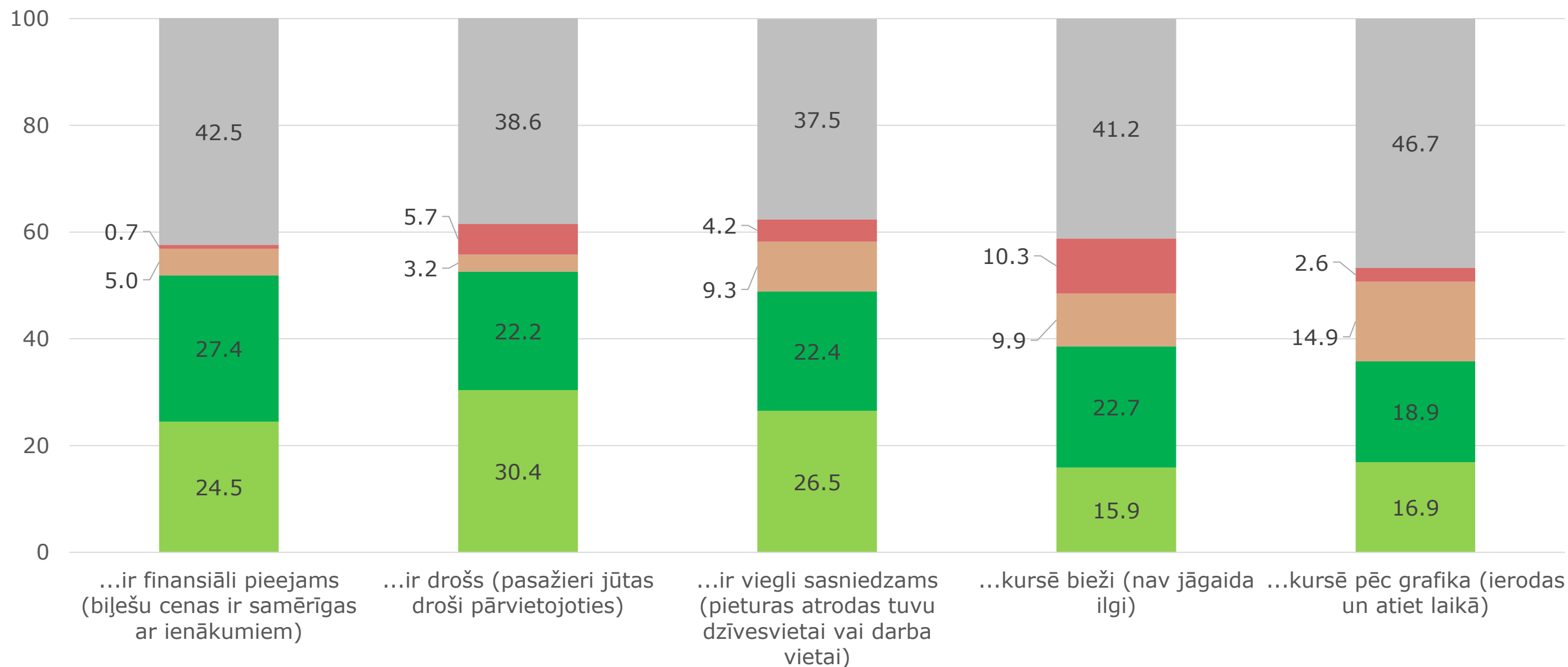
Apmierinātība ar sabiedrisko transportu

Iedzīvotāju pozitīvās atbildes, %
vidēji valstspilsētās – 72,2%



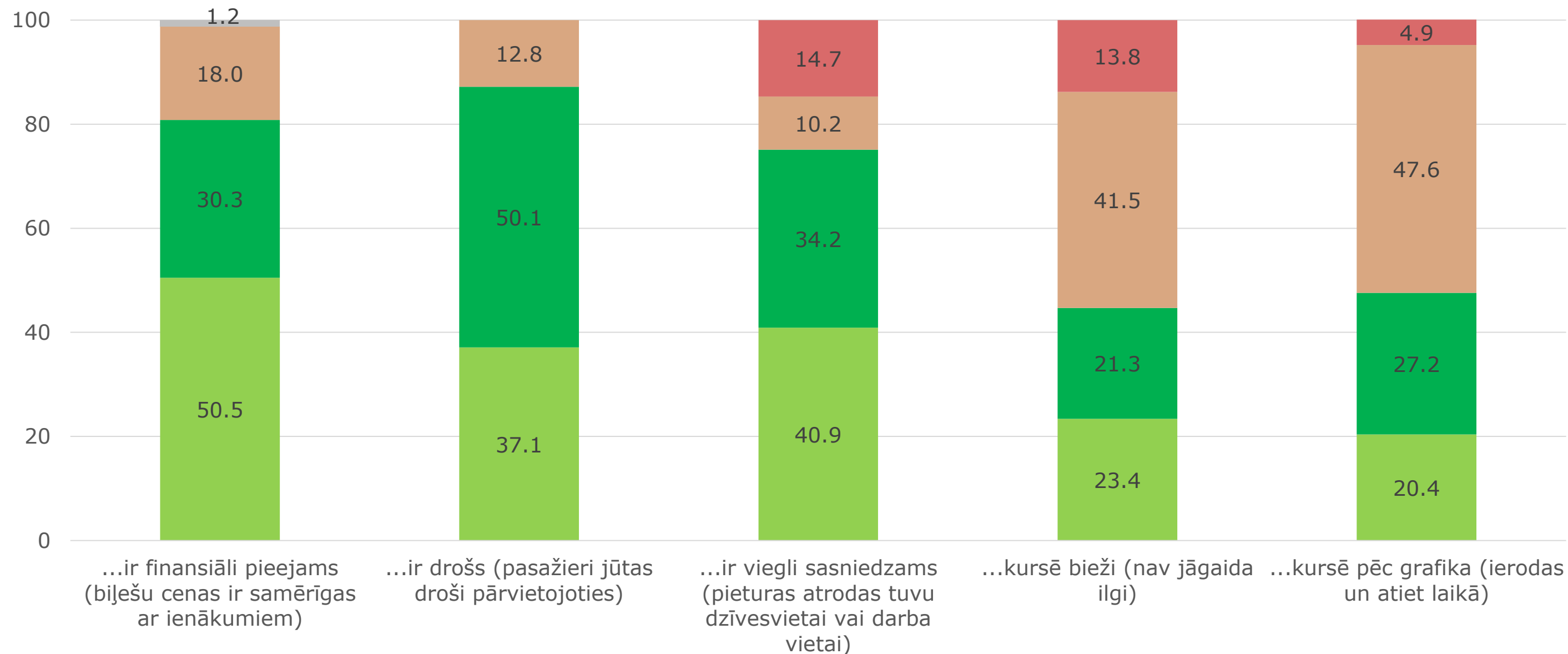
Sabiedriskais transports Ogrē...

Iedzīvotāju atbildes (% , sadalījums atbilstoši atbilžu kategorijām)



Atbilžu sadalījums starp tiem, kuri lieto sabiedrisko transportu pilsētā

Iedzīvotāju atbildes (% , sadalījums atbilstoši atbilžu kategorijām)




#kultūras dzīve, parki, veselības
aprūpe un izglītības iespējas pilsētā



Apmierinātība ar kultūras dzīvi Ogrē

78,1%

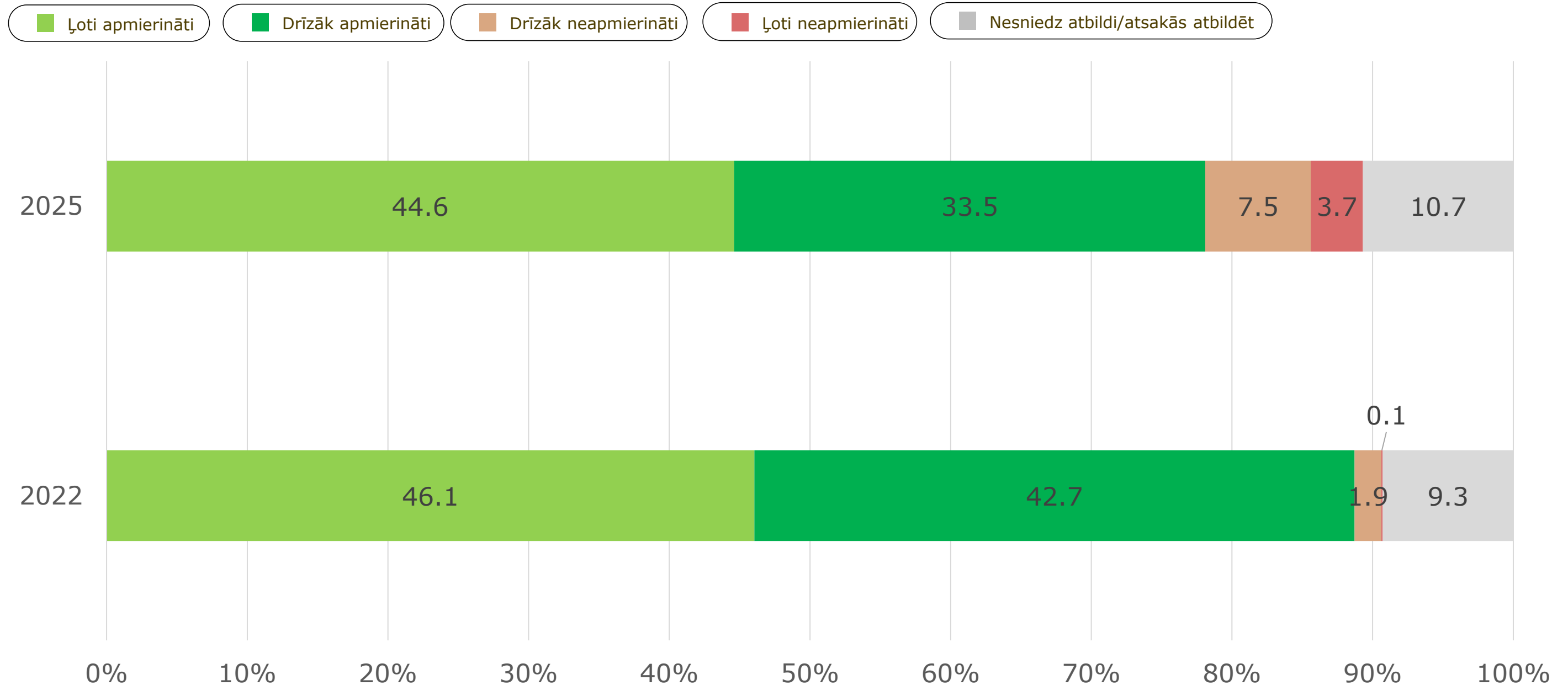
iedzīvotāji ir apmierināti ar kultūras objektiem Ogrē:
koncertzālēm, teātriem, muzejiem, bibliotēkām, u.c.

 Kultūras objektu (teātri, koncertzāles, muzeji, bibliotēkas)
apmierinātības vidējais rādītājs valstspilsētās ir **87,1%**.

Salīdzinot ar 2022. gadu Ogrē apmierinātība ar kultūras infrastruktūru
samazinājās par 10,7 procentpunktiem.

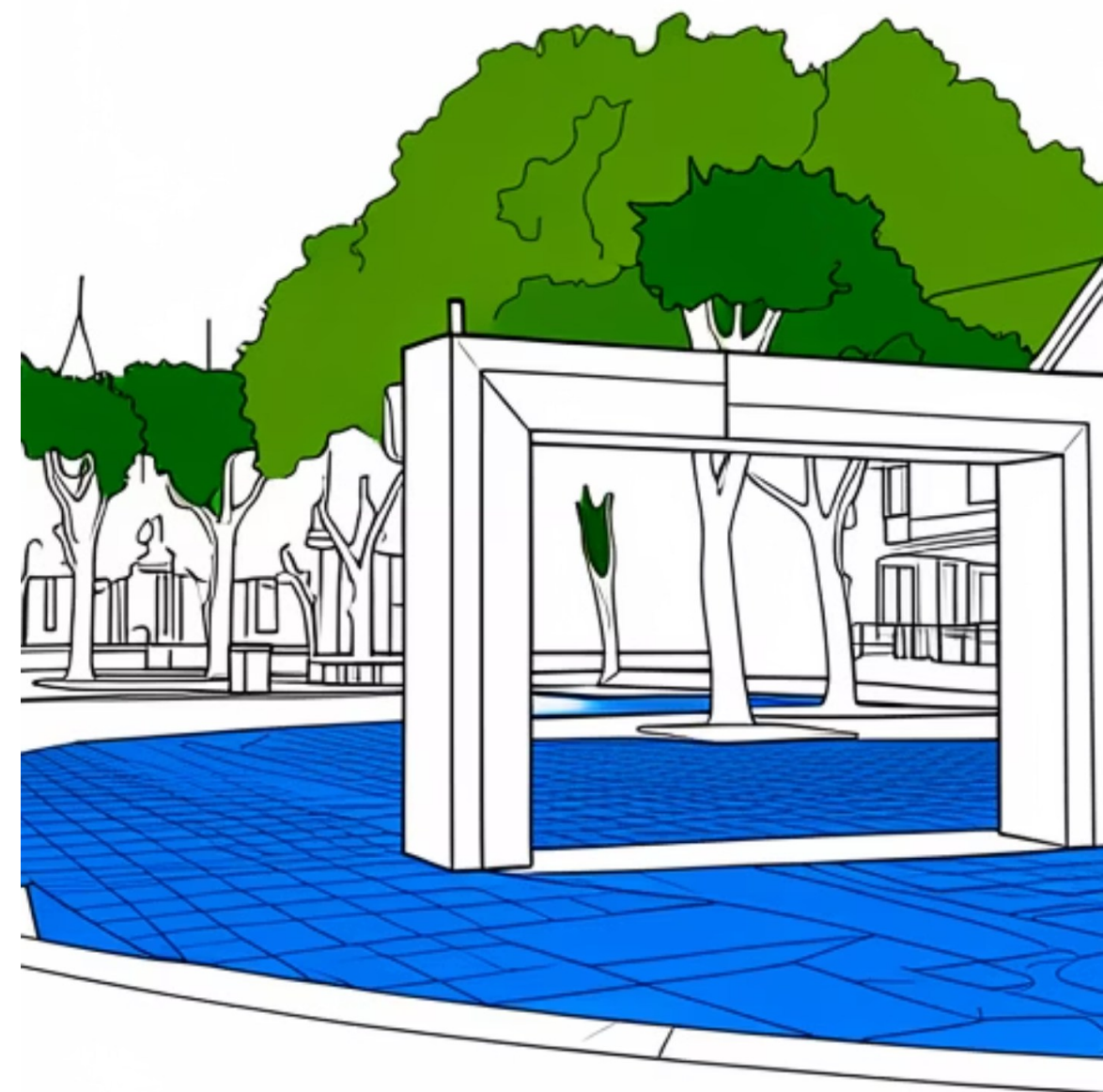
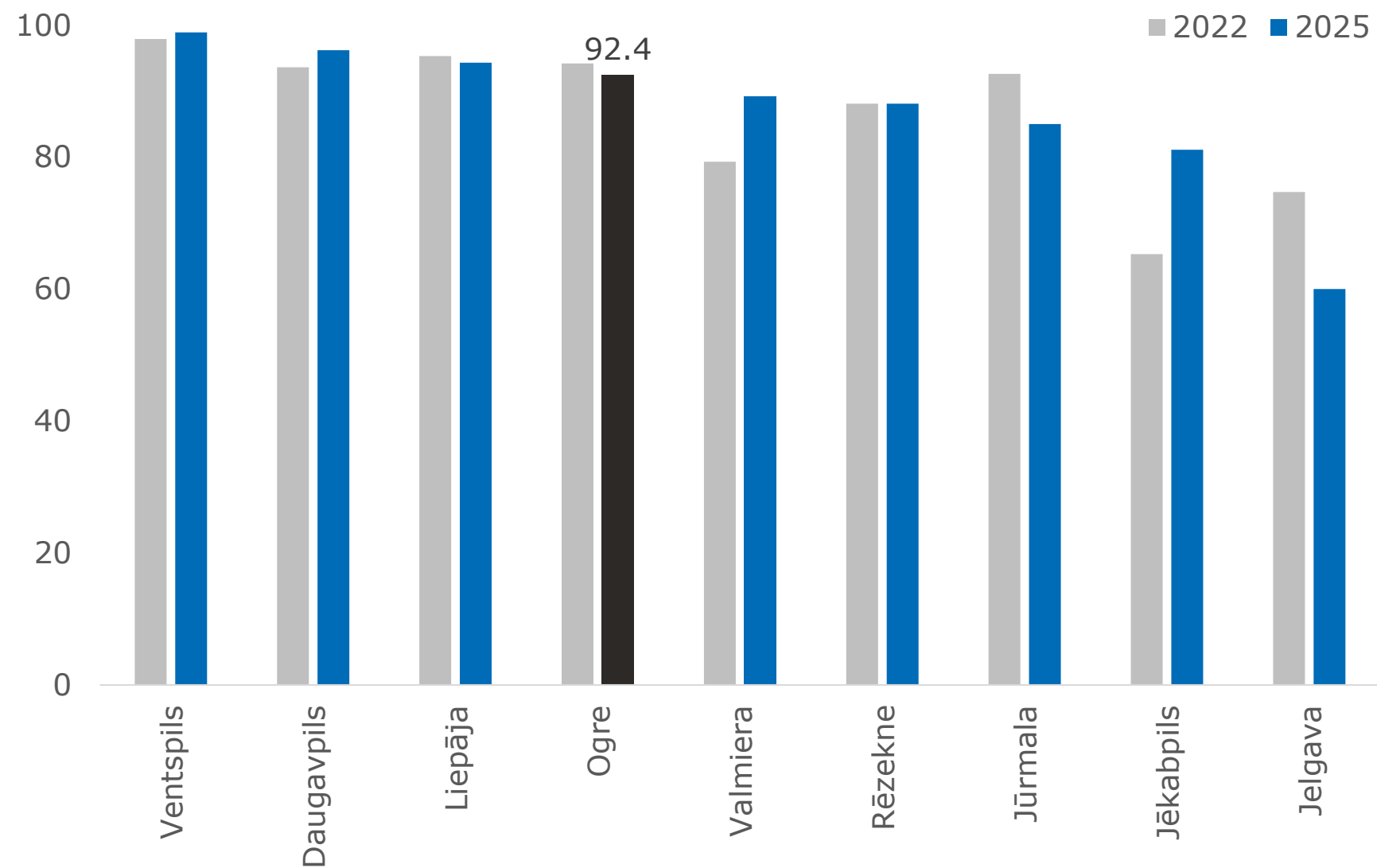
Apmierinātība ar kultūras objektiem: koncertzālēm, teātriem, muzejiem un bibliotēkām

Iedzīvotāju atbildes (% , sadalījums atbilstoši atbilžu kategorijām)



Apmierinātība ar publiskām vietām: tirgiem, skvēriem, gājēju zonām

Iedzīvotāju pozitīvās atbildes, %
vidēji valstspilsētās – 87,3%



Apmierinātība ar publiskajām vietām: tirgiem, skvēriem, laukumiem, gājēju zonām


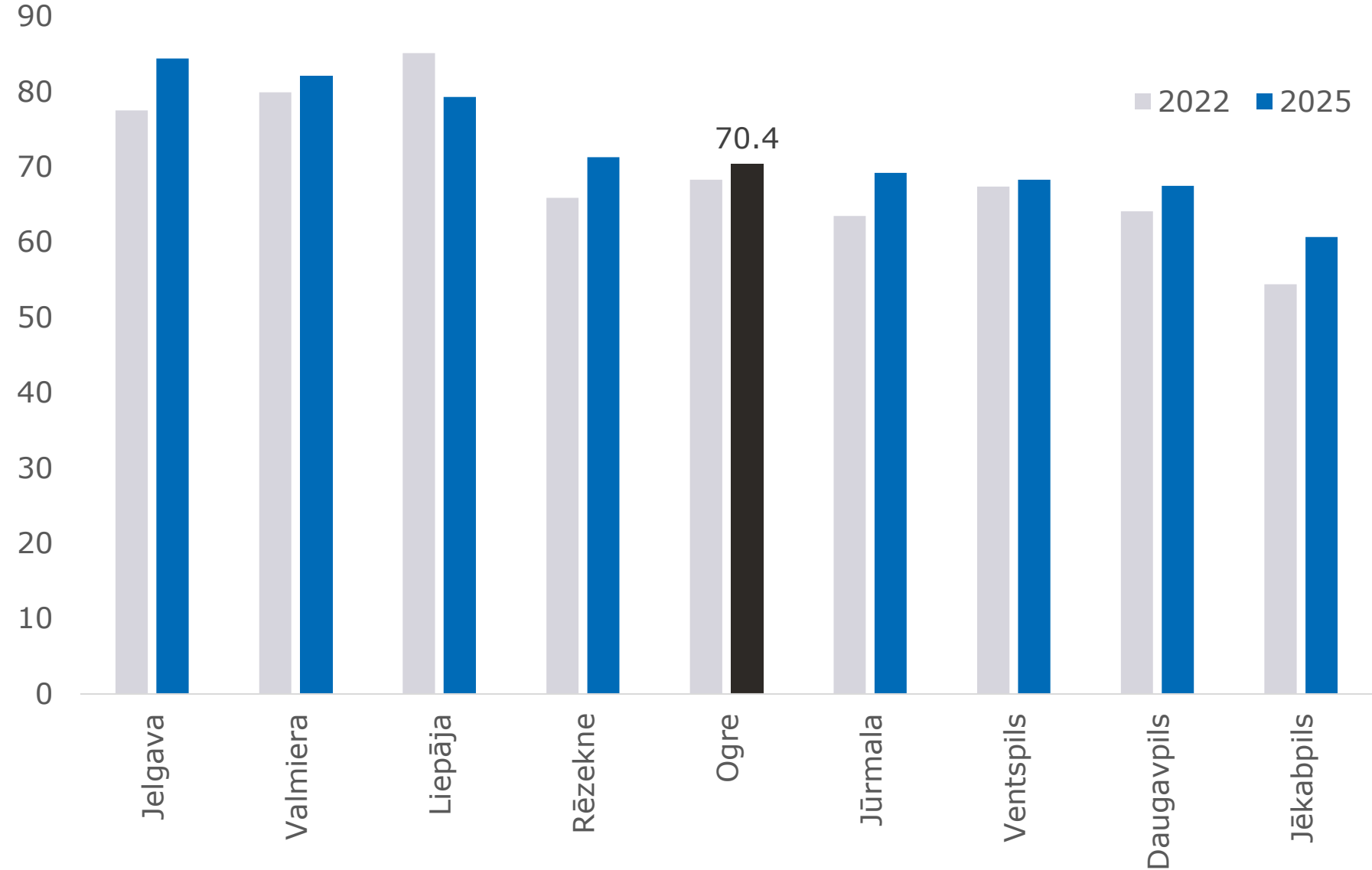
Iedzīvotāju atbildes (% , sadalījums atbilstoši atbilžu kategorijām)



Ogres izglītības infrastruktūra

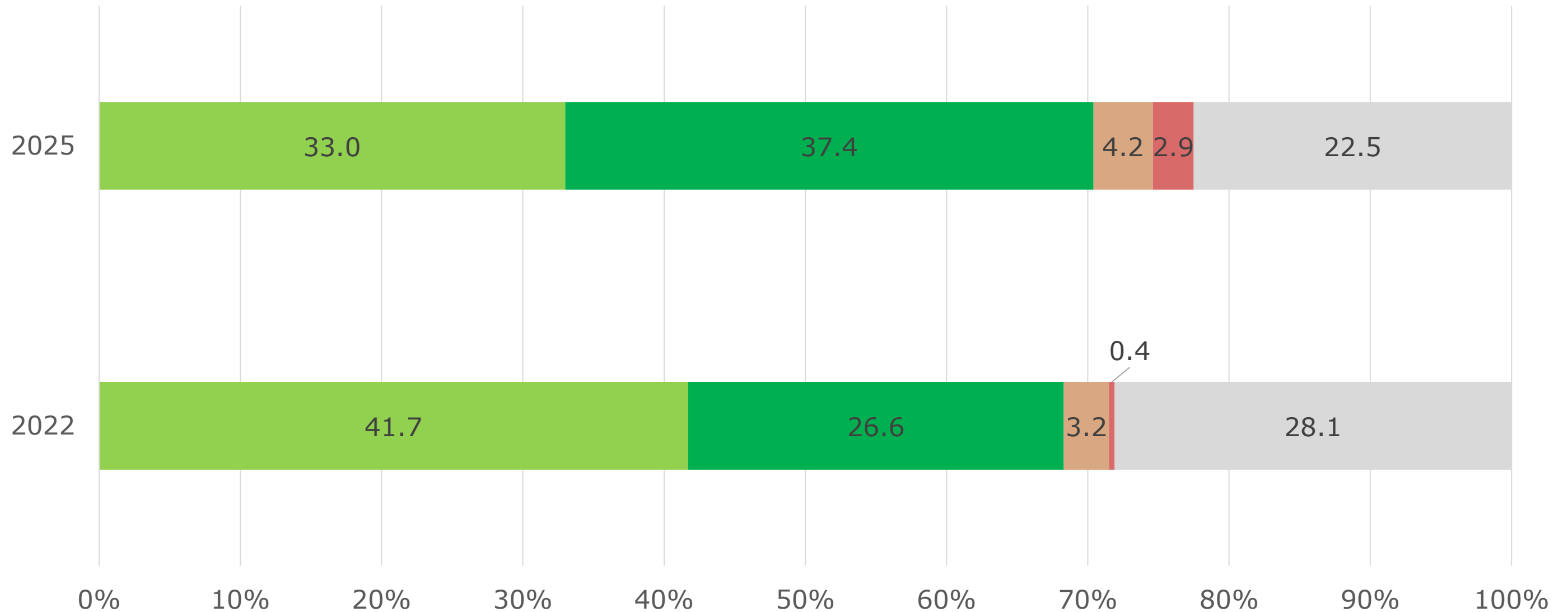
Pa vidu starp valstspilsētām izglītības iestāžu atzinīgā vērtējumā

Iedzīvotāju pozitīvās atbildes, %

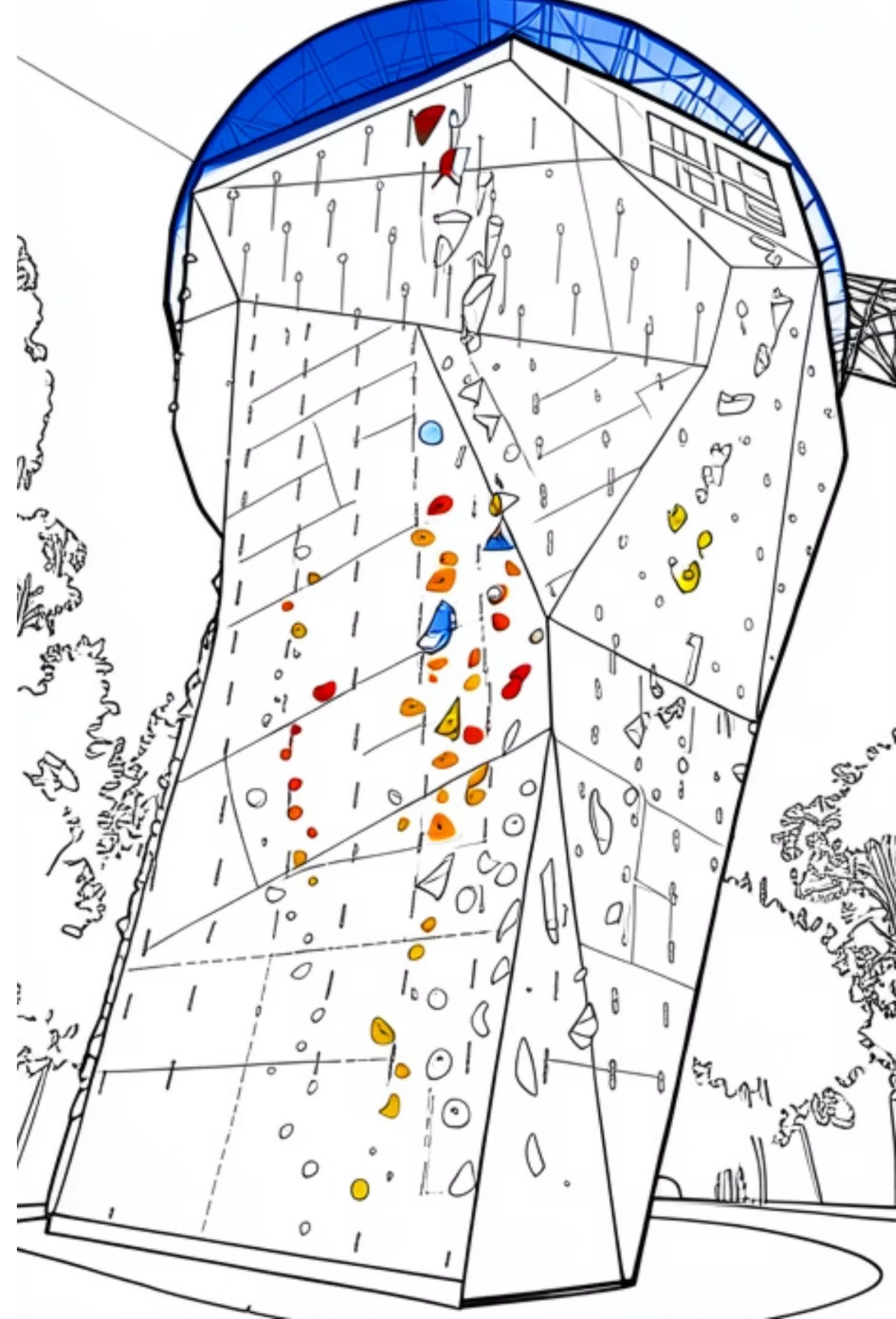
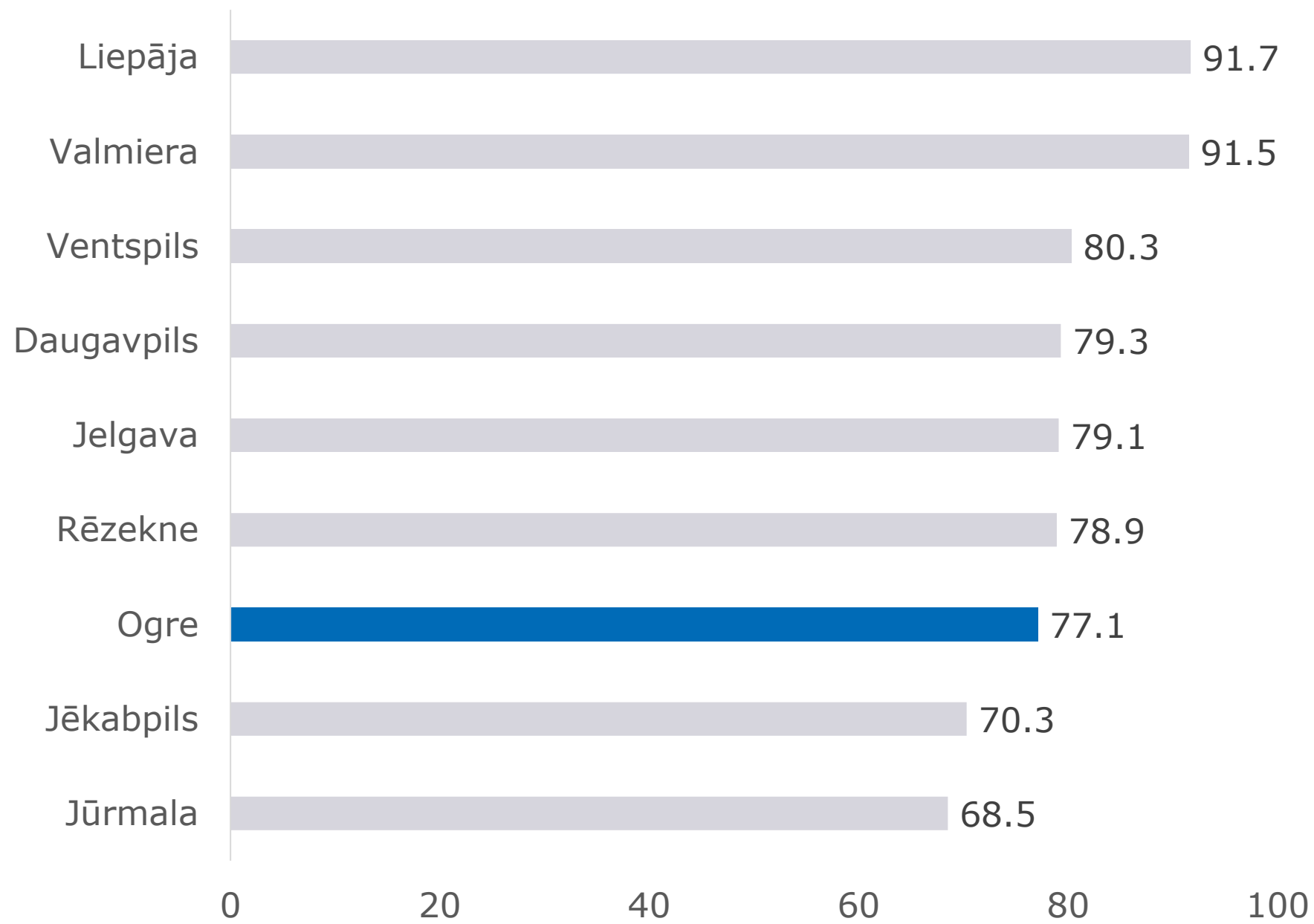


Apmierinātība ar izglītības iestādēm: bērnudārziem, skolām, u.c.

Iedzīvotāju atbildes (% , sadalījums atbilstoši atbilžu kategorijām)

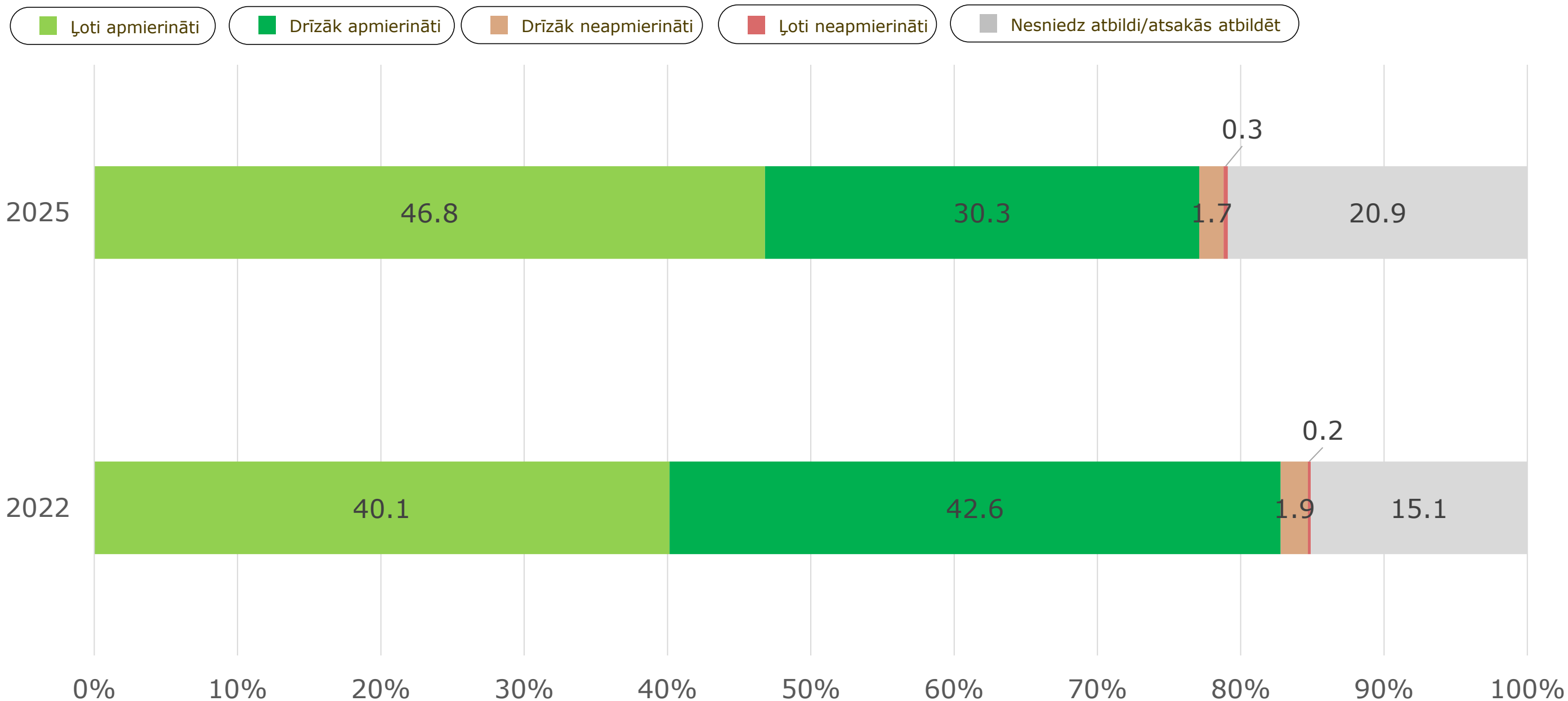


Ogrēniešu apmierinātība ar sporta objektu pieejamību savā pilsētā 🏑 ⚽ 🚣



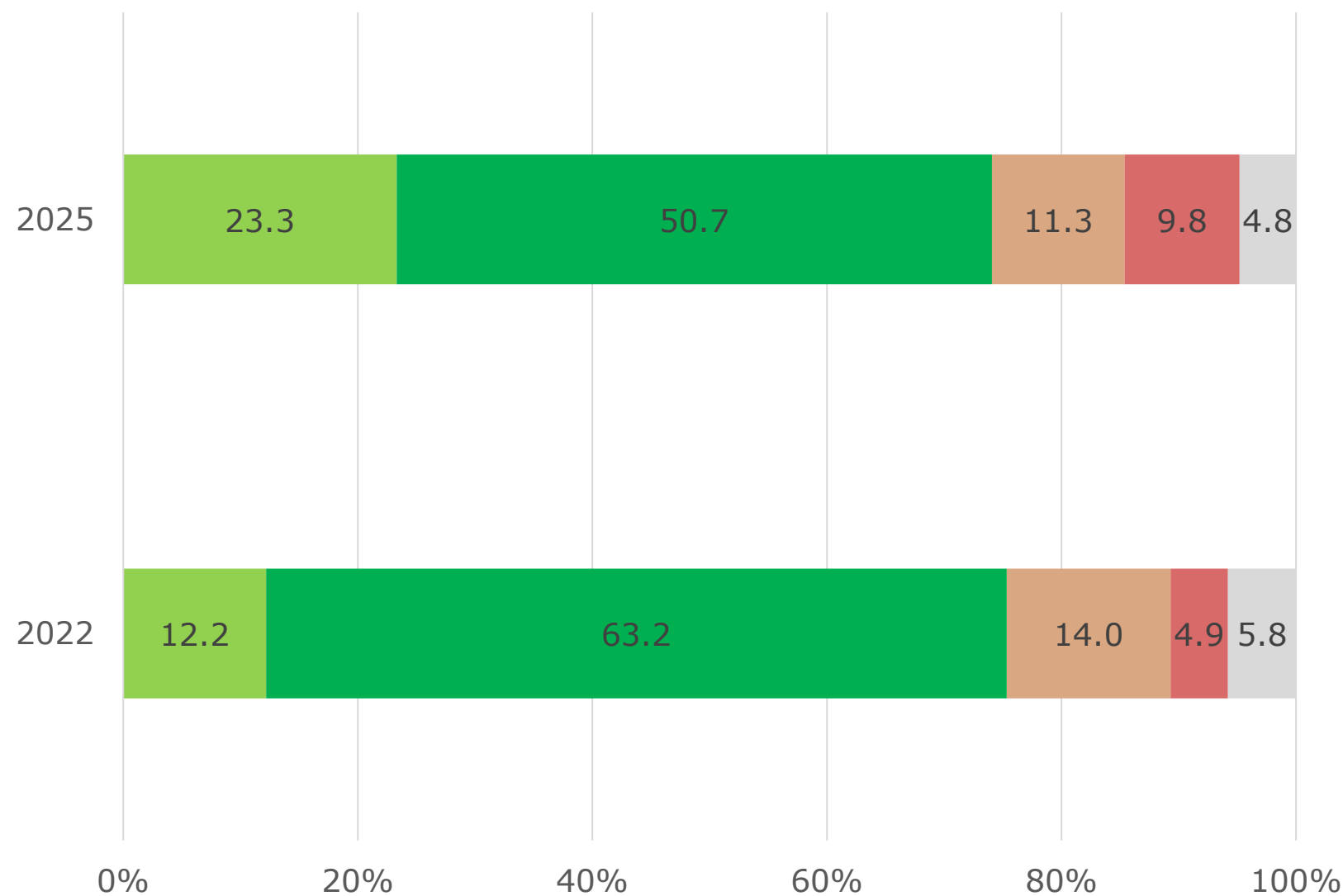
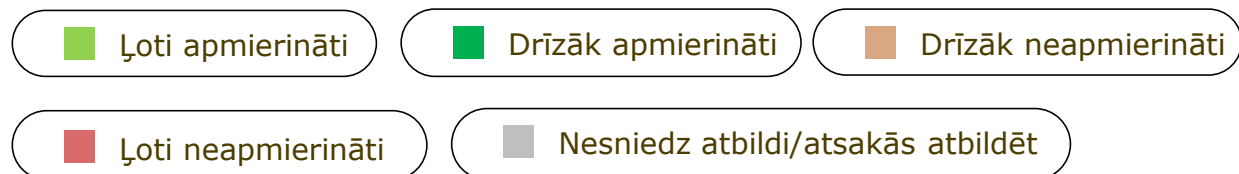
Ogrēniešu apmierinātība ar sporta objektiem: sporta laukumiem un sporta zālēm

Iedzīvotāju atbildes (% , sadalījums atbilstoši atbilžu kategorijām)

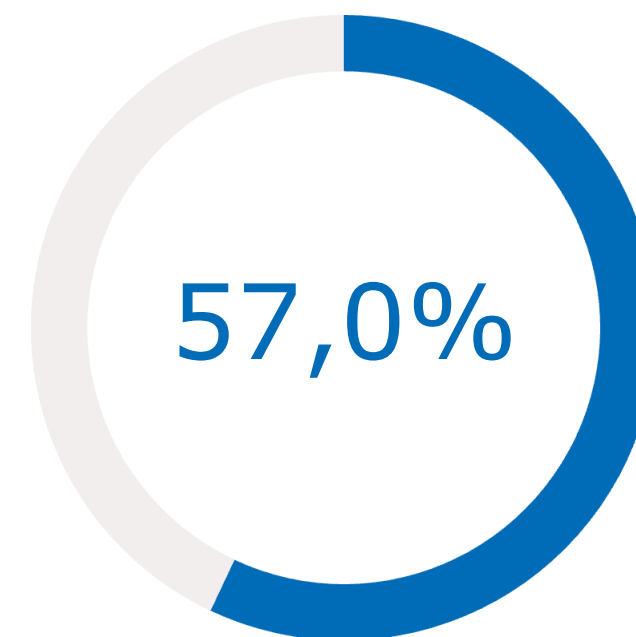


Apmierinātība ar veselības aprūpes pakalpojumiem, ārstiem un slimnīcām

Iedzīvotāju atbildes (% , sadalījums atbilstoši atbilžu kategorijām)



Ogre – 74,0% (2. vieta)
Jēkabpils – 56,6%
Valmiera – 73,7%
vidēji valstspilsētās – 64,5%

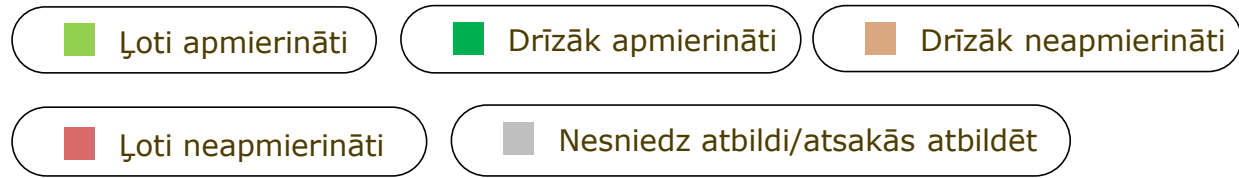


ogrēniešu savu veselību paši vērtē kā labu vai ļoti labu

Jēkabpils – 57,1%
Valmiera – 45,6%
vidēji valstspilsētās – 57,7%

Ogrēniešu apmierinātība ar dzīvi kopumā

Iedzīvotāju atbildes (% , sadalījums atbilstoši atbilžu kategorijām)

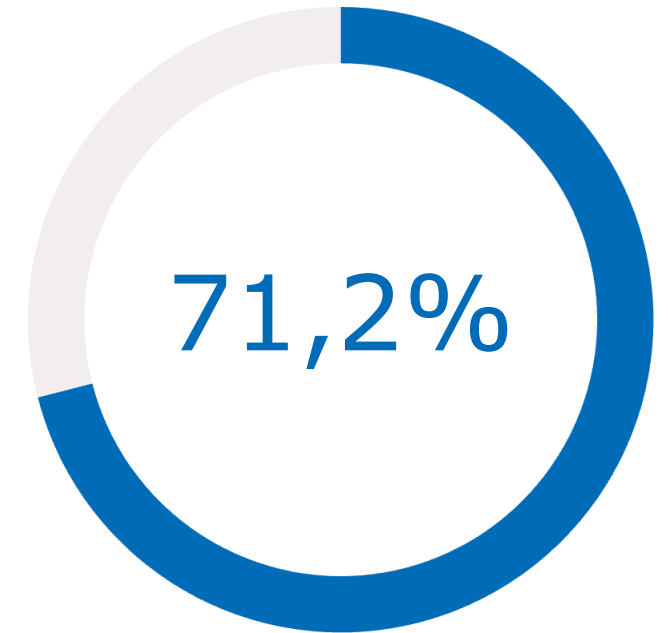
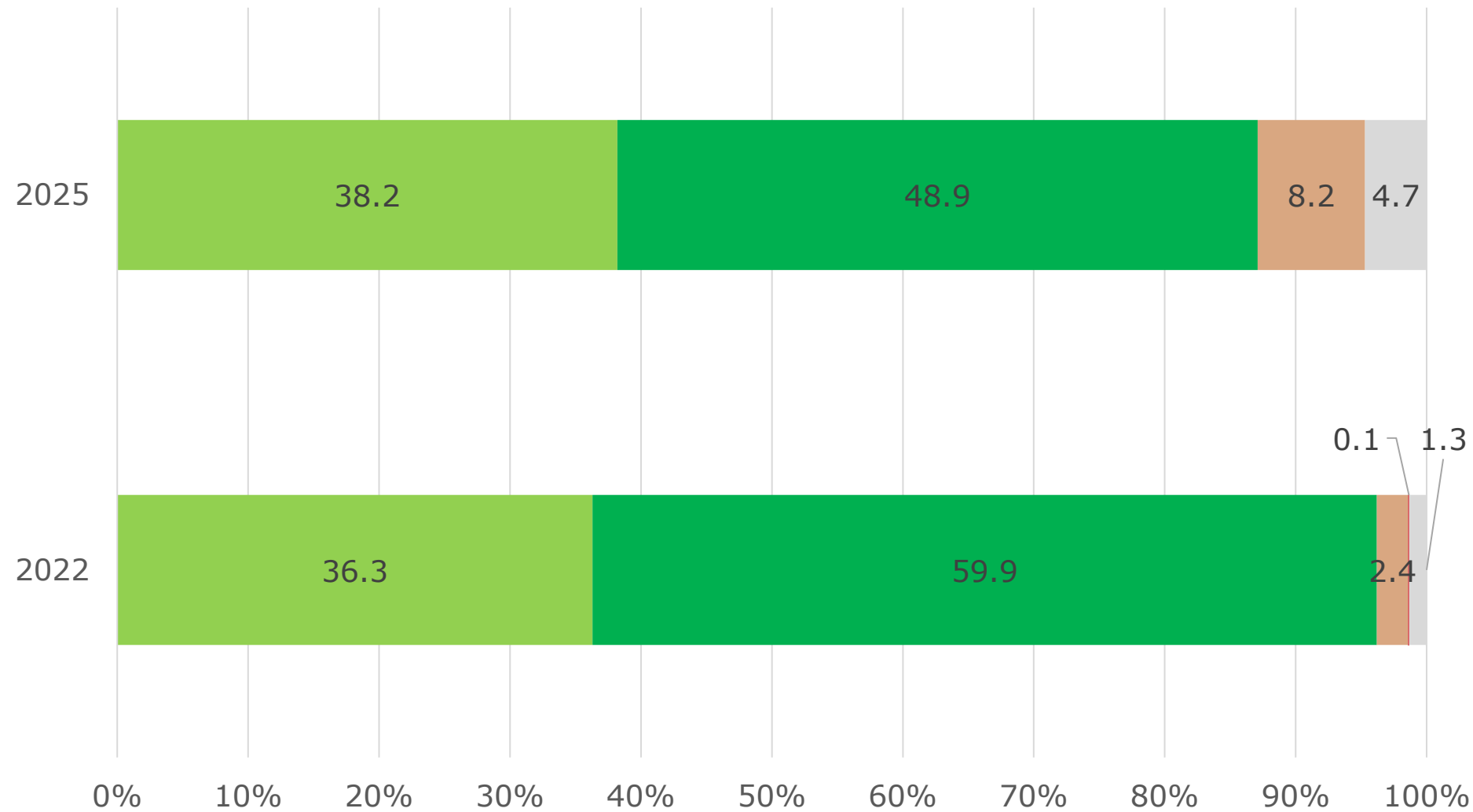


Ogre – 87,1% (zemākais)

Jēkabpils – 90,1%

Valmiera – 94,6%

vidēji valstspilsētās – 91,9%



ogrēniešu vientulības sajūta

pēdējo 4 nedēžu laikā

zemākais starp valstspilsētām

atbildes: nejūtas vientuļi nekad vai tā jūtas reti


Jēkabpils – 84,9%, Valmiera – 78,9%

vidēji valstspilsētās – 83,3%

#ilgtspējīga pilsēta

Apmierinātība ar vidi Ogrē


Iedzīvotāju pozitīvās atbildes, %



97,7%

apmierināti ar pilsētas sakoptību (3.v.)


Jēkabpils — 77,1%, Valmiera — 99,4%
vidēji valstspilsētās — 92,1%



93,4%

apmierināti ar gaisa kvalitāti (3.v.)


Jēkabpils — 85,1%, Valmiera — 93,7%
vidēji valstspilsētās — 90,2%



94,5%

apmierināti ar zaļajām zonām


Jēkabpils — 83,8%, Valmiera — 98,8%
vidēji valstspilsētās — 94,6%



90,0%

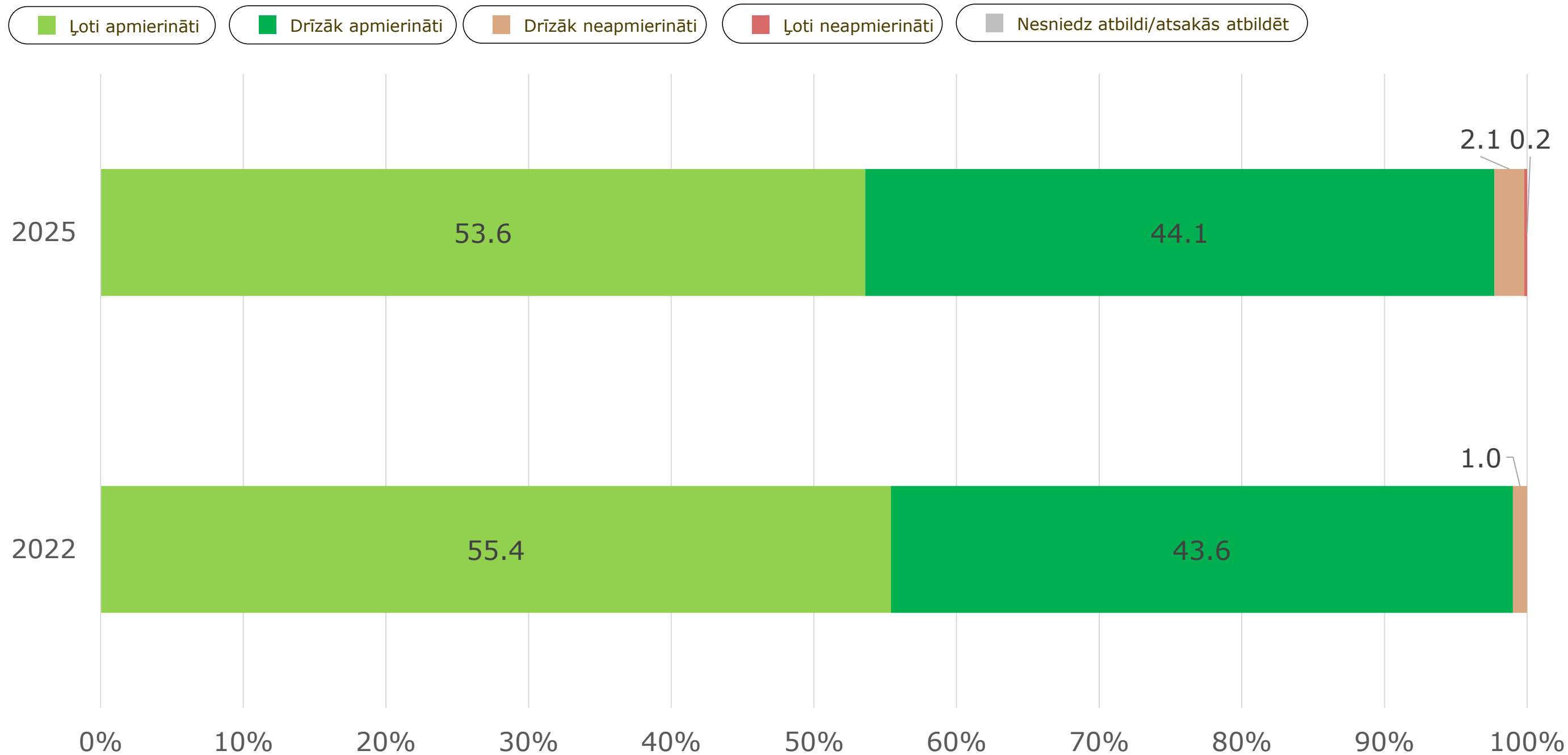
apmierināti ar trokšņu līmeni

Jēkabpils — 80,9%, Valmiera — 92,8%
vidēji valstspilsētās — 89,0%.



Apmierinātība ar sakoptību Ogrē vai apkārtnē

Iedzīvotāju atbildes (% , sadalījums atbilstoši atbilžu kategorijām)



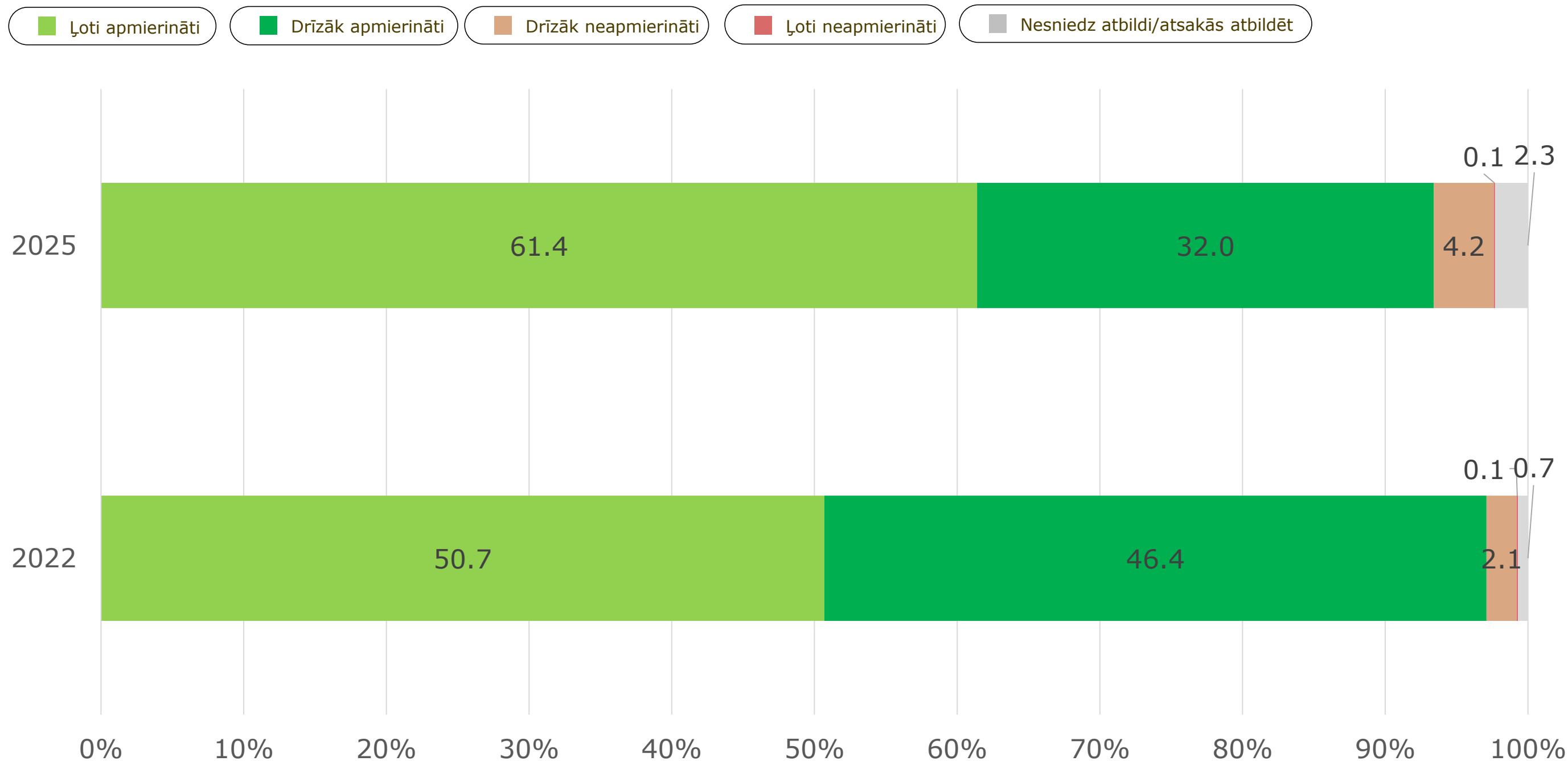
Apmierinātība ar zaļajām zonām: parkiem un dārziem Ogrē vai apkārtnē

Iedzīvotāju atbildes (% , sadalījums atbilstoši atbilžu kategorijām)



Apmierinātība ar gaisa kvalitāti Ogrē vai apkārtnē

Iedzīvotāju atbildes (% , sadalījums atbilstoši atbilžu kategorijām)



Apmierinātība ar trokšņu līmeni Ogrē vai apkārtnē

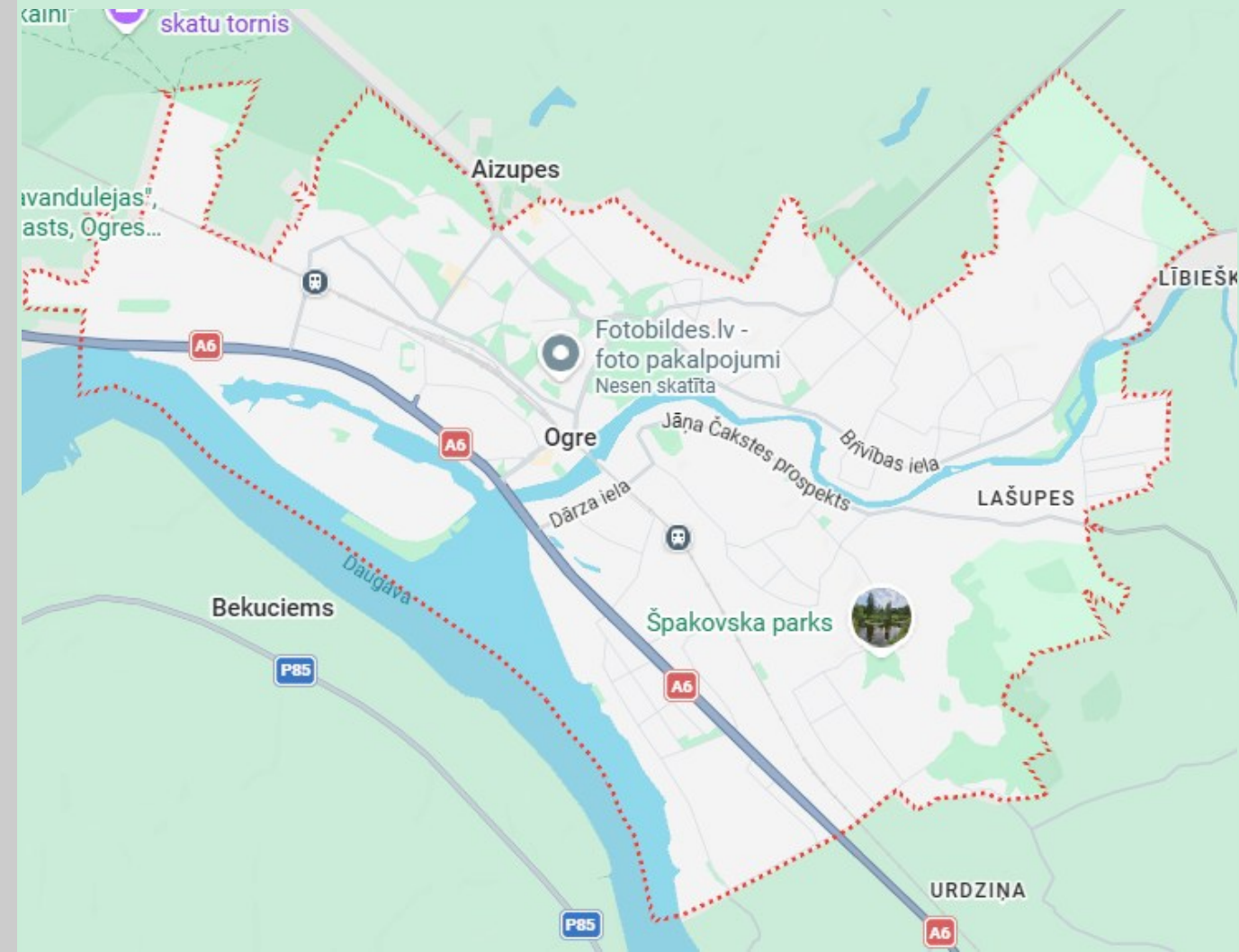
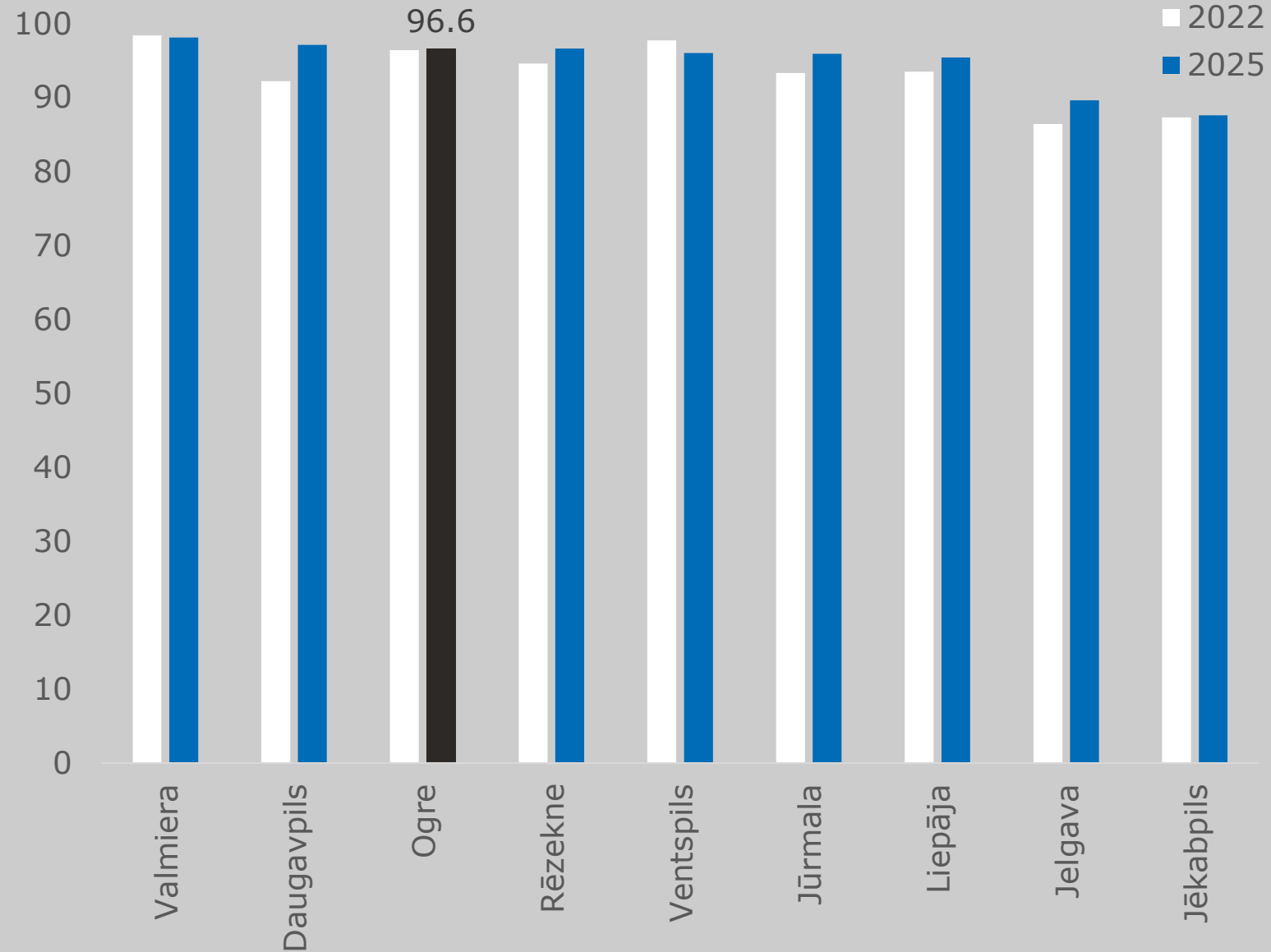
Iedzīvotāju atbildes (% , sadalījums atbilstoši atbilžu kategorijām)



Apmierinātība ar apkaimi, kurā dzīvo

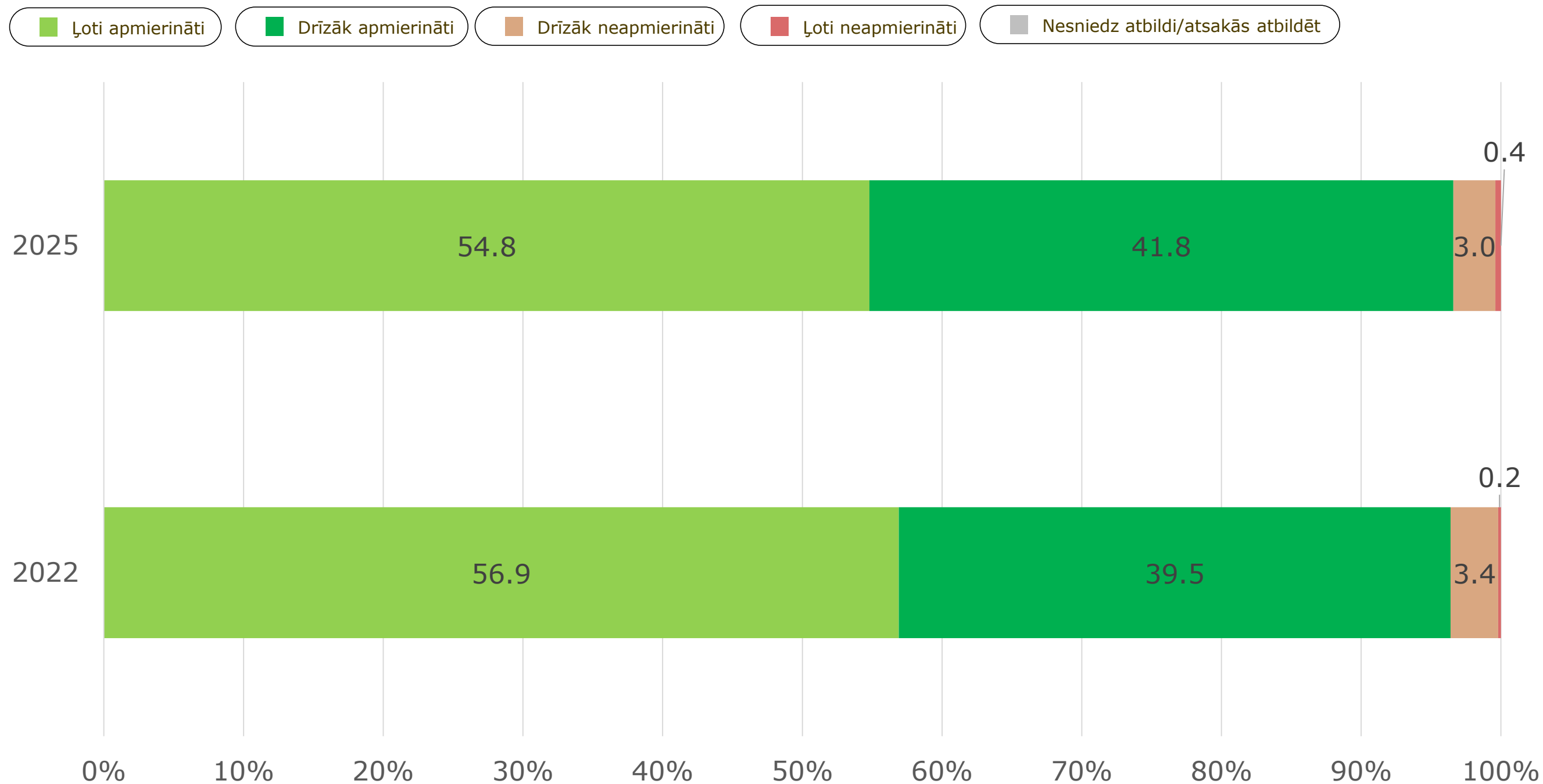
Iedzīvotāju pozitīvās atbildes, %

vidēji valstspilsētās — 94,9% (2025.g.)




Apmierinātība ar apkaimi, kurā dzīvo respondents

Iedzīvotāju atbildes (% , sadalījums atbilstoši atbilžu kategorijām)




Ogre un klimata pārmaiņas



56,6%

piekrīt, ka klimata
pārmaiņas ietekmē
pilsētas dzīvi

Jēkabpils — 61,5%, Valmiera — 81,7%
vidēji valstspilsētās — 69,2%



51,7%

piekrīt, ka pilsēta
iesaistās klimata
pārmaiņu mazināšanā

Jēkabpils — 45,4%, Valmiera — 65,2%
vidēji valstspilsētās — 47,9%



#pašvaldības
pakalpojumu kvalitāte



Ko iedzīvotāji domā par pašvaldības darbu?

69,7%

uzskata, ka pašvaldības informācija un pakalpojumi ir viegli pieejami un izmantojami tiešsaistē (3. vieta)

● ↓ samazinājums par 5,3 procentpunktiem kopš 2022. gada

Jēkabpils – 55,1%, Valmiera – 78,2%
vidēji valstspilsētās – 63,9%

55,8%

apmierināti ar laiku, kas nepieciešams, lai pašvaldība atrisinātu kādu pieprasījumu vai sniegtu pakalpojumu (3. vieta)

● ↓ samazinājums par 0,7 procentpunktiem kopš 2022. gada

Jēkabpils – 38,3%, Valmiera – 67,0%
vidēji valstspilsētās – 48,9%

52,1%

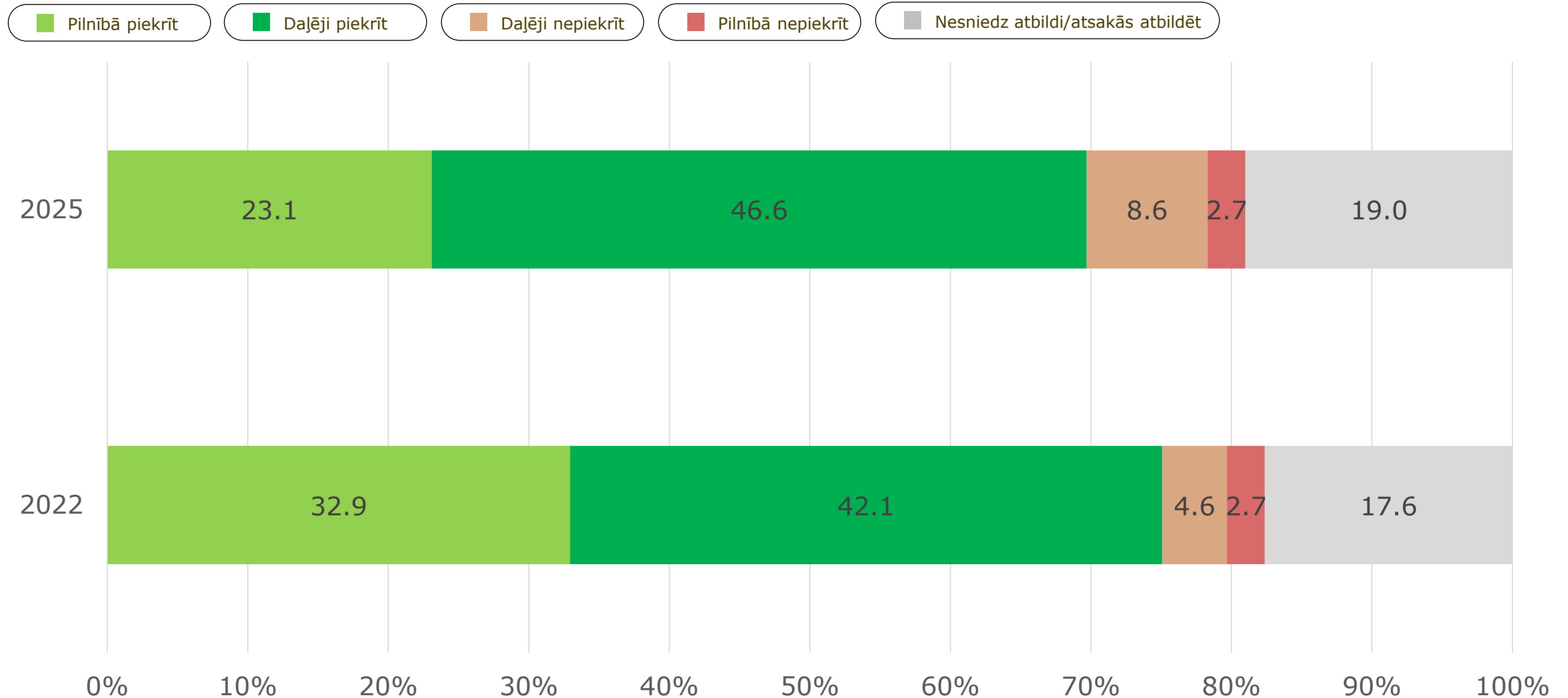
piekrīt, ka pašvaldības nodevas un maksas ir samērīgas ar sniegto pakalpojumu kvalitāti

● ↓ samazinājums par 9,4 procentpunktiem kopš 2022. gada

Jēkabpils – 42,4%, Valmiera – 65,4%
vidēji valstspilsētās – 54,6%

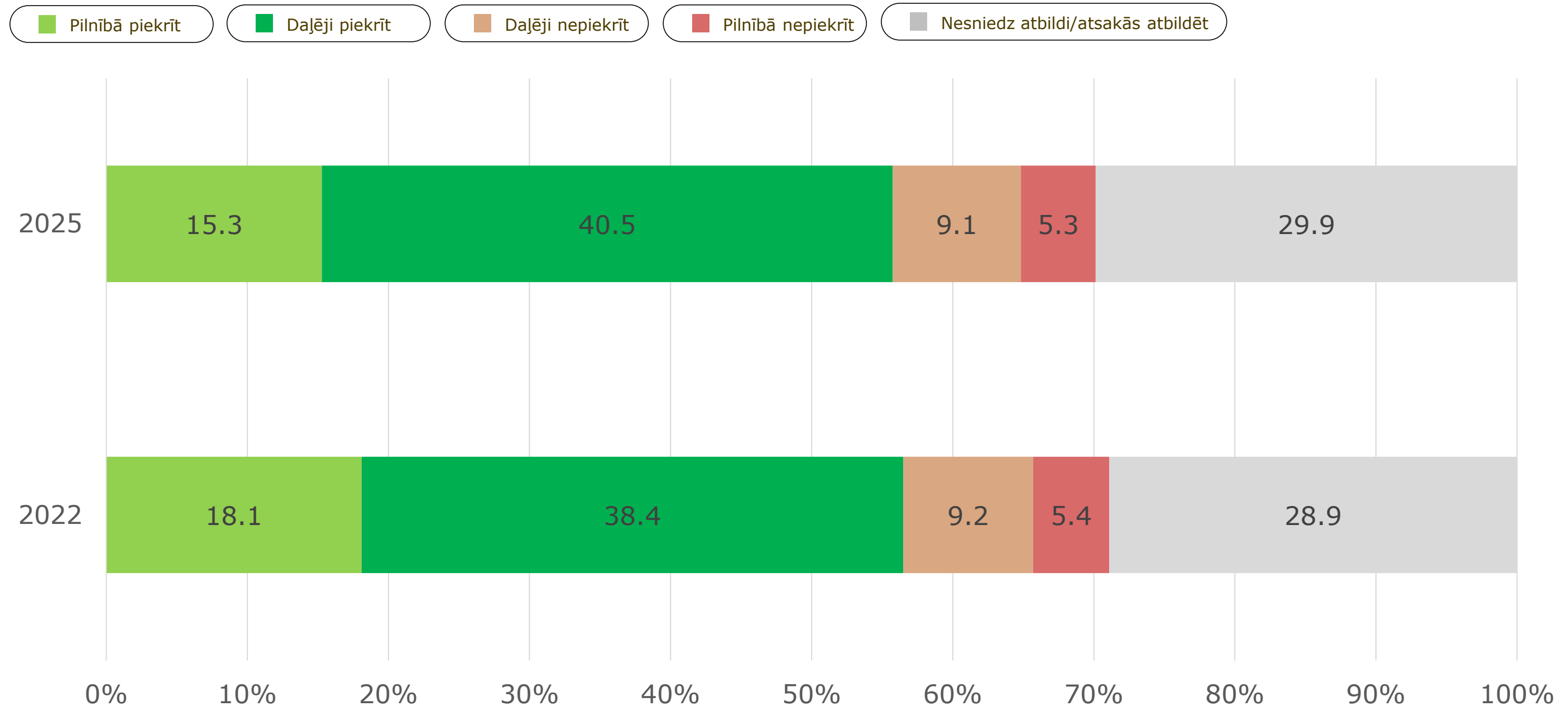
Pašvaldības informācija un pakalpojumi ir viegli pieejami un izmantojami tiešsaistē

Iedzīvotāju atbildes (% , sadalījums atbilstoši atbilžu kategorijām)



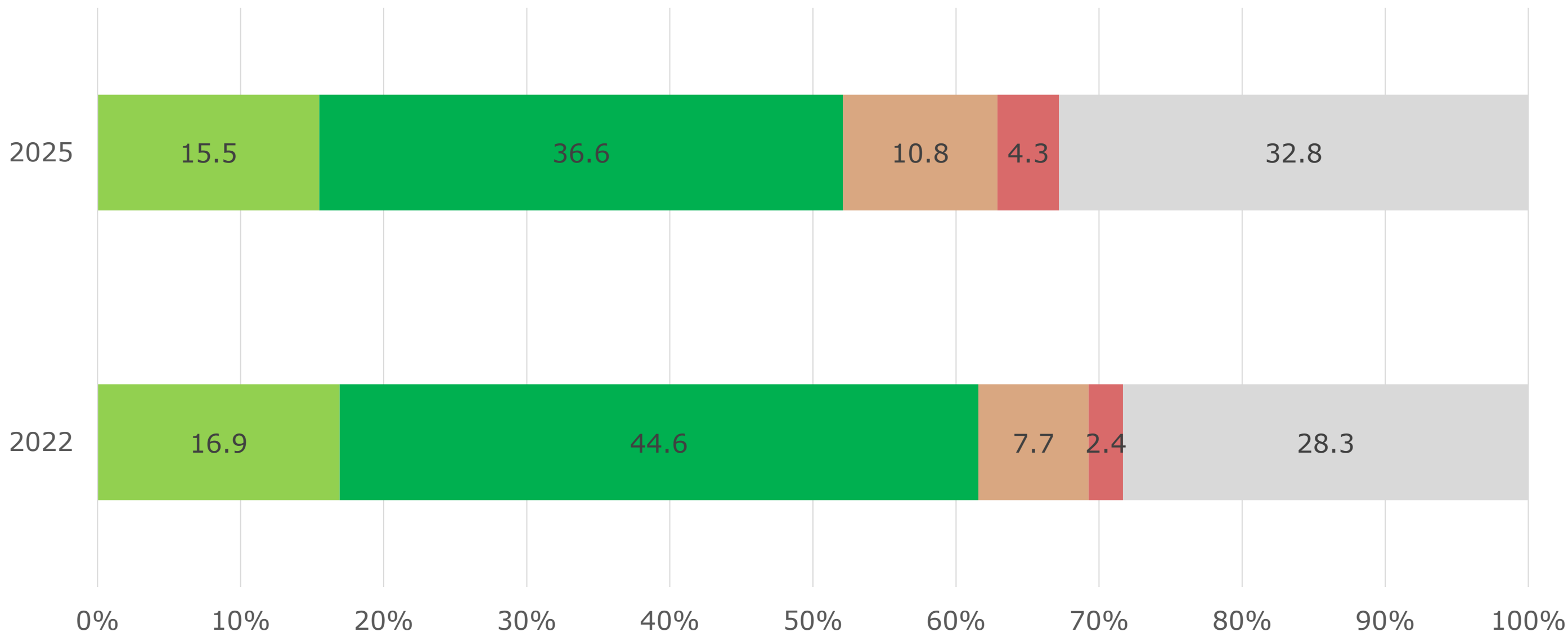
Iedzīvotājs ir apmierināts ar laiku, kas nepieciešams, lai vietējā pašvaldība atrisinātu kādu pieprasījumu vai sniegtu pakalpojumu

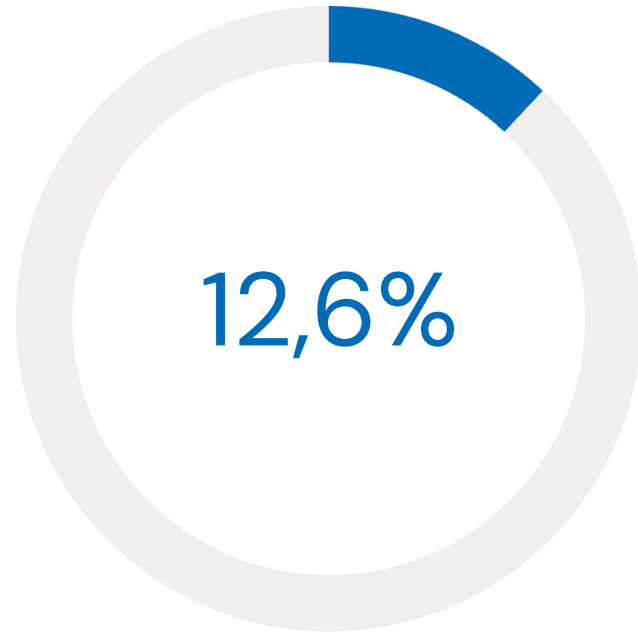
Iedzīvotāju atbildes (% , sadalījums atbilstoši atbilžu kategorijām)



Pašvaldības iestāžu noteiktās nodevas un maksas ir samērīgas ar sniegto pakalpojumu kvalitāti

Iedzīvotāju atbildes (% , sadalījums atbilstoši atbilžu kategorijām)

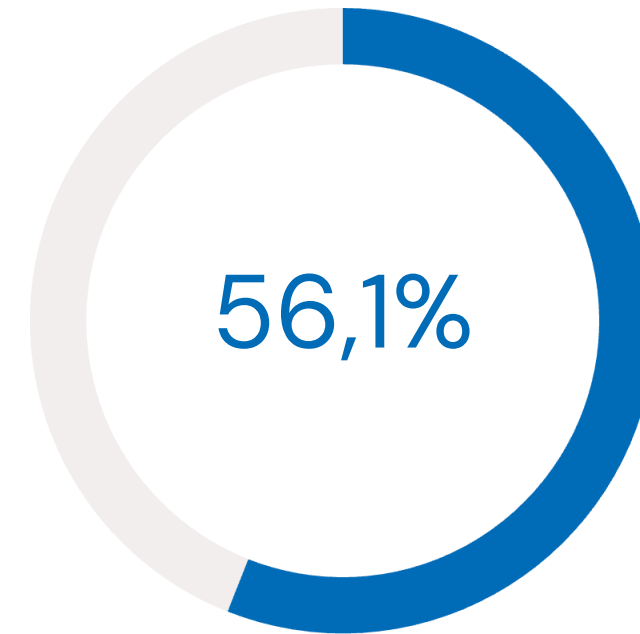




nepiekrīt, ka pašvaldībā valdītu korupcija

▼ samazinājies par 28,4 procentpunktu
lielākais samazinājums no valstspilsētām

Jēkabpils – 21,8%, Valmiera – 31,5%
vidēji valstspilsētās – 15,9%



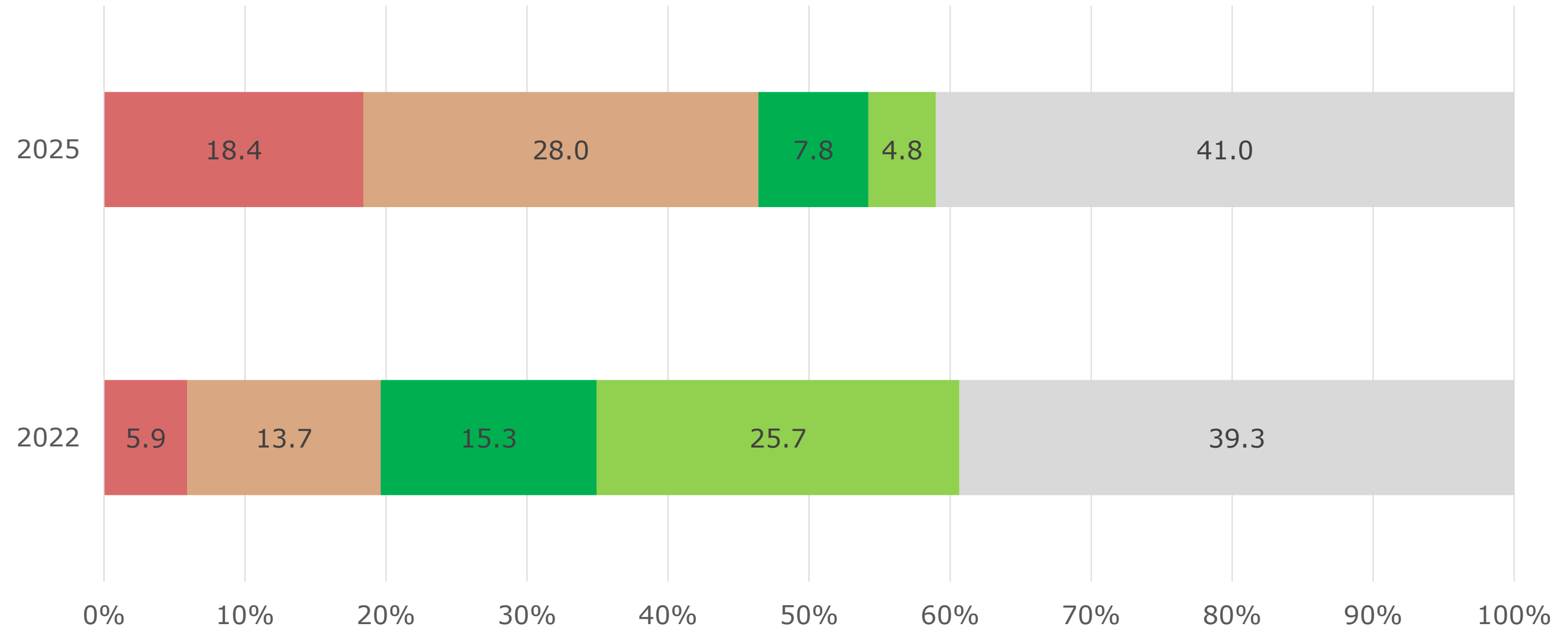
uzskata, ka pašvaldības procesi ir vienkārši
un viegli saprotami iedzīvotājiem

▼ samazinājies par 6,6 procentpunktu

Jēkabpils – 42,2%, Valmiera – 82,9%
vidēji valstspilsētās – 54,8%

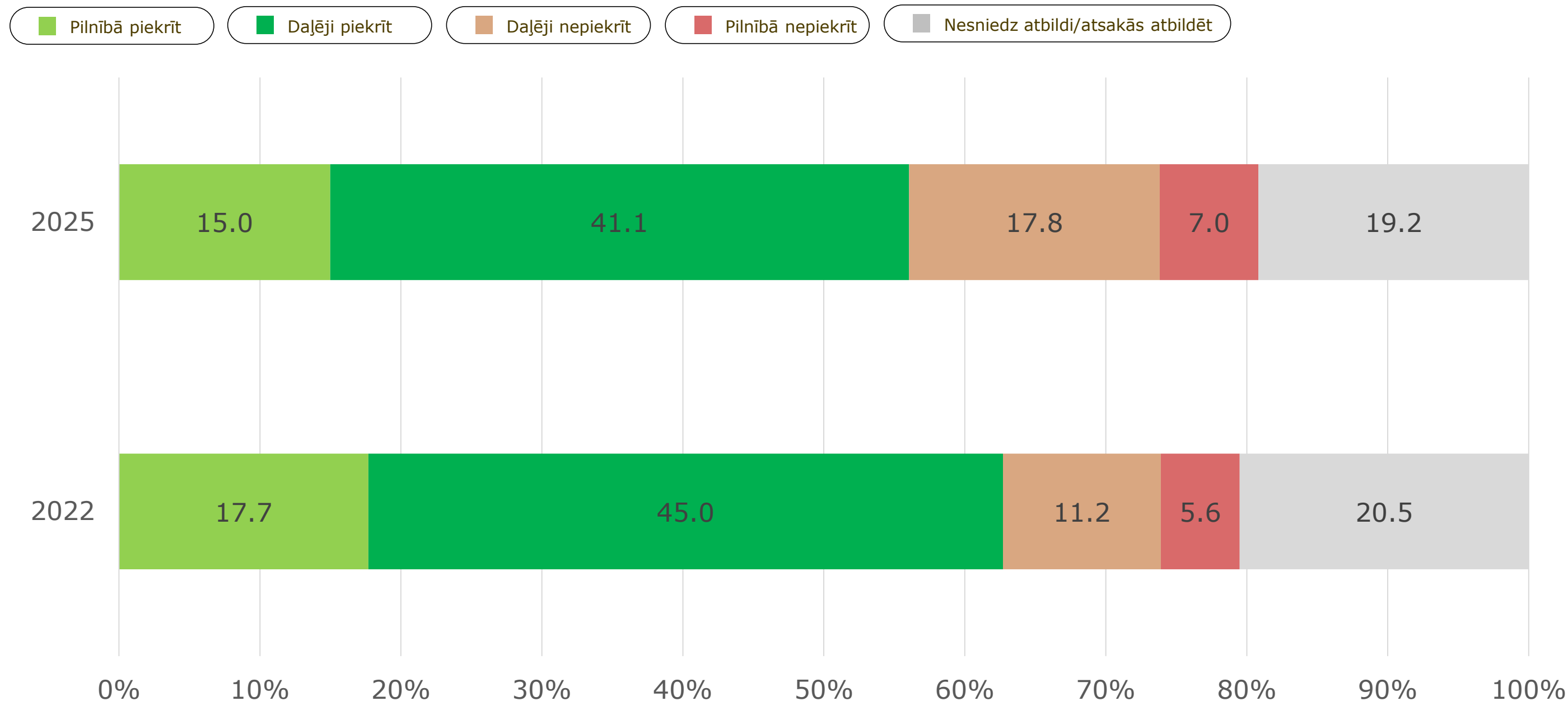
Iedzīvotāju skatījumā pašvaldībā pastāv vai valda korupcija

Iedzīvotāju atbildes (% , sadalījums atbilstoši atbilžu kategorijām)



Pašvaldības darbība un procesi ir vienkārši un viegli saprotami iedzīvotājiem

Iedzīvotāju atbildes (% , sadalījums atbilstoši atbilžu kategorijām)



Galvenie izaicinājumi, kam ieteicams veltīt uzmanību

Iekļaujoša pilsēta

- Iedzīvotāju vērtējumā tā ir mazāk draudzīga (-8,4 pp) imigrantiem nekā 2022. gadā, kā arī palikusi mazāk draudzīga iedzīvotājiem ar maziem bērniem (-3,5 pp) nekā 2022. gadā.

Apmierinātība ar dzīvi

- Iedzīvotāji, kas kopumā ir apmierināti ar savu dzīvi, ir samazinājušies par 9,1 procentpunktu salīdzinot ar 2022. gadu, kad par tādiem sevi uzskatīja 96,2% ogrieņus.

Sabiedriskais transports

- Lai arī kopējā apmierinātība ar sabiedrisko transportu ir nedaudz pieaugusi (par 2,1 pp), tomēr par 10,1 pp samazinājusies pārlicība, ka tas ir finansiāli pieejams, par 14,1 pp - ir drošs, par 11,4 pp - ir sasniedzams un par -4,2 pp - ka tas kursē pēc grafika.

Pašvaldības darbs

- Iedzīvotāju vērtējumā apmierinātība ar pašvaldību pakalpojumu ātrumu samazinājusies par -0,7 pp, procesu vienkāršību - par -6,6 pp, nodevu un maksu samērīgumu - par -9,4 pp, internetā sniegto pakalpojumu ērtumu - par -5,3 pp, kā arī korupcijas pozitīvā uztvere sarukusi par 28,4 pp (lielākais kritums starp pašvaldībām).

Darbs

- Otrs straujākais kritums darba atrašanās Ogrē - samazinājums par 12,2 procentpunktiem, tas ir lielāks vien Ventspilī - ar -15,2 procentpunktiem salīdzinot ar 2022. gadu.

Ogres stiprās puses!

Pilsētas iedzīvotāju apmierinātība par savu pilsētu

- Ogres iedzīvotāji ir ļoti apmierināti ar dzīvi savā pilsētā: ★ otrā vieta starp valstspilsētām, ar +0,3 pp pieaugumu pret 2022. gadu.
- Uzlabojusies dzīves kvalitāte, salīdzinot ar 5 gadiem iepriekš – 74,9% (★ otrā vieta)

Sakopta pilsēta ★

- Iedzīvotāju vērtējumā tā ir trešā sakoptākā valstspilsēta Latvijā, lai arī ir neliels samazinājums no 99% 2022. gadā uz 97,7% 2025. gadā.

Mājoklis

- Iedzīvotāju vērtējumā Ogrē ir vieglāk atrast mājokli – 6,8 procentpunktu pieaugums no 19,5% līdz 26,3% 2025. gadā.

Drošība: ★ Ogres iedzīvotāju drošības uztvere ir būtiski pieaugusi

- To ogrēniešu īpatsvars, kas jūtas droši naktī pieaudzis par 6,9 procentpunktiem, jūtas droši savā apkaimē – par 0,8 pp, tāpat ir pieaudzis to iedzīvotāju īpatsvars, kas nav cietuši uzbrukumā (par 0,7 pp) vai no zādzības (par 0,2 pp), kā arī pieaugusi uzticība policijai Ogrē (par 7,5 pp).

Veselības aprūpe un izglītība

- ★ 74% (otrā vieta) iedzīvotāju ir apmierināti ar veselības aprūpes iestādēm, ģimenes ārstiem.
- Tāpat arī apmierinātība ar izglītības iestādēm ir pieaugusi par 2,1% punktu: no 68,3% līdz 70,4% 2025. gadā.

Finansiālais stāvoklis ★ visaugstākais pieaugums spējā samaksāt savus ikdienas rēķinus

- Ogrēniešu īpatsvars, kas uzskata, ka nav grūtību samaksāt ikdienas rēķinus, ir pieaudzis par 11,2 procentpunktiem kopš 2022. gada.

Ogre Eiropas kartē 🌐

Apmierināti dzīvot savā pilsētā

Valmiera 99.3%
Jūrmala 99.2%
Liepāja 99%
Ogre 98%
Ventspils 97%
Zürich 97%
Rēzekne 97%
Daugavpils 96%
Groningen 95%
København 95%
Leipzig 95%
Gdańsk 95%
Stockholm 95%
Genève 94%
Rostock 94%
Braga 94%
Cluj-Napoca 94%
Rennes 94%
Cardiff 94%
Jēkabpils 94%

Pilsēta ir laba dzīvesvieta cilvēkiem kopumā

Valmiera 99.1%
Zürich 98.6%
Ogre 97.9%
Liepāja 97.7%
Braga 97%
Rostock 97%
Aalborg 96%
Ventspils 96%
Cardiff 96%
Oulu / Uleåborg 96%
Strasbourg 95%
Reykjavík 95%
Hamburg 95%
Genève 95%
Gdańsk 95%
Bordeaux 95%
Jūrmala 94%
Vilnius 94%
Rennes 94%
København 94%

Pilsēta ir draudzīga dzīvošanai ģimenēm ar maziem bērniem

Valmiera 98%
Liepāja 98%
Ventspils 97%
Braga 94%
Ogre 94%
Cardiff 93%
Oulu / Uleåborg 93%
Jūrmala 93%
Rēzekne 93%
Jelgava 93%
Genève 91%
Leipzig 91%
Gdańsk 90%
Luxembourg 90%
Málaga 90%
Rostock 90%
Piatra Neamț 90%
Rennes 89%
Cluj-Napoca 89%
Strasbourg 89%

Apmierinātība ar apkaimi, kurā dzīvo

Valmiera 98.4%
Ventspils 97.7%
Ogre 96%
Rēzekne 95%
Reykjavík 94%
Zürich 94%
Liepāja 93%
Stockholm 93%
Jūrmala 93%
Oulu / Uleåborg 93%
Genève 93%
Aalborg 92%
Daugavpils 92%
Berlin 92%
Oslo 92%
Tallinn 92%
Malmö 92%
München 92%
Leipzig 91%
København 91%

Iedzīvotāju pārlicība **saņemt materiālu palīdzību** vajadzības gadījumā

Liepāja 88%
Valmiera 87%
Gdańsk 84%
Ogre 82%
Daugavpils 82%
Jelgava 81%
Malmö 81%
Praha 81%
Helsinki / Helsingfors 80%
København 80%
Kraków 80%
Białystok 80%
Oulu / Uleåborg 80%
Cluj-Napoca 79%
Amsterdam 78%
Groningen 77%
Jūrmala 77%
Bratislava 76%
Oslo 75%
Zagreb 75%

Iedzīvotāju pārlicība **saņemt nemateriālu palīdzību** vajadzības gadījumā

Ventspils 95.9%
Ogre 95.6%
Rēzekne 93.1%
Valmiera 93%
Jelgava 92.7%
Daugavpils 91.6%
Liepāja 91.4%
Cluj-Napoca 91%
Valletta 91%
Helsinki / Helsingfors 91%
Praha 90%
Bratislava 90%
Amsterdam 89%
Groningen 89%
Verona 89%
København 89%
Essen 89%
Gdańsk 88.7%
Piatra Neamț 88.4%
Irakleio 88.3%

Apmierinātība **ar dzīvi kopumā**

Valmiera 97.1%
Liepāja 97.0%
Ogre 96%
Ventspils 95%
Jūrmala 94%
Zürich 94%
Jelgava 93%
Reykjavík 92%
Luxembourg 91%
Strasbourg 91%
Antwerpen 91%
Stockholm 90%
Rostock 89%
Jēkabpils 89%
Malmö 89%
Leipzig 88%
Tyneside conurbation 88%
München 88%
Berlin 88%
Cardiff 88%

Apmierinātība **ar sporta objektiem**

Liepāja 92.4%
Valmiera 90.8%
Ogre 82.7%
Oulu / Uleåborg 82.7%
Rennes 82.5%
Zürich 82.1%
Helsinki / Helsingfors 81.2%
Ventspils 80.8%
Bordeaux 80.7%
Reykjavík 79.6%
Luxembourg 78.7%
Lille 78.4%
Ljubljana 78.3%
Jelgava 77.8%
Rēzekne 77.7%
Groningen 77.5%
Braga 77.4%
Strasbourg 77.2%
Aalborg 76.8%
Genève 76.6%

👉 Dati pieejami Oficiālās statistikas portālā šeit:
<https://stat.gov.lv/lv/statistikas-temas/labklajibas-un-vienlidzibas-raditaji/dzives-kvalitate>

🟡 Galvenie rādītāji par Ogri:
<https://stat.gov.lv/lv/statistikas-temas/labklajibas-un-vienlidzibas-raditaji/dzives-kvalitate/dzives-kvalitate-ogres-valstspilseta>

📄 24 datu tabulas par dzīves kvalitāti pilsētās:
[https://data.stat.gov.lv/pxweb/lv/OSP_PUB/START
FIN_DK_DKP/?tablelist=true](https://data.stat.gov.lv/pxweb/lv/OSP_PUB/START_FIN_DK_DKP/?tablelist=true)



Meklēt



Izvēlne

Sākums | Statistikas tēmas | Labklājības un vienlīdzības rādītāji

◀ Labklājības un vienlīdzības rādītāji

Dzimumlīdztiesība

Sociālā iekļaušanās

Dzīves kvalitāte

Dzīves kvalitāte

GALVENIE RĀDĪTĀJI

Dzīves kvalitāte pilsētās

GGDK02



Dzīves kvalitātes rādītāji

GDK01



STATISTIKAS DATI

STATISTIKAS TABULAS

CITS FORMĀTS

Filtrēt pēc

- Apmierinātība ar dzīvi un labsajūta (EU-SILC) (6)
- Dzīves kvalitāte pilsētās (24)
- Dzīves kvalitāte Rīgā (17)

Atlasīt

- Aktuālās tabulas
- Arhivētās tabulas
- Visas tabulas

Tabulai rādīt

- tikai virsrakstu
- dimensijas



GGDK02  Galvenie rādītāji

Dzīves kvalitāte pilsētās

Reizi trijos gados Centrālā statistikas pārvalde veic apsekojumu par iedzīvotāju apmierinātību ar dzīvi Latvijas valstspilsētās: Daugavpilī, Jelgavā, Jēkabpilī, Jūrmalā, Liepājā, Ogrē, Rēzeknē, Valmierā un Ventspilī, izņemot Rīgu. Datus par Rīgu iegūst Eiropas Komisija. Aptaujā iedzīvotāji sniedz savu viedokli par pakalpojumu un vides kvalitāti, piemēram, sabiedriskā transporta pieejamību, drošību un pašvaldības darba kvalitāti, kā arī par vispārēju apmierinātību ar dzīvi šajās pilsētās kopumā.

Aptauja pēc līdzīgas metodoloģijas noris Eiropas valstīs, aptverot 83 lielākās Eiropas pilsētas, tostarp gandrīz visu Eiropas valstu galvaspilsētas. Apsekojuma norisi Latvijā nodrošina ES finansiālais atbalsts.



Līdzfinansē
Eiropas Savienība

Iedzīvotāju uzskati par konkrētiem ar dzīvi pilsētā saistītiem aspektiem (sabiedrisko transportu, gaisa kvalitāti, darbu, veselības aprūpes pakalpojumiem) ir aplūkoti kontekstā ar statistiku no reģistriem plašāka ieskata gūšanai. Piemēram, iedzīvotāju īpatsvars, kuri ir apmierināti ar gaisa kvalitāti (no aptaujas) ir skatīti kontekstā ar gaisa piesārņojumu pilsētās (Latvijas Vides, ģeoloģijas un meteoroloģijas centra reģistru dati).

Daugavpils Jelgava Jēkabpils Jūrmala Liepāja Ogrē Rēzekne Valmiera Ventspils

Paldies!

Skenējiet QR kodu, lai atstātu
savu vērtējumu par prezentāciju!





**Centrālā statistikas
pārvalde**



**Līdzfinansē
Eiropas Savienība**