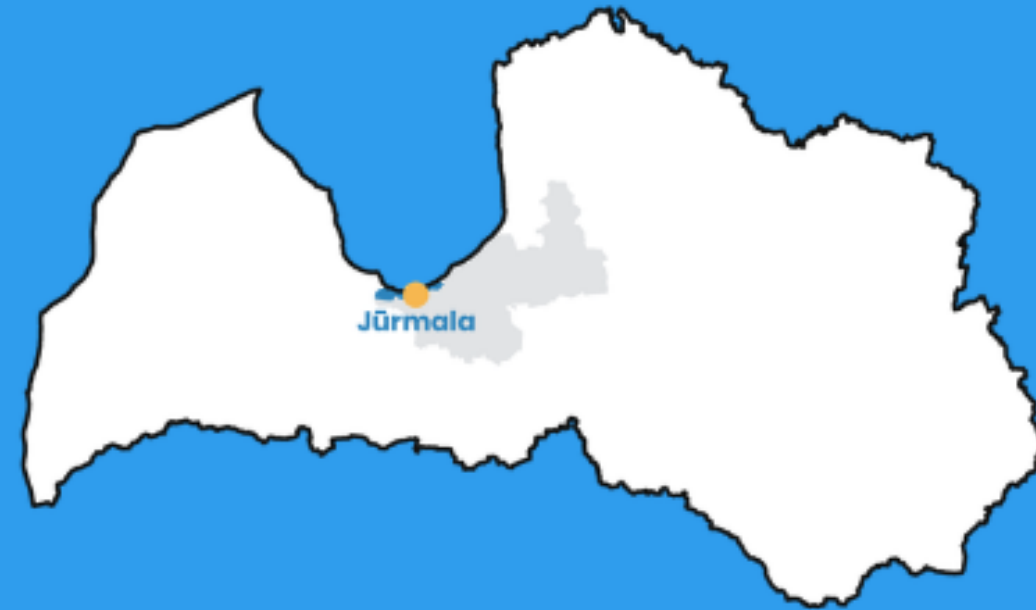


Ko par Jūrmalu domā tās iedzīvotāji?

Centrālās statistikas pārvaldes
apsekojuma “Dzīves kvalitāte pilsētās”
rezultātu prezentācija





"Dzīves kvalitāte pilsētās" apsekojuma

norise: 13.06.-17.10.2025.

Pabeigtas individuālās intervijas: 502

Atbildētības līmenis: 54,2%

**Paldies par kopdarbu starp intervētājiem un
Jūrmalas iedzīvotājiem!**

**Apsekojums Latvijas valstspilsētās tika
veikts arī 2017. un 2022. gadā.**

Apsekojuma galvenās tēmas



#apmierinātība ar dzīvi pilsētā



Apmierinātība ar dzīvi Jūrmalā

96,6%

iedzīvotāji ir apmierināti ar dzīvi Jūrmalā

1. Valmiera

99,5%

2. Ogre

98,5%

3. Liepāja

98,0%

😊 Jūrmalas iedzīvotājiem ir stabili augsts vērtējums par dzīvi savā pilsētā, t.i. 2022. gadā 99,3 % un 2025. gadā 96,6 %.

59,1 % jūrmalnieku uzskata, ka dzīves kvalitāte pilsētā ir uzlabojusies, ja to salīdzina ar situāciju pirms pieciem gadiem. 2022. gadā šādu atbildi sniedza 68,1 %.

Kas visvairāk ietekmē iedzīvotāju apmierinātību ar dzīvi pilsētā?



Sakopta vide



**Pieejamas zaļās zonas
(parki un dārzi)**



**Drošības sajūta, pārvietojoties
vienatnē naktī**

Kā to vērtē Jūrmalas iedzīvotāji?

86,2 %

ir apmierināti ar pilsētas sakoptību

Jelgava - 86,9 % | Rēzekne - 86,3 %

vidēji valstspilsētās – 92,1 %

93,5 %

apmierinātība ar zaļo zonu pieejamību

Jelgava - 87,4 % | Rēzekne - 95,6 %

vidēji valstspilsētās – 94,6 %

68,1 %

jūtas droši pārvietoties vienatnē naktī

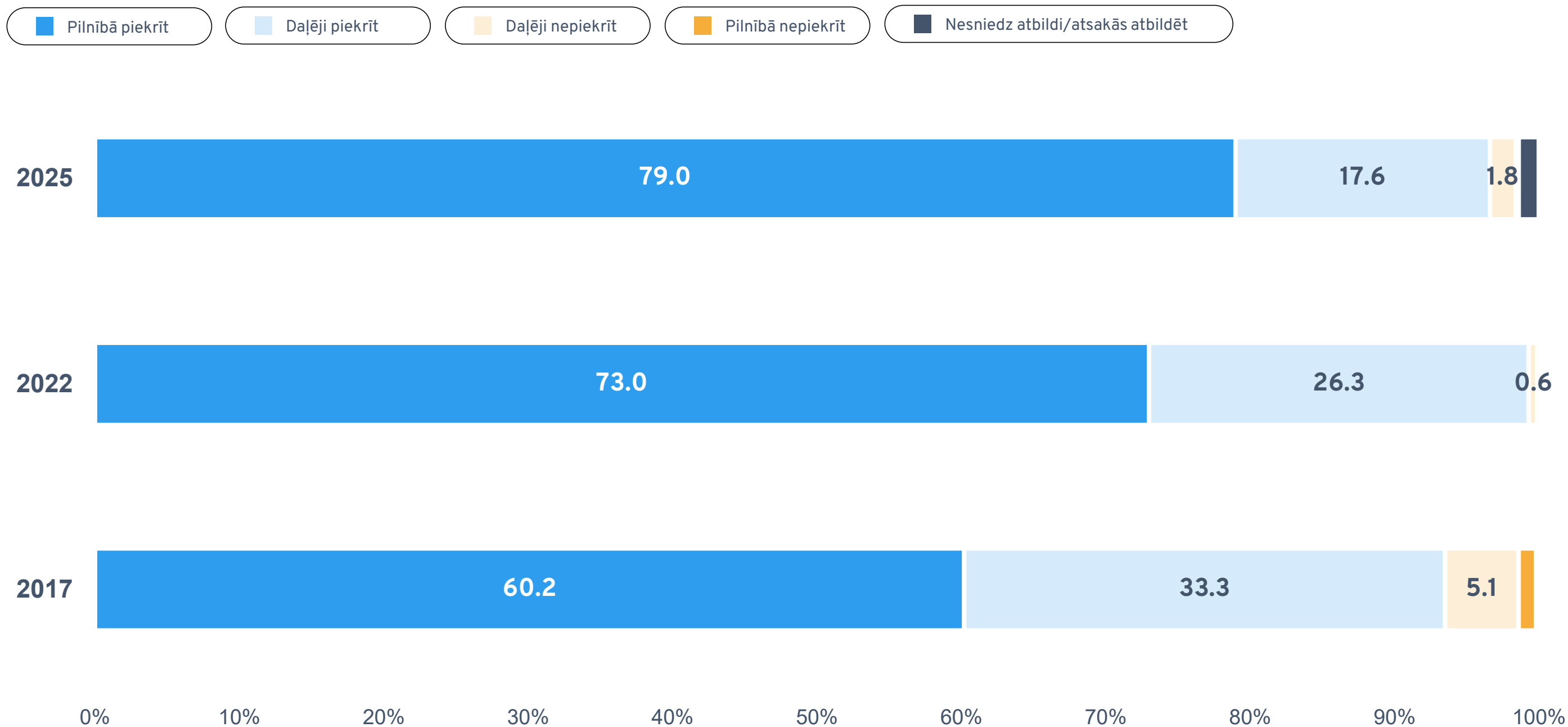
Jelgava - 64,8 % | Rēzekne - 58,6 %

vidēji valstspilsētās – 66,2 %

💡 Pat nelieli, mērķēti uzlabojumi šajās jomās var būtiski palielināt iedzīvotāju apmierinātību ar dzīvi pilsētā.

Apmierinātība ar dzīvi Jūrmalā dinamikā

Iedzīvotāju apmierinātība ar dzīvi pilsētā (% , sadalījums atbilstoši atbilžu kategorijām)



#droša un iekļaujoša pilsēta

Pilsētas draudzīgums dažādām sociālām grupām



pilsēta draudzīga dzīvošanai visiem

Jelgava - 91,6 % | Rēzekne - 86,4 %



pilsēta ir draudzīga ģimenēm ar bērniem

Jelgava - 90,0 % | Rēzekne - 86,6 %



pilsēta ir draudzīga rasu vai etniskajām minoritātēm (3. vieta)

Jelgava - 67,8 % | Rēzekne - 73,6 %



pilsēta ir draudzīga vecāka gadagājuma cilvēkiem

Jelgava - 84,5 % | Rēzekne - 85,0 %



pilsētas draudzīgums imigrantiem no citām valstīm

Jelgava - 72,2 % | Rēzekne - 69,8 %



pilsēta ir draudzīga cilvēkiem ar invaliditāti

Jelgava - 72,8 % | Rēzekne - 73,5 %

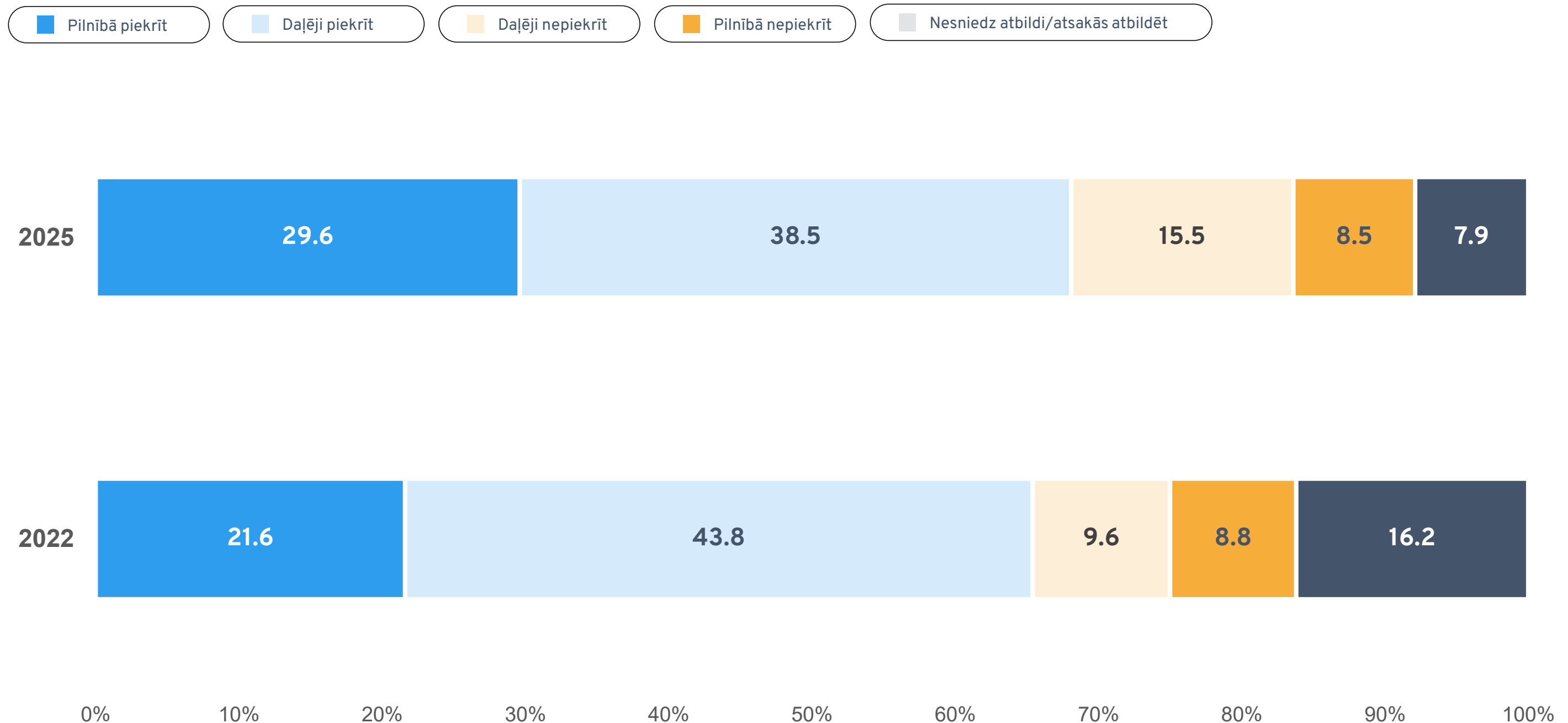


pilsēta ir draudzīga personām ar netradicionālu seksuālo orientāciju (2. vieta)

Jelgava - 30,7 % | Rēzekne - 35,6 %

Jūtas droši naktī savā pilsētā, ejot vienatnē pa ielu


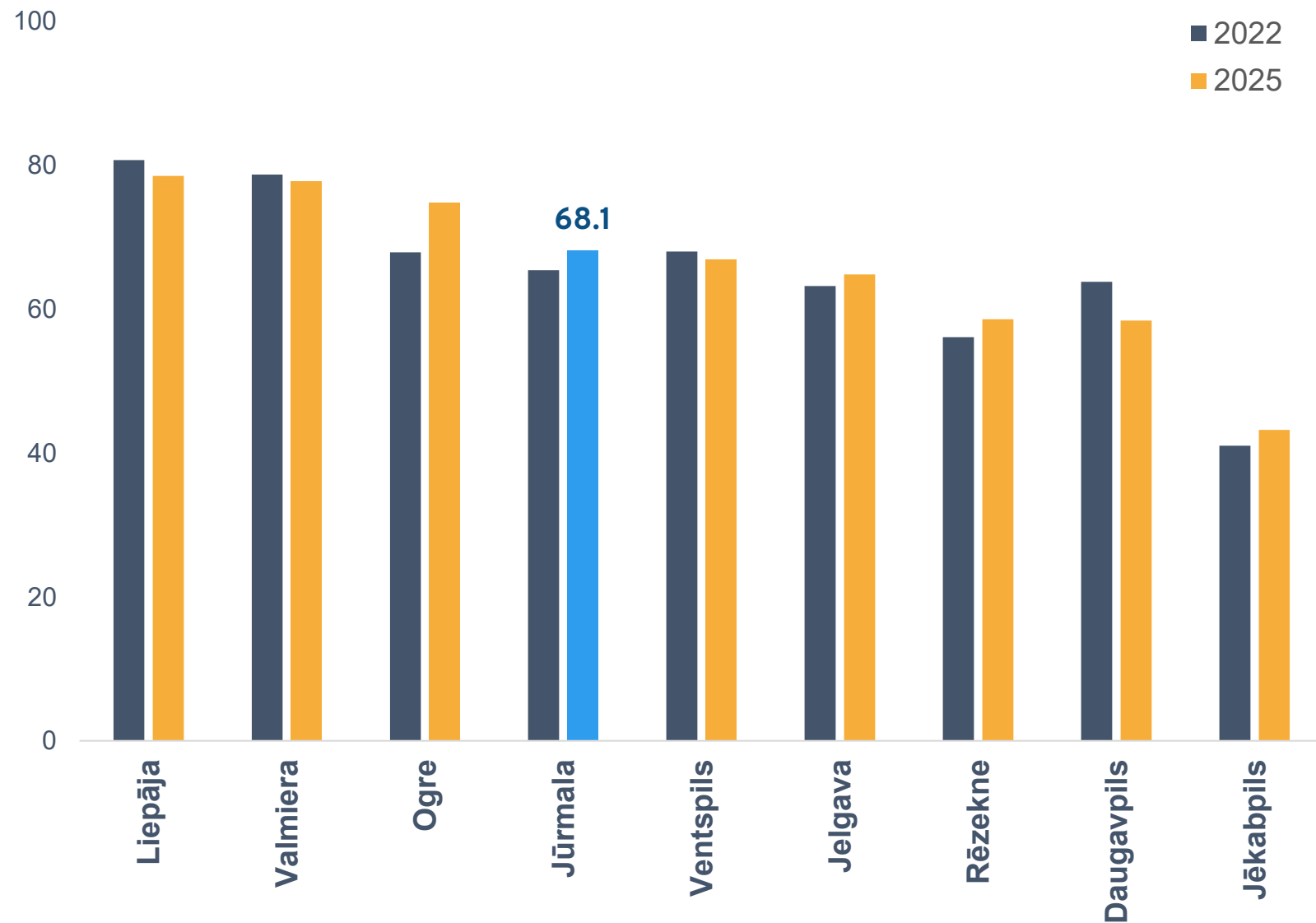
Iedzīvotāju atbildes (% , sadalījums atbilstoši atbilžu kategorijām)



Drošības sajūta pilsētās naktī, ejot vienatnē pa ielu

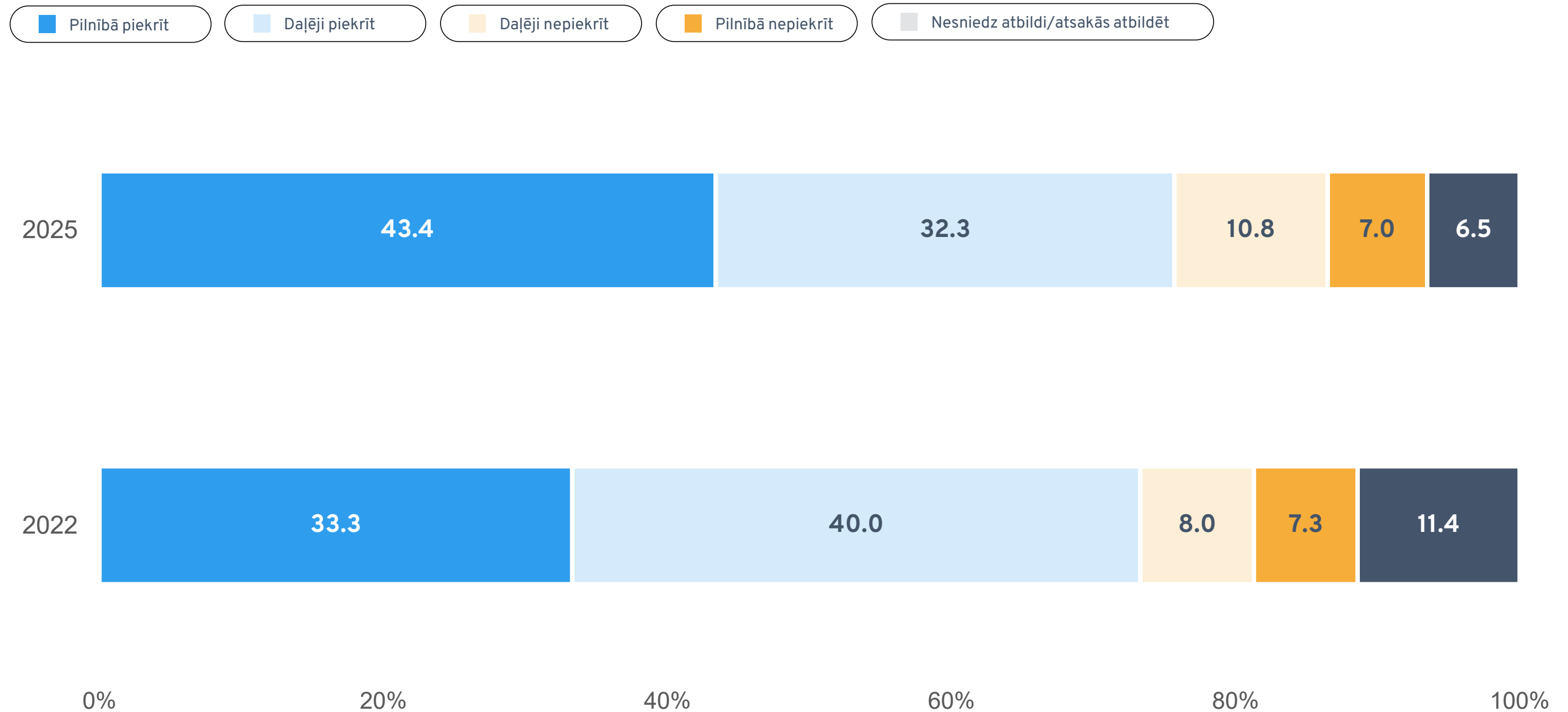
Iedzīvotāju pozitīvās atbildes, %. Sajūtu tiešā mērā ietekmē tas, vai uzticas policijai un vai ir piedzīvots uzbrukums.

vidēji valstspilsētās – 66,2% (2025.g.)



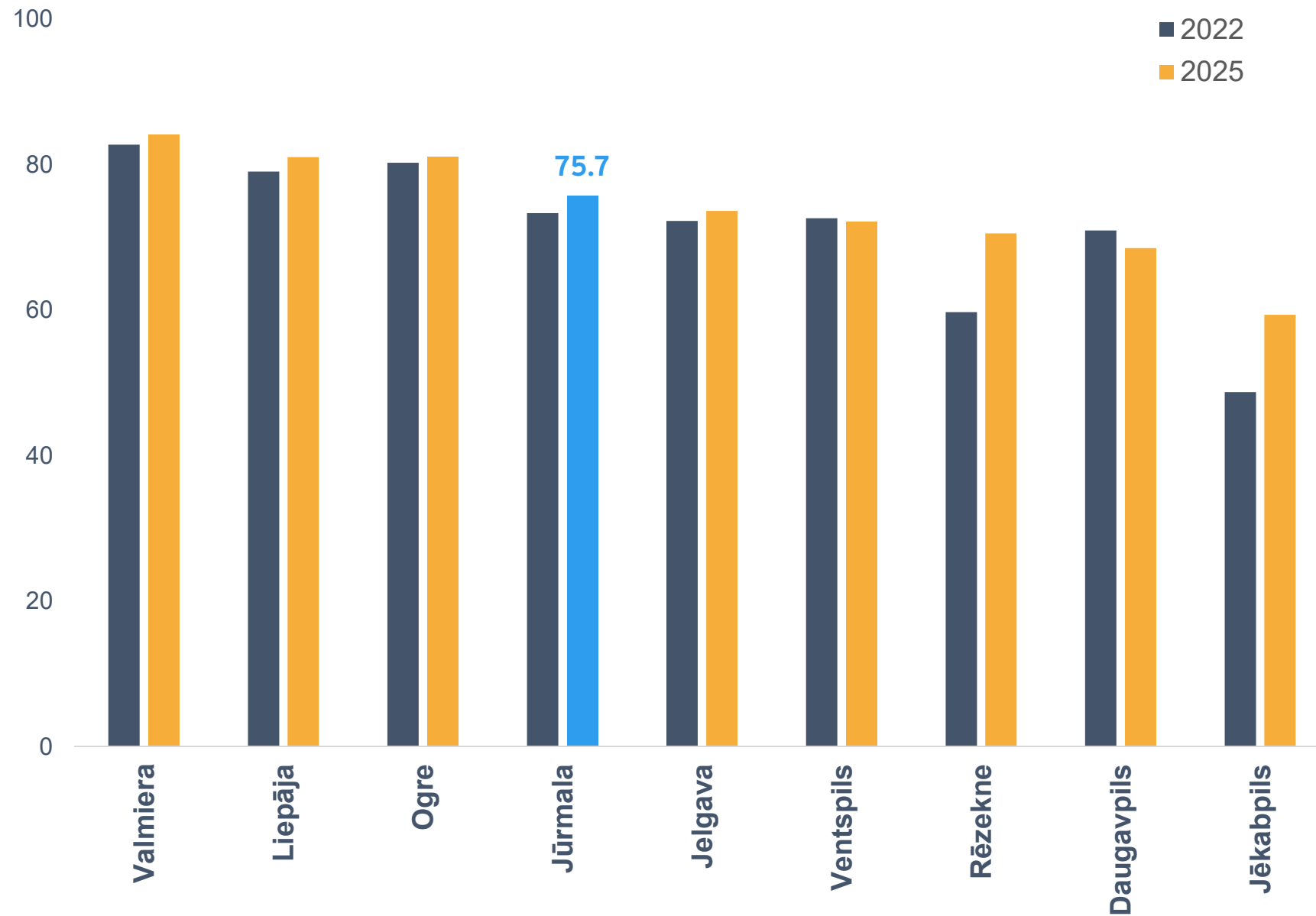
Jūtas droši naktī savā apkaimē, ejot vienatnē pa ielu

Iedzīvotāju atbildes (% , sadalījums atbilstoši atbilžu kategorijām)



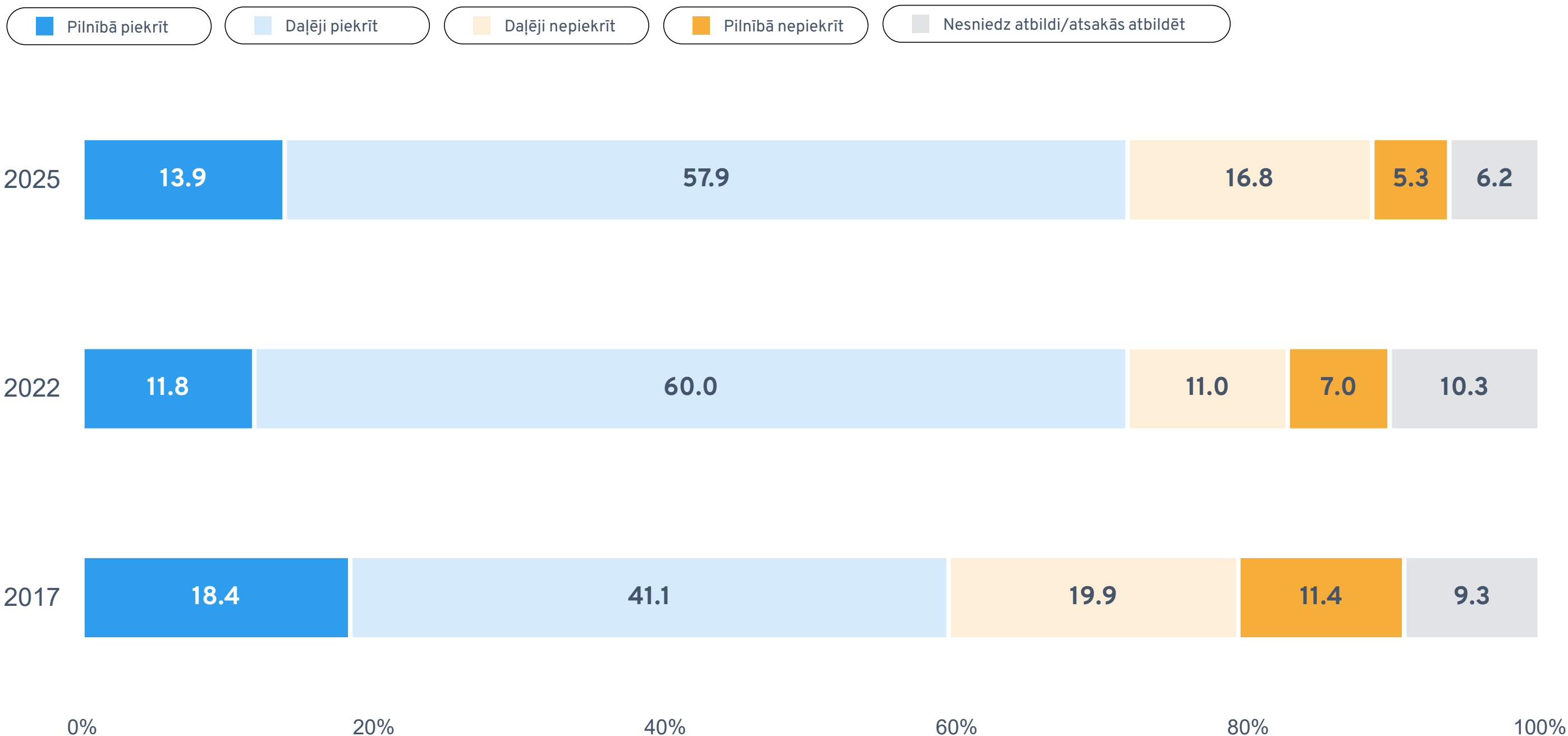
Drošības sajūta savā apkaimē naktī, ejot vienatnē pa ielu

Iedzīvotāju pozitīvās atbildes, %
vidēji valstspilsētās – 74,0% (2025.g.)



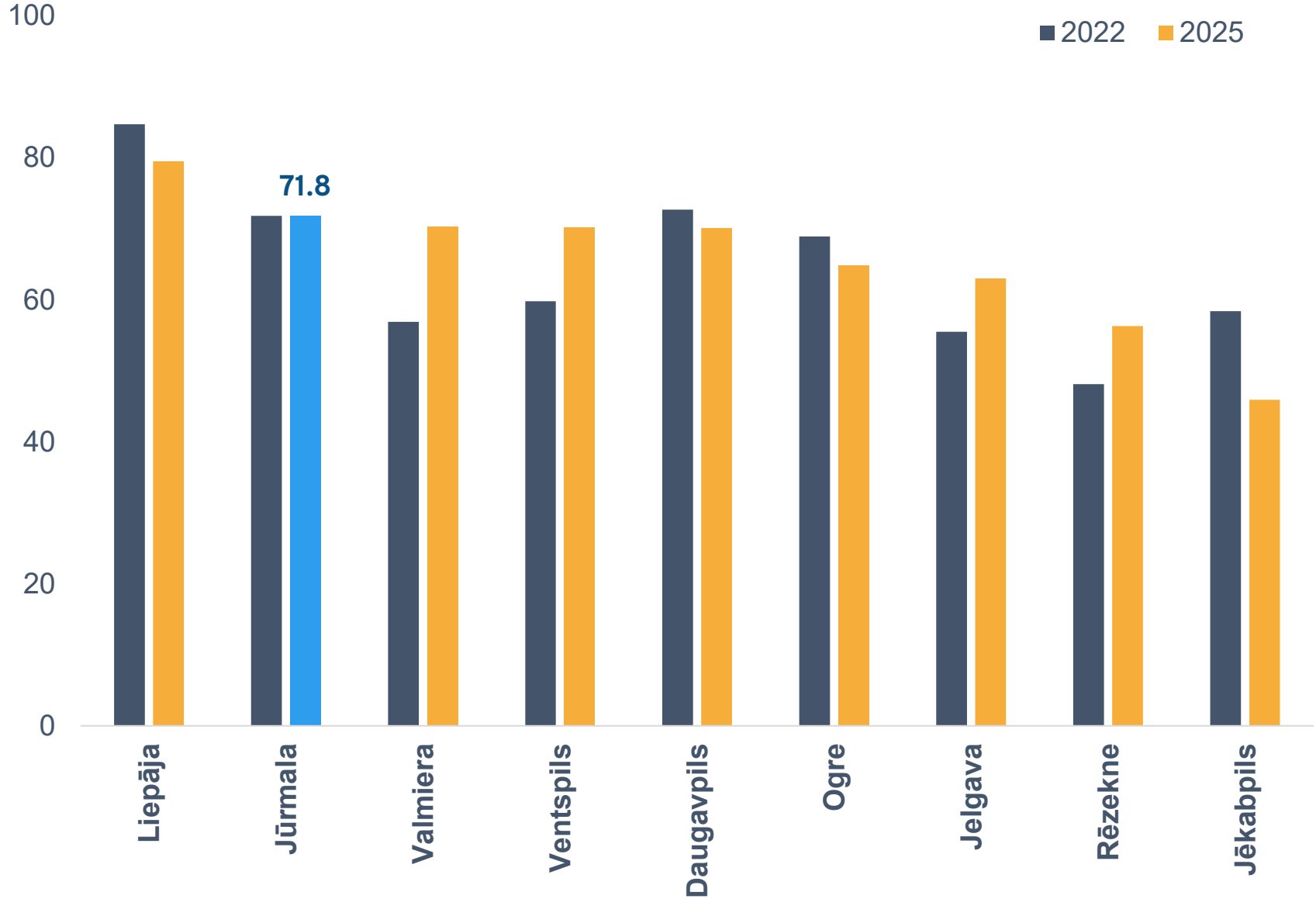
Uzticas cilvēkiem savā pilsētā

Iedzīvotāju atbildes (%), sadalījums atbilstoši atbilžu kategorijām)



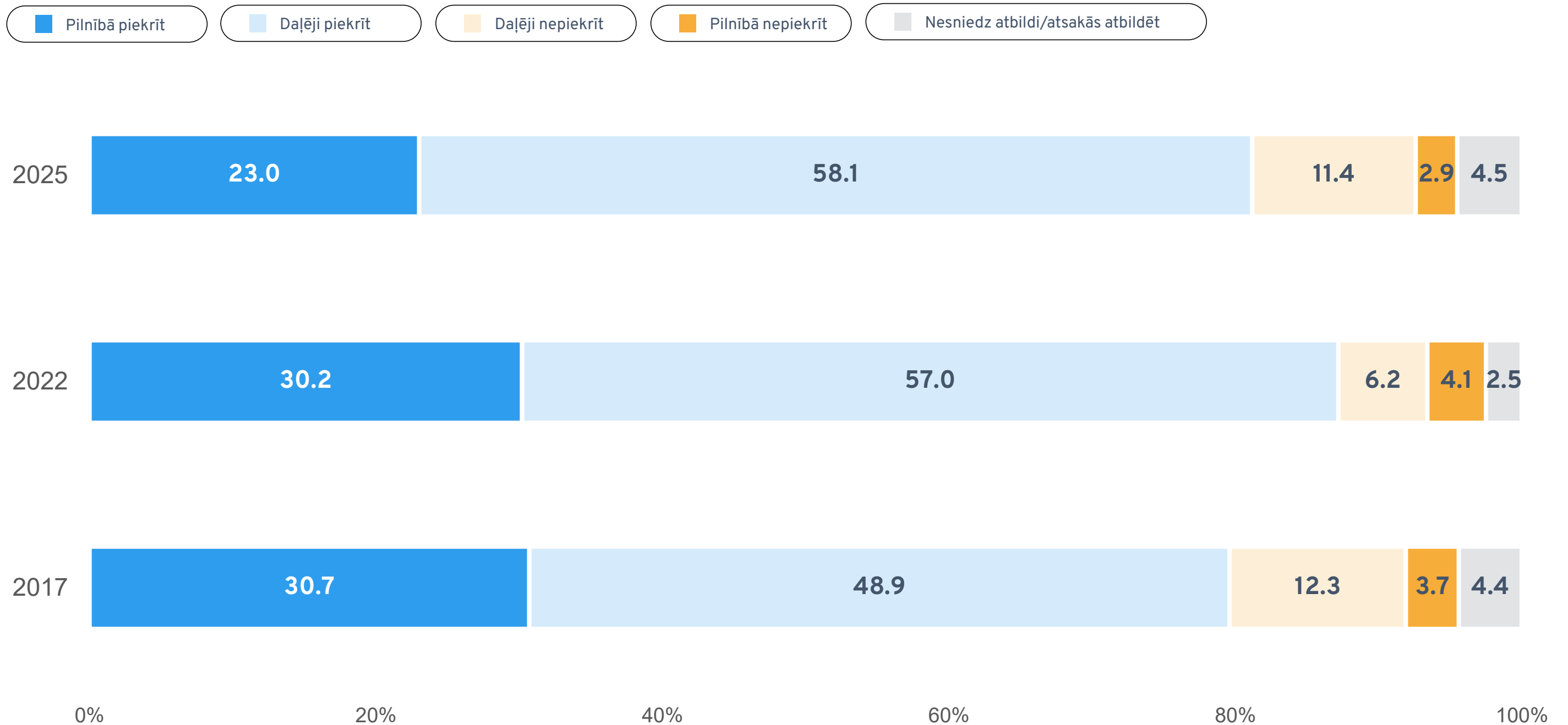
Uzticēšanās cilvēkiem savā pilsētā

Iedzīvotāju pozitīvās atbildes, %
vidēji valstspilsētās – 68,5% (2025.g.)



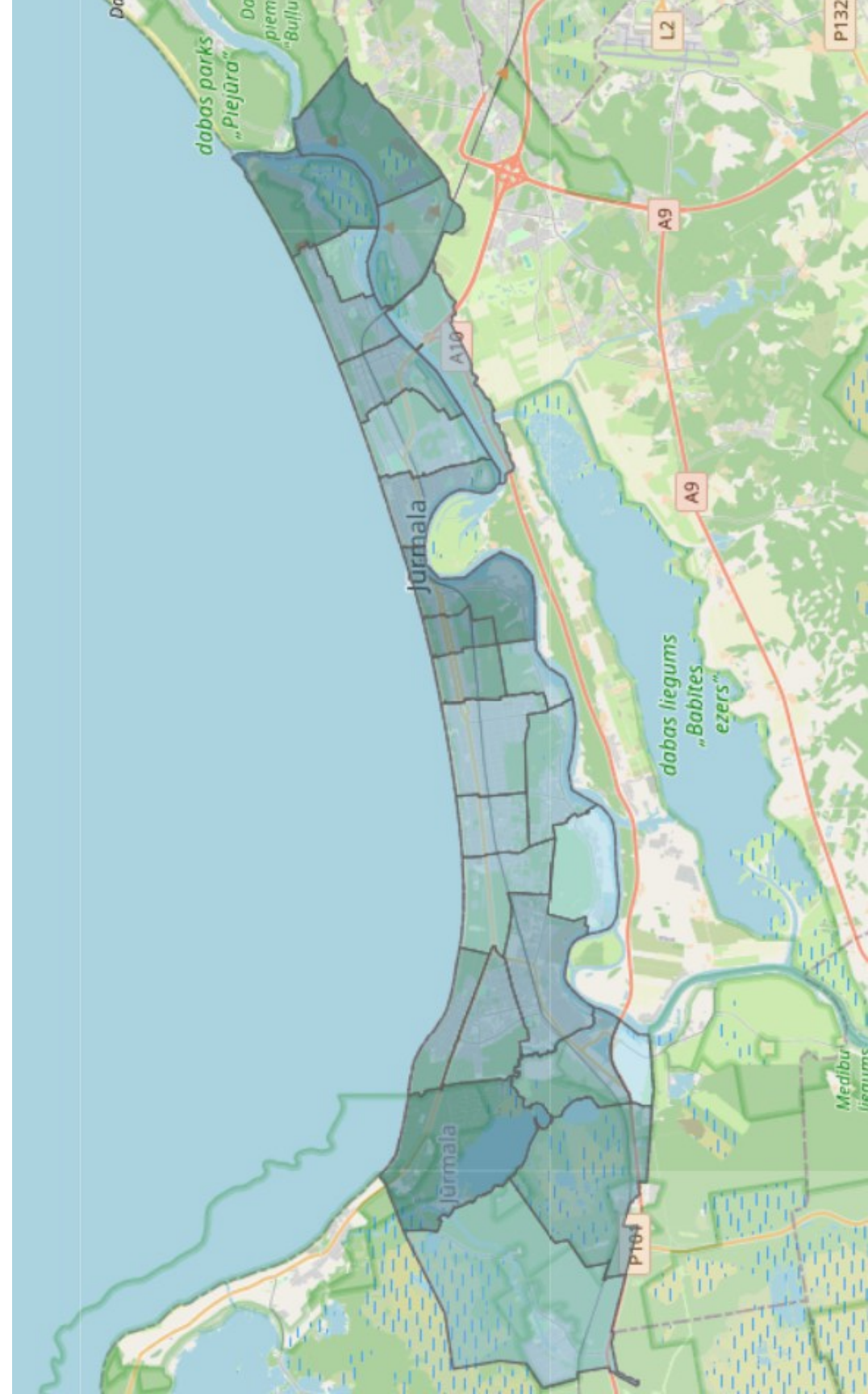
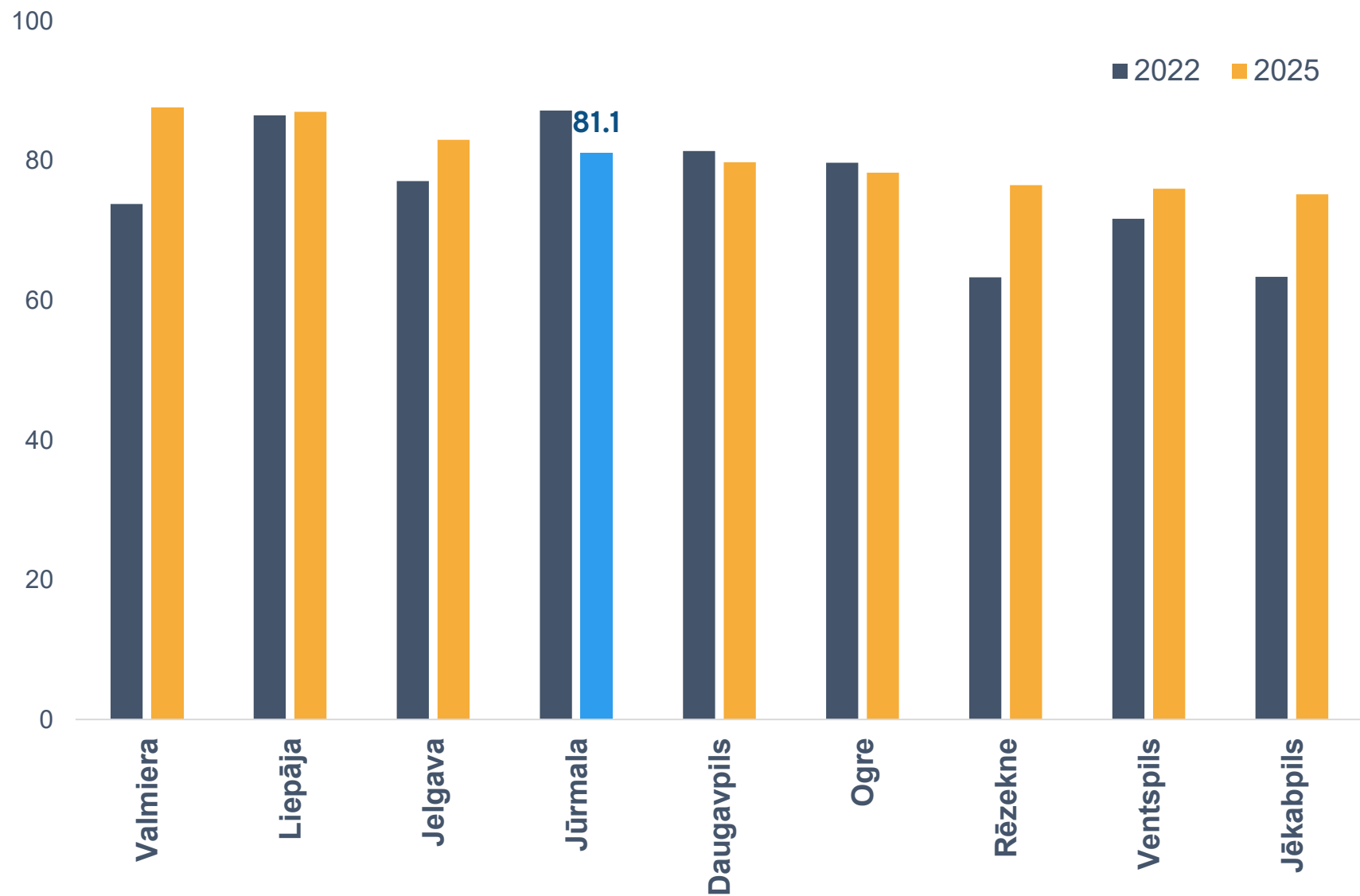
Uzticas cilvēkiem savā dzīvesvietas apkaimē

Iedzīvotāju atbildes (% , sadalījums atbilstoši atbilžu kategorijām)



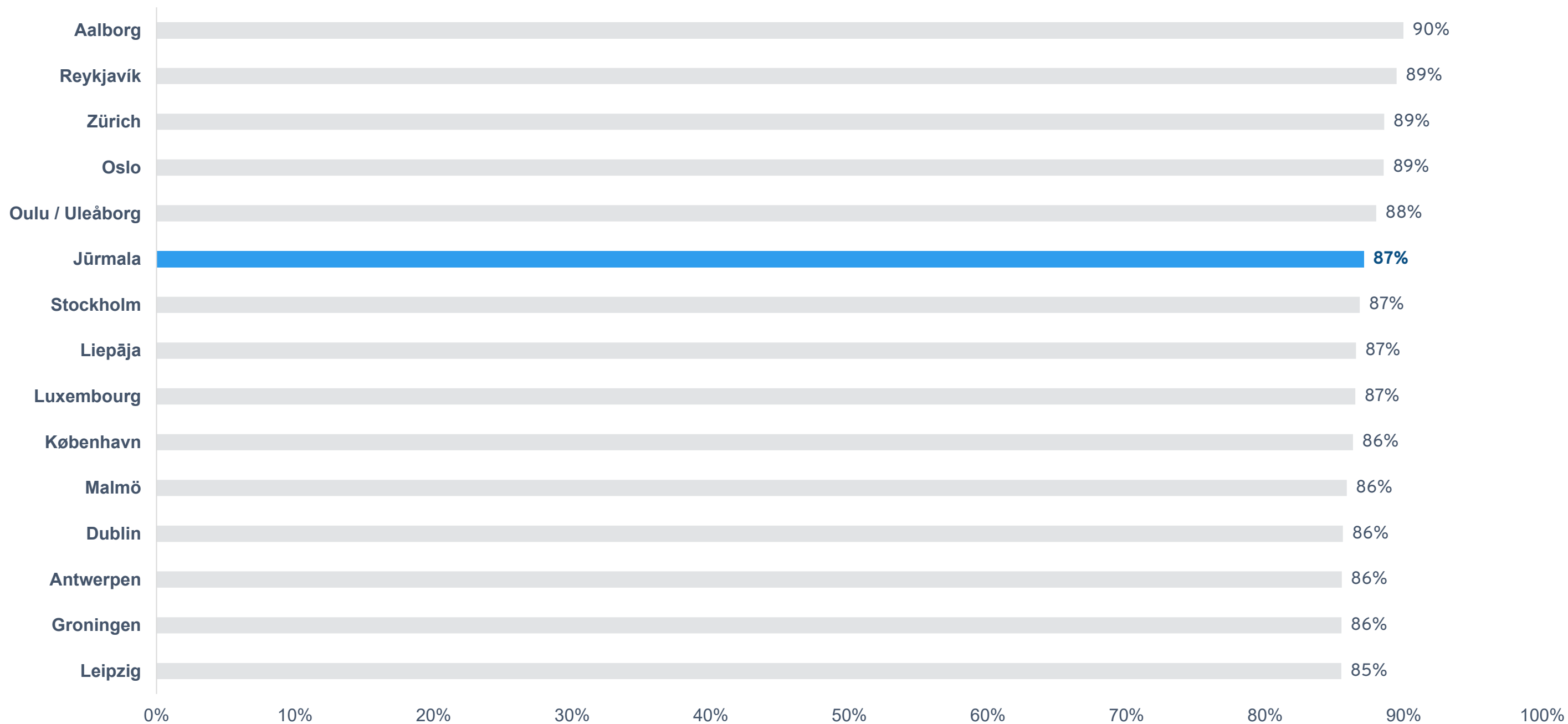
Uzticēšanās cilvēkiem savā apkaimē

Iedzīvotāju pozitīvās atbildes, %
vidēji valstspilsētās – 81,3% (2025.g.)



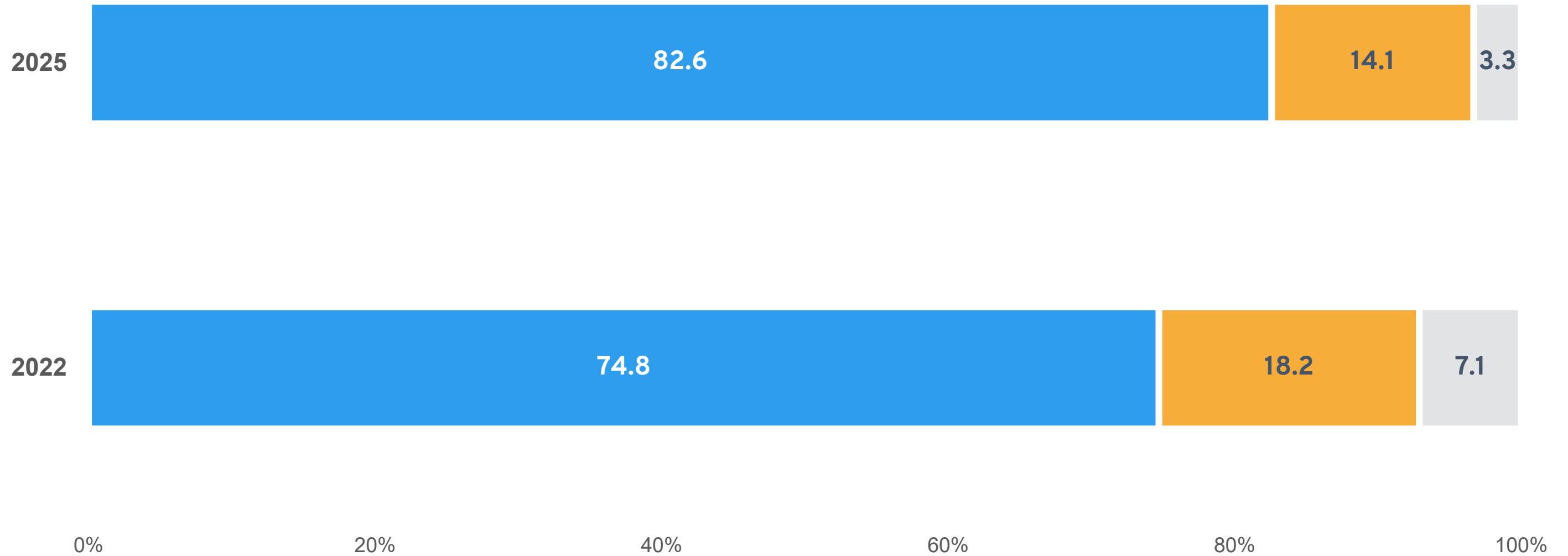
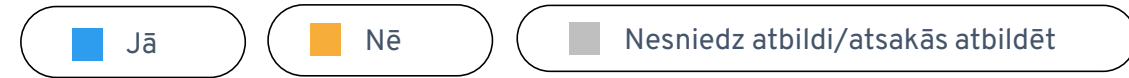
Jūrmala Eiropas pilsētu kontekstā: uzticas lielākajai daļai cilvēku savā apkaimē

Latvijas pilsētas – 2022. gada apsekojums | Eiropas pilsētas – 2023. gada apsekojums | atbildes: pilnībā piekrīt un daļēji piekrīt



Uzticas policijai Jūrmalā

Iedzīvotāju atbildes (%), sadalījums atbilstoši atbilžu kategorijām)



Jūrmalas iedzīvotāji nejūtas apdraudēti

Pozitīvās atbildes, % (nav piedzīvots pēdējo 12 mēnešu laikā)

Nav bijusi naudas vai mantas zādzība

1. vieta – Ventspils (97,7% | +1,4 p.p. pret 2022.g.)

2. vieta – Valmiera (97,3% | +1,6 p.p. pret 2022.g.)

3. vieta – Liepāja (96,8% | +1,2 p.p. pret 2022.g.)

6. vieta – Jūrmala (94,6 % | -1,6 p.p. pret 2022.g.)

Nav bijis uzbrukums vai aplaupīšana

1. vieta – Liepāja (99,2% | +1,1 p.p. pret 2022.g.)

1. vieta – Valmiera (99,2 % | +0,2 p.p. pret 2022.g.)

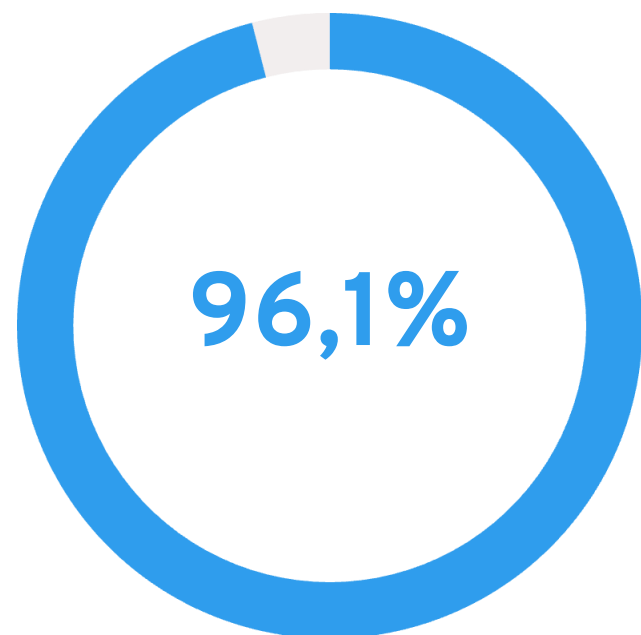
1. vieta – Ventspils (99,2 % | +1,5 p.p. pret 2022.g.)

6. vieta – Jūrmala (97,1 % | -1,1 p.p. pret 2022.g.)

**#darba un mājokļa atrašana,
kā arī finansiālais stāvoklis**

Jūrmalas iedzīvotāju vērtējums par darbu

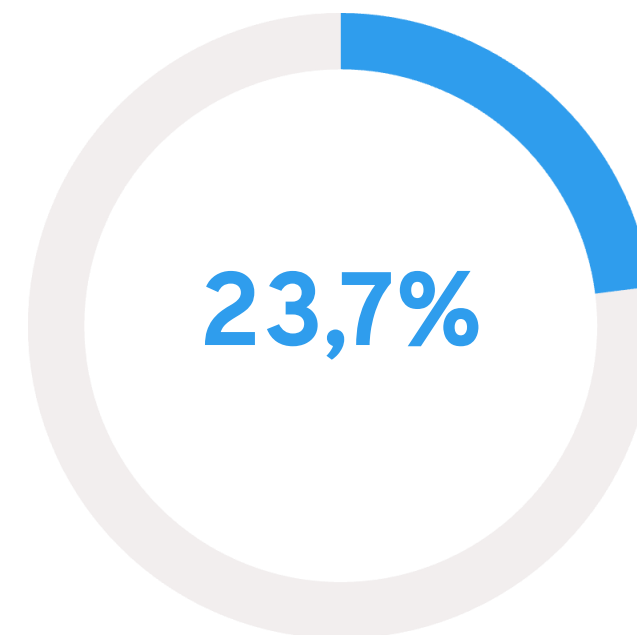
Iedzīvotāju atbildes "pilnībā piekrīt" un "daļēji piekrīt"



nodarbinātie iedzīvotāji apmierināti ar savu darbu

↗ pieaugums par 11,1 procentpunktu
kopš 2022. gada

Jelgava – 91,0% | Rēzekne – 92,5%
vidēji valstspilsētās – 93,6%



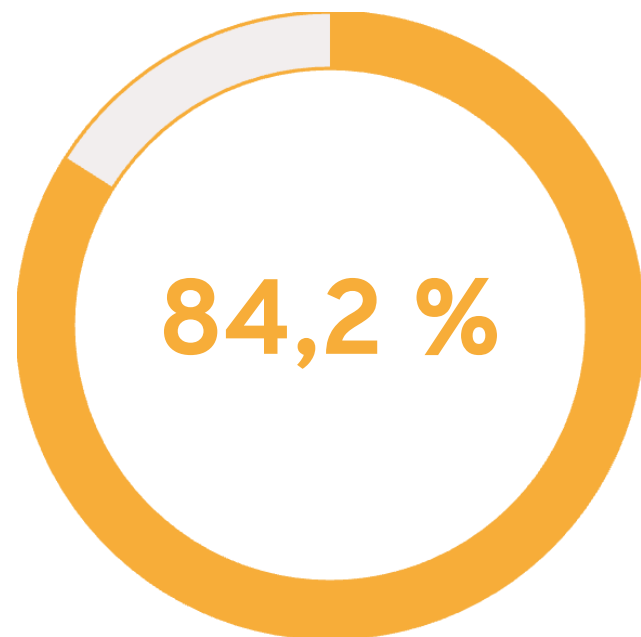
piekrīt, ka pilsētā viegli atrast darbu

↓ samazinājums par 9,9 procentpunktiem
kopš 2022. gada

Jelgava – 38,3% | Rēzekne – 26,3%
vidēji valstspilsētās – 28,8%

Jūrmalas iedzīvotāju vērtējums par finansiālo situāciju

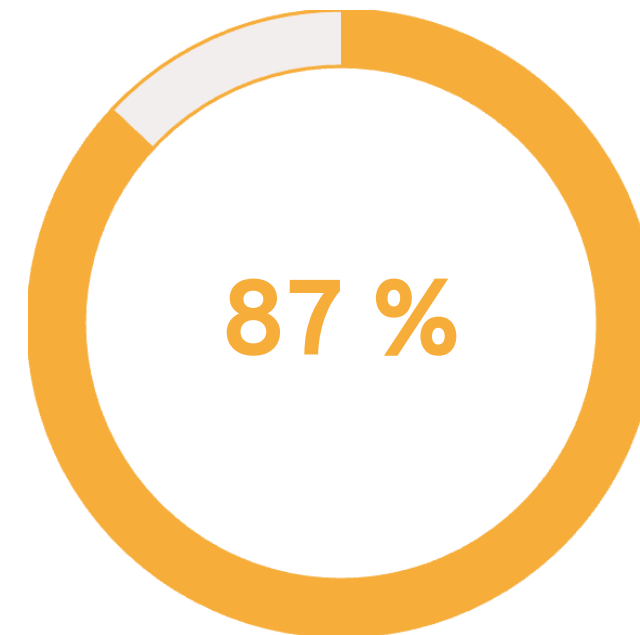
Iedzīvotāju atbildes "pilnībā piekrīt" un "daļēji piekrīt"



apmierinātība ar finansiālo situāciju mājsaimniecībā
(★ augstākais rādītājs starp valstspilsētām)

↗ pieaugums par 16,6 procentpunktiem
kopš 2022. gada

Jelgava – 83,0% | Rēzekne – 69,3%
vidēji valstspilsētās – 72,6%



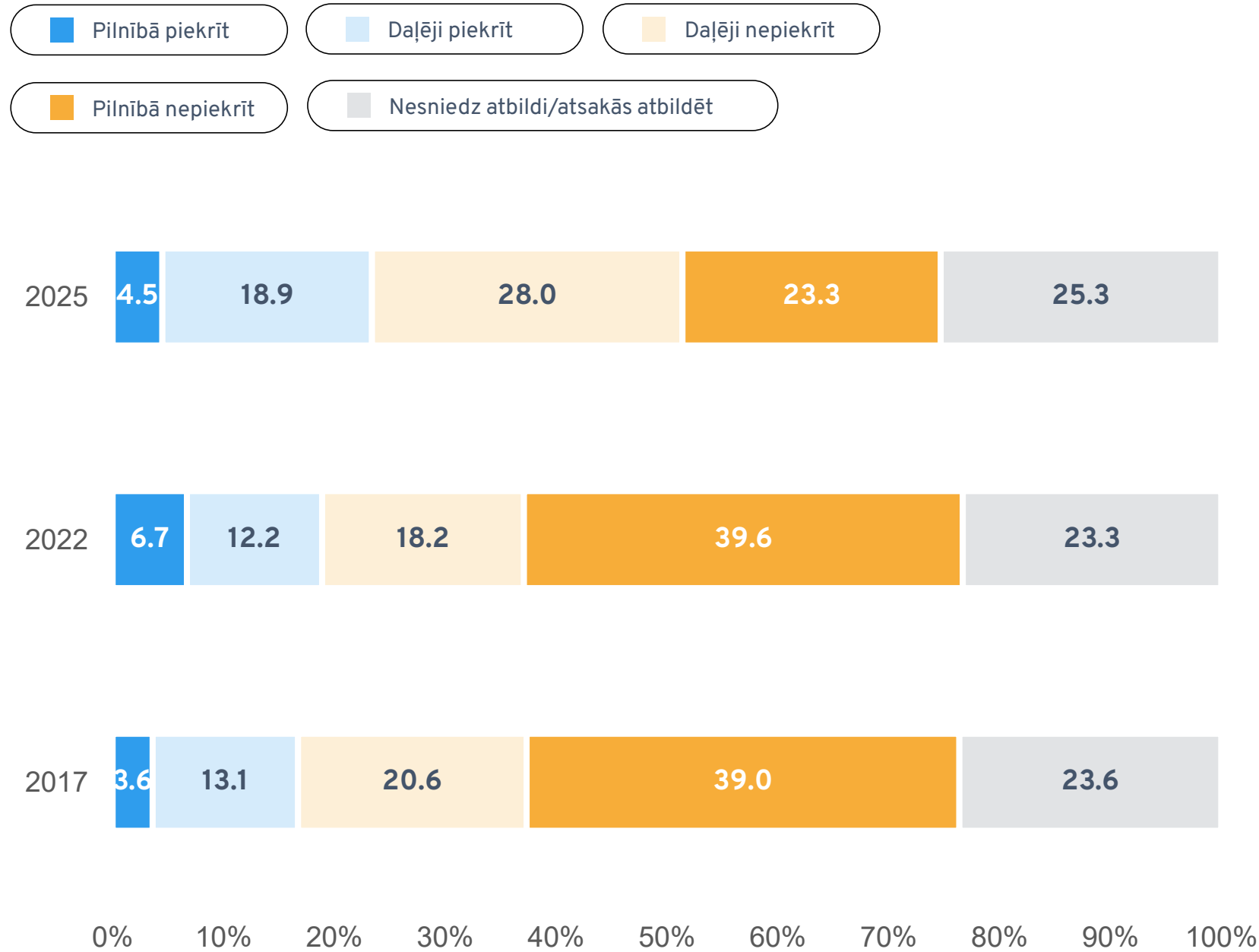
nav problēmas apmaksāt rēķinus
(★ augstākais rādītājs starp valstspilsētām)

↗ pieaugums par 2,2 procentpunktiem
kopš 2022. gada

Jelgava – 83,2% | Rēzekne – 75,9%
vidēji valstspilsētās – 77,4%

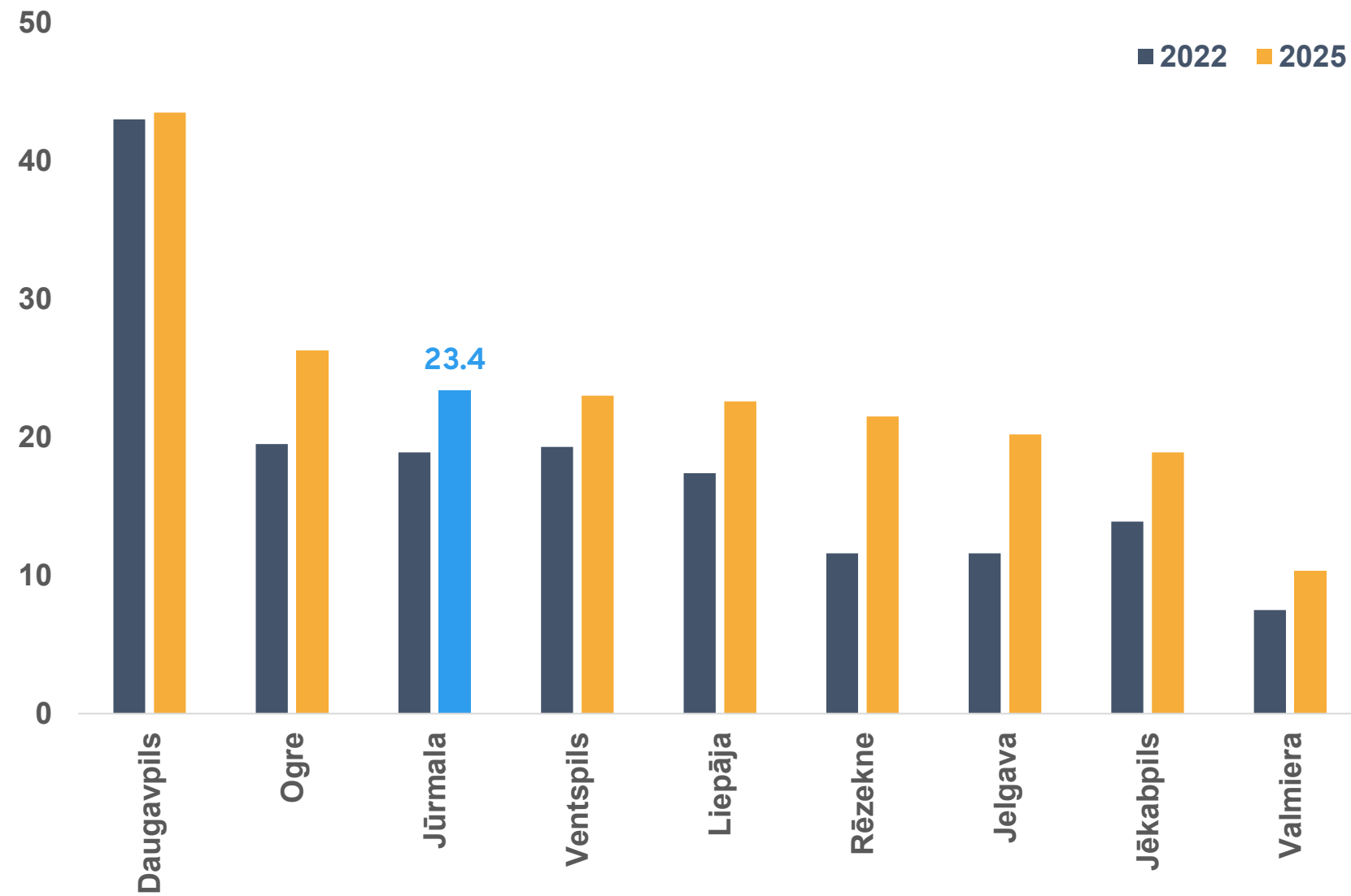
Mājokļa pieejamība par pieņemamu cenu

Iedzīvotāju atbildes (% , sadalījums atbilstoši atbilžu kategorijām)



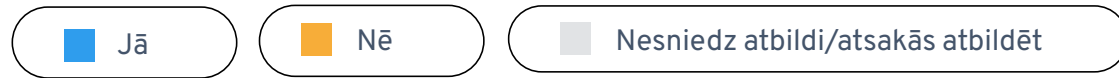
Pilsētā viegli atrast mājokli par pieņemamu cenu

Iedzīvotāju pozitīvās atbildes, %
vidēji valstspilsētās – 26,2% (2025.g.)

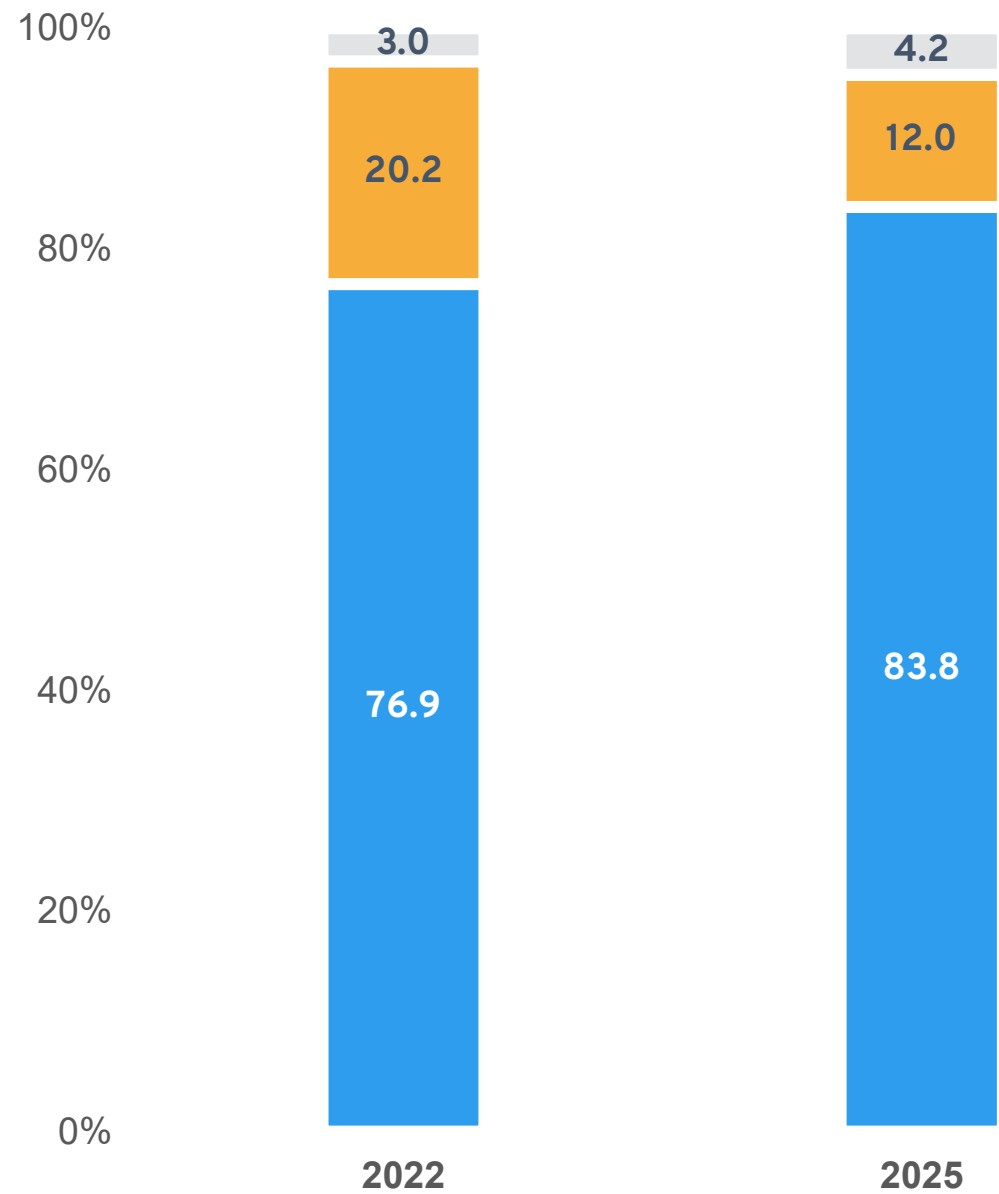


Jūrmalnieku pārlicība saņemt atbalstu

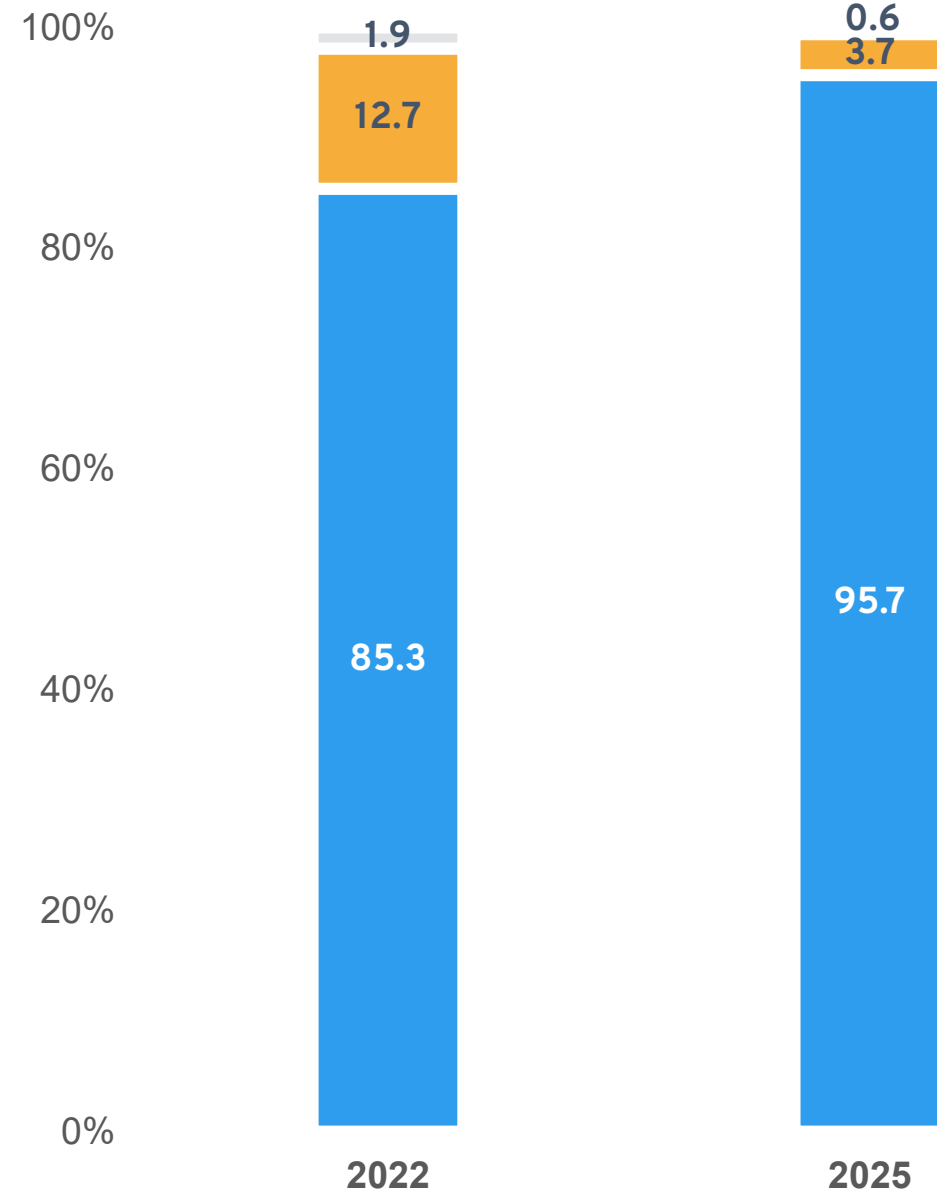
Iedzīvotāju atbildes (% , sadalījums atbilstoši atbilžu kategorijām)



🎁 materiāla palīdzība



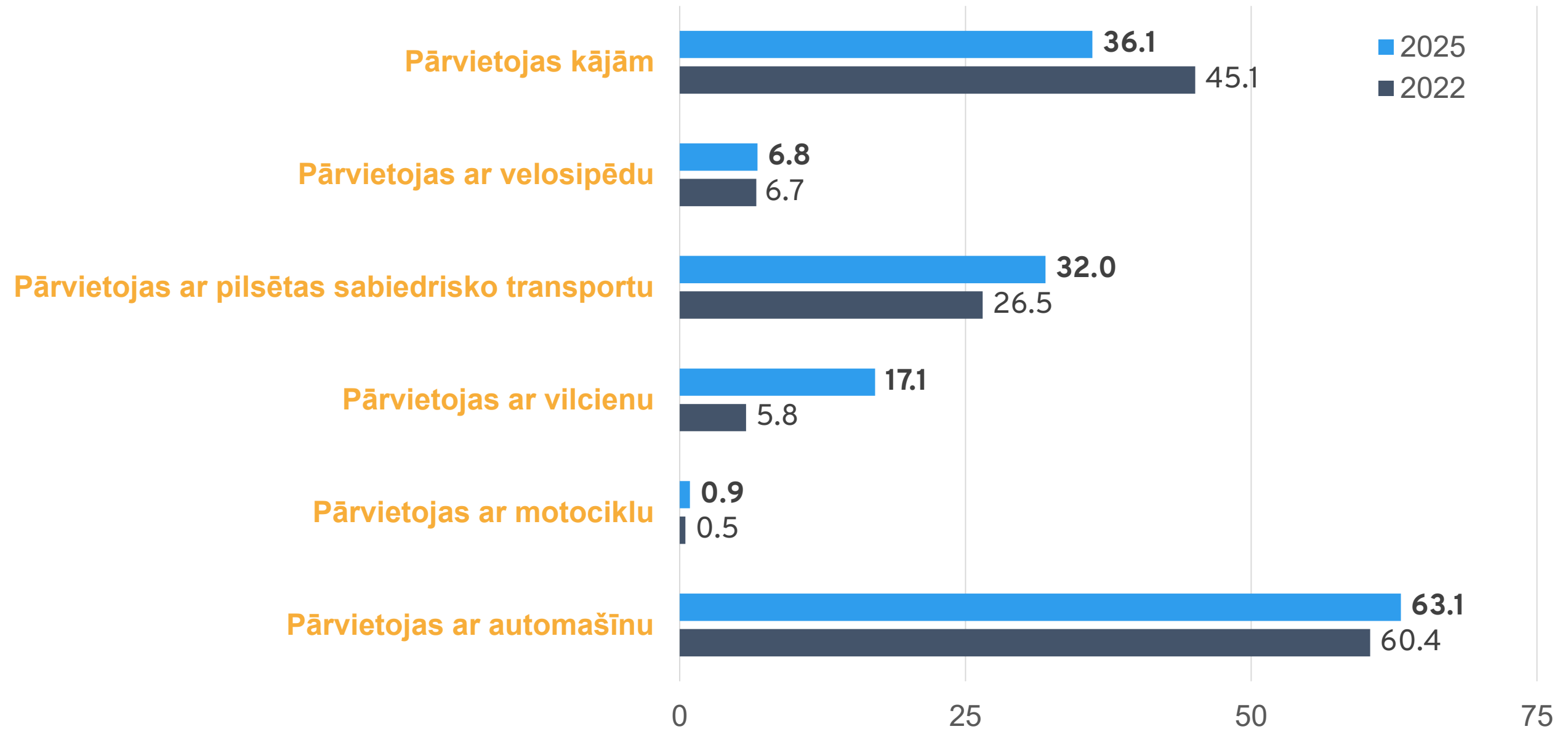
😊 nemateriāla palīdzība



#pārvietošanās pilsētā

Jūrmalnieku pārvietošanās profils

Salīdzinot ar citām valstspilsētām, jūrmalnieki brauc ar vilcienu (lielākais īpatsvars un lielākais pieaugums), arī sabiedriskā transporta lietošanā ir būtisks pieaugums: par 5,5 pp., taču kājāmgājēji saruka par -9,0 pp.



*Iedzīvotāji varēja norādīt divus svarīgākos pārvietošanās veidus



Sabiedriskais transports

7,2 % apmierinātības pieaugums kopš 2017. gada aptaujas.

87,9 %

★ jūrmalnieku apmierinātība ar sabiedrisko transportu kopumā (1. vieta)

82,3 %

★ piekrīt, ka kursē bieži (3. vieta)

89,9 %

★ piekrīt, ka viegli sasniedzams (2. vieta)

TOP3 apmierinātība ar sabiedrisko transportu:

★ 1. Jūrmala, 87,9 %

2. Daugavpils, 87,0 %

3. Liepāja – 83,0 %

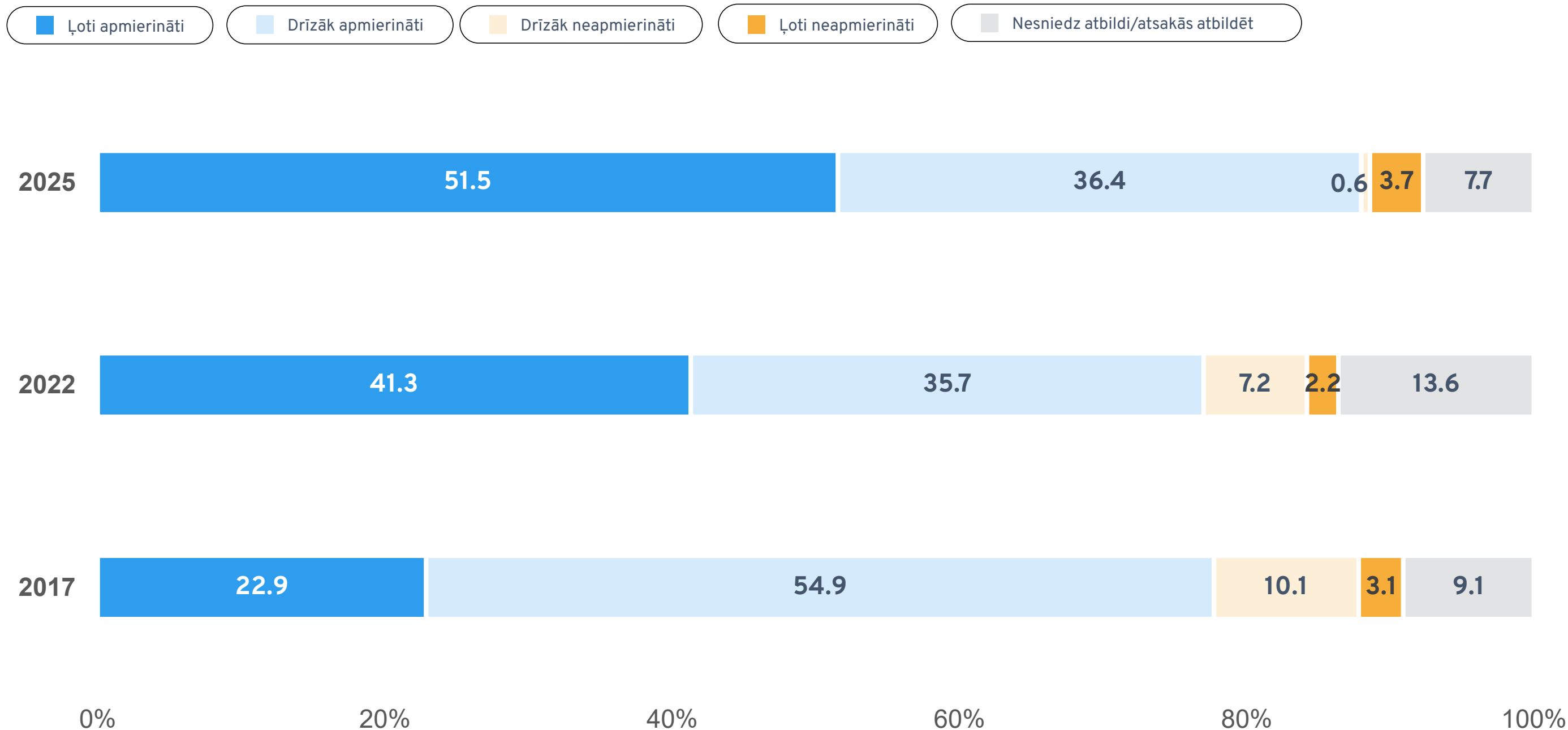
★ **87,8 %** uzskata, ka tas ir drošs (2. vieta starp valstspilsētām)

★ **92,6 %** – finansiāli pieejams (1. vieta)

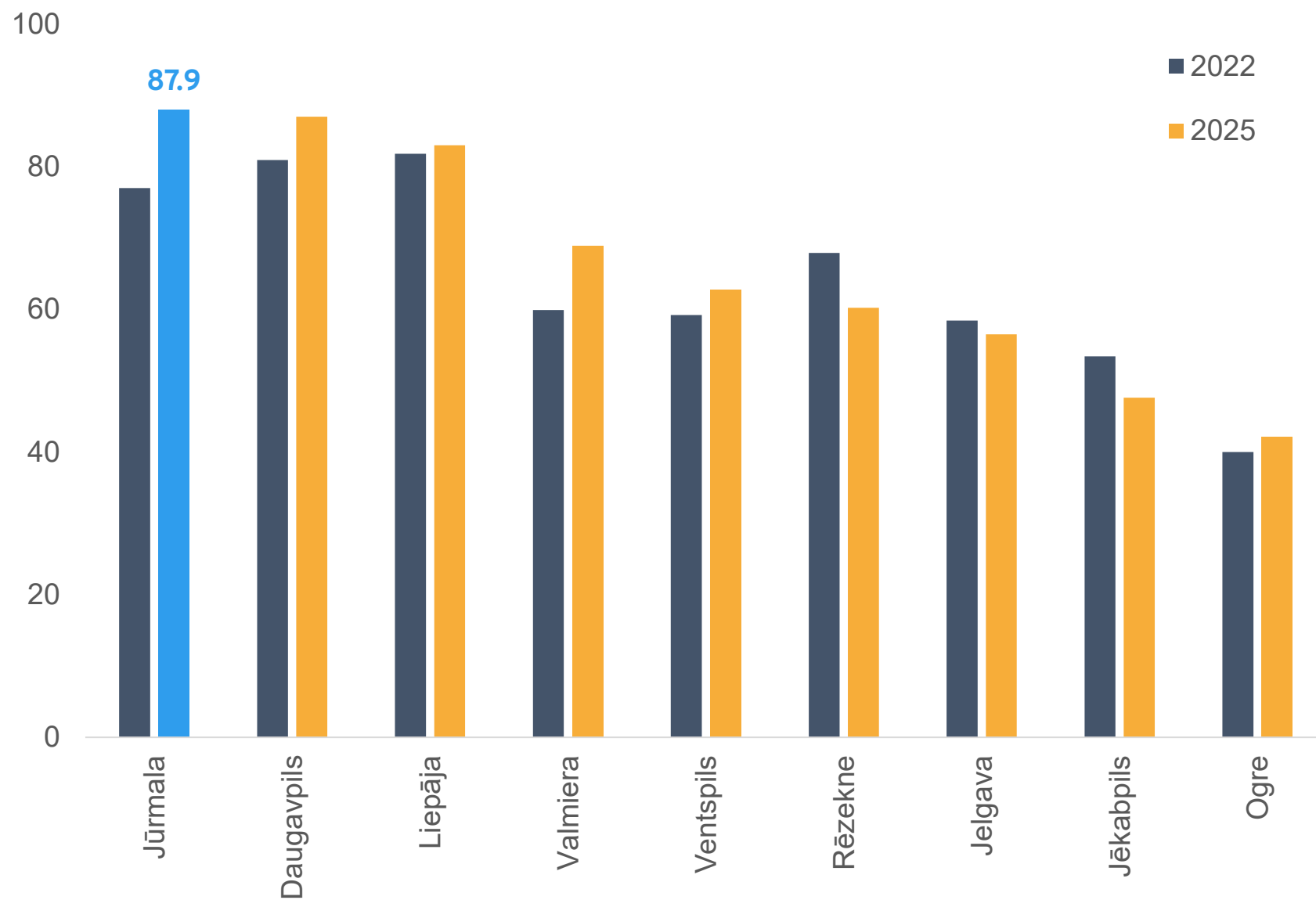
★ **80,5 %** – kursē pēc grafika (2. vieta)

Apmierinātība ar sabiedrisko transportu

Iedzīvotāju atbildes (% , sadalījums atbilstoši atbilžu kategorijām)

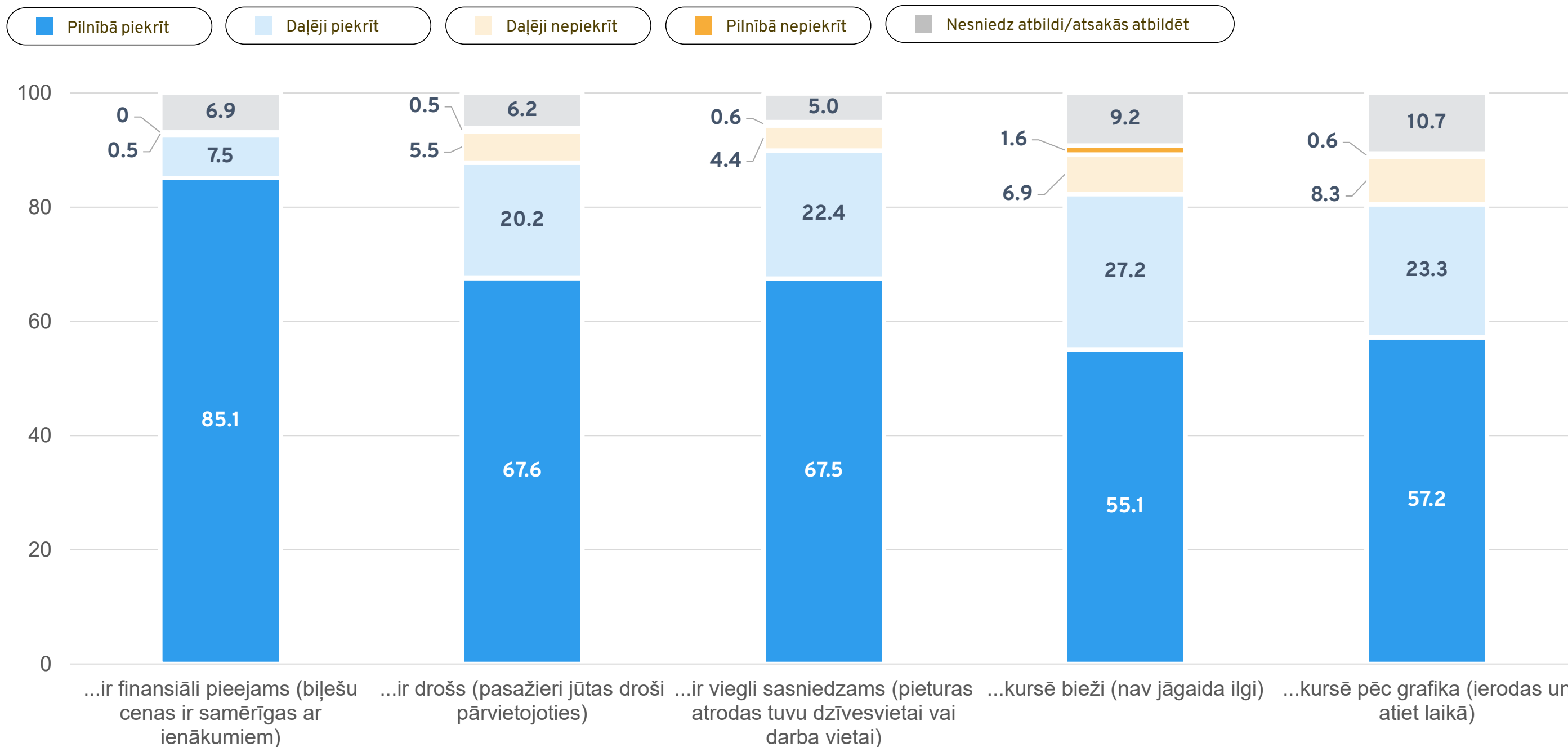


Apmierinātība ar sabiedrisko transportu



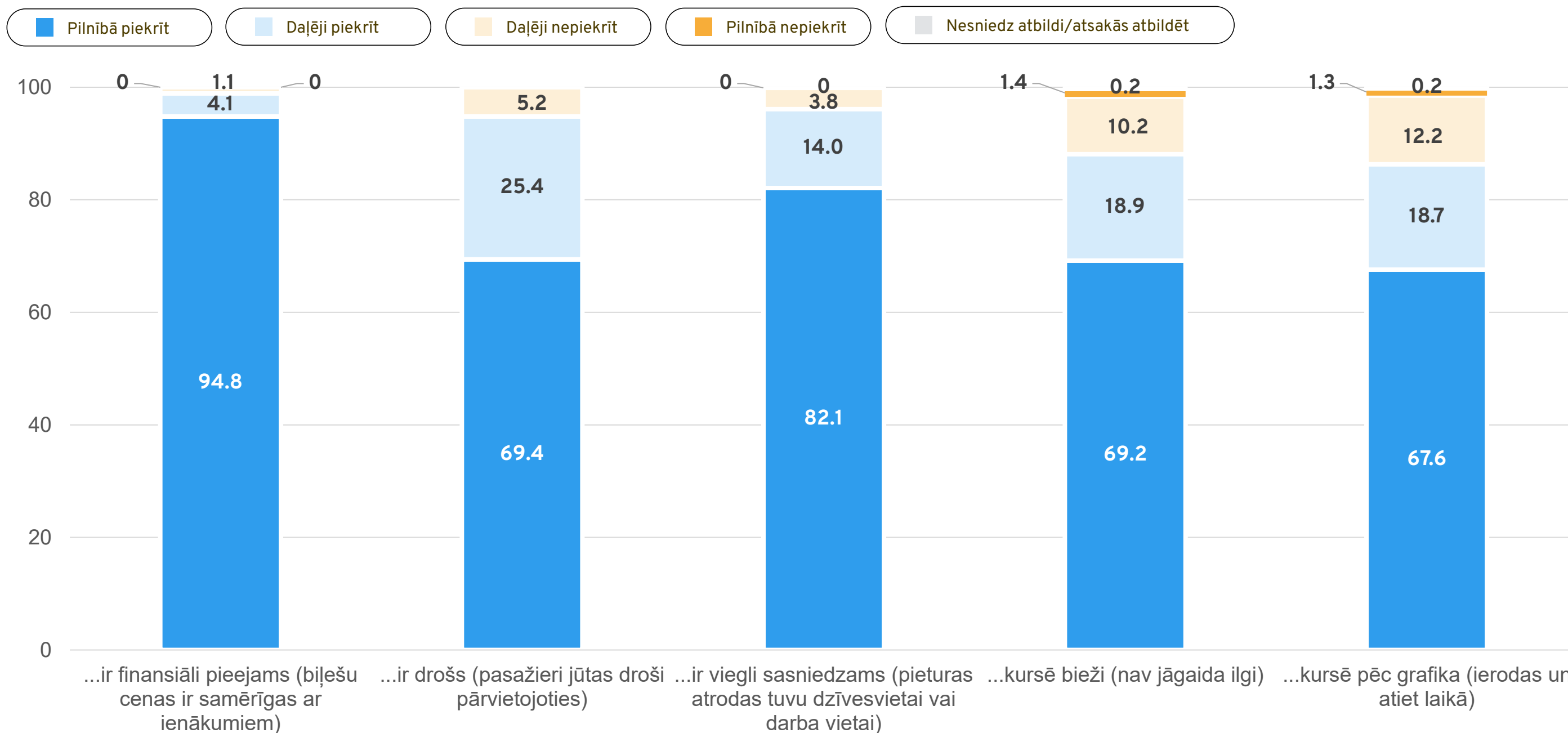
Sabiedriskais transports Jūrmalā...

Iedzīvotāju atbildes (% , sadalījums atbilstoši atbilžu kategorijām)

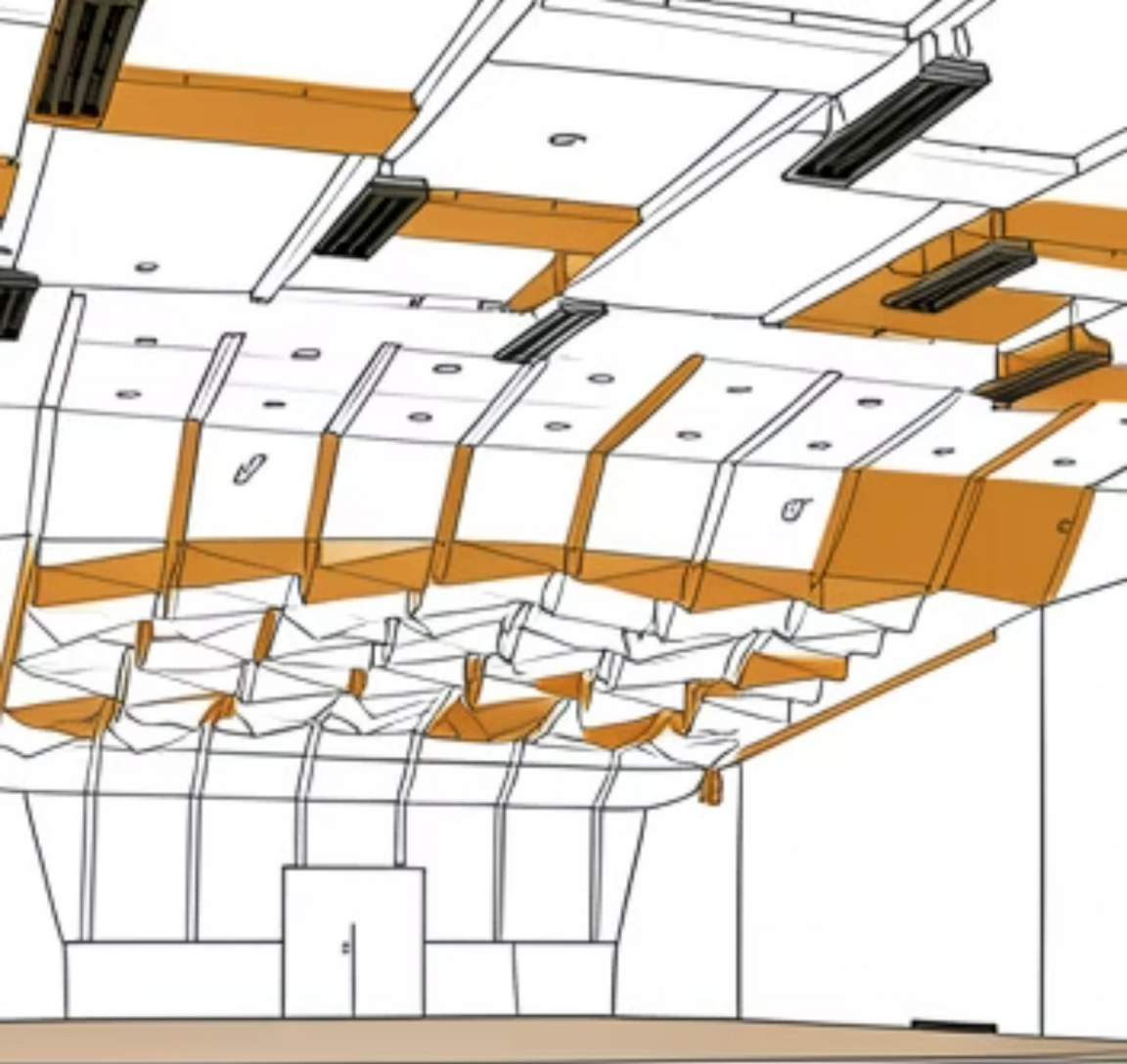


Atbilžu sadalījums starp tiem, kuri lieto sabiedrisko transportu pilsētā

Iedzīvotāju atbildes (% sadalījums atbilstoši atbilžu kategorijām)




**#kultūras dzīve, parki, veselības
aprūpe un izglītības iespējas pilsētā**



Apmierinātība ar kultūras dzīvi Jūrmalā

83,2 %

iedzīvotāji ir apmierināti ar kultūras objektiem Jūrmalā:
koncertzālēm, teātriem, muzejiem, bibliotēkām, u.c.

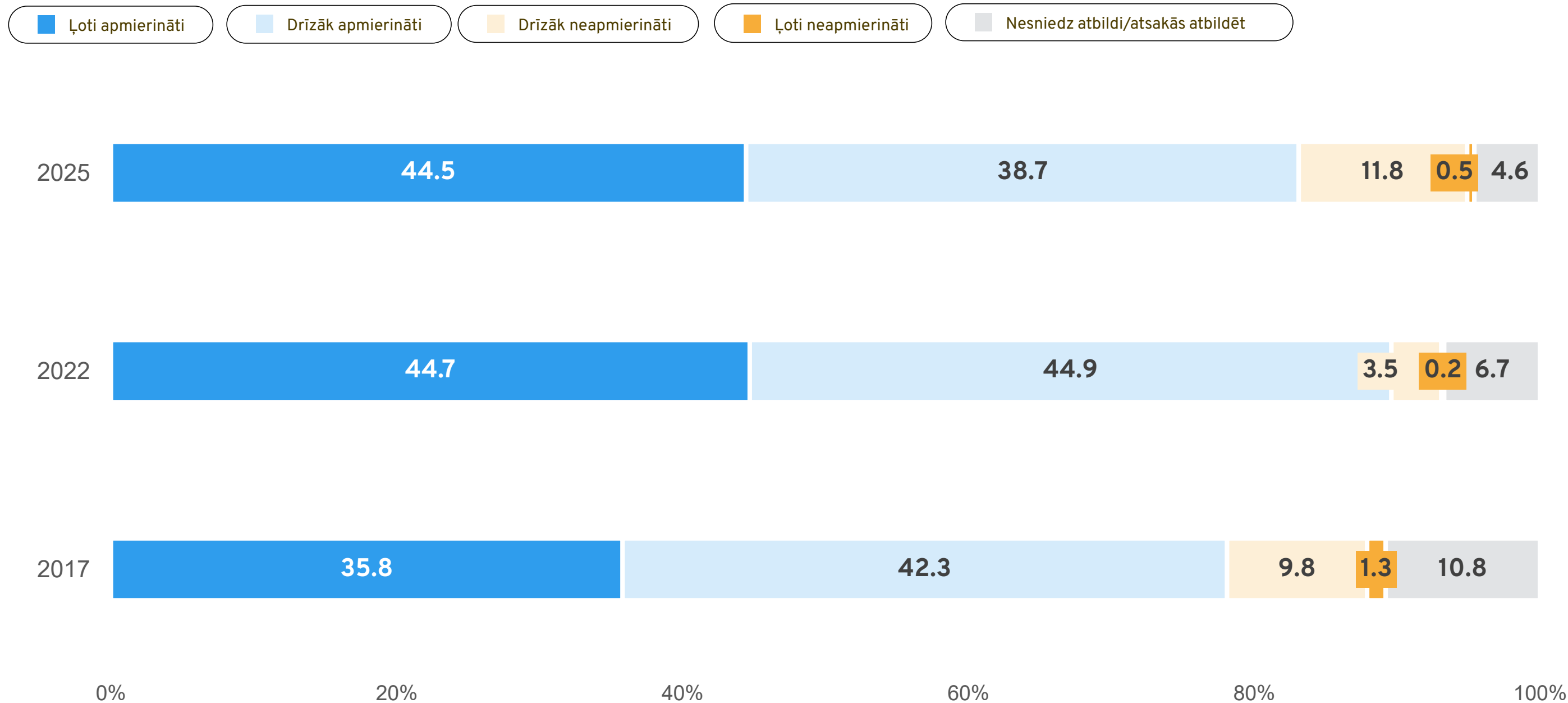


🎭 Kultūras objektu (teātri, koncertzāles, muzeji, bibliotēkas) apmierinātības vidējais rādītājs valstspilsētās ir **87,1%**.

Salīdzinot ar 2022. gadu Jūrmalā apmierinātība ar kultūras infrastruktūru samazinājās par 6,4 procentpunktiem.

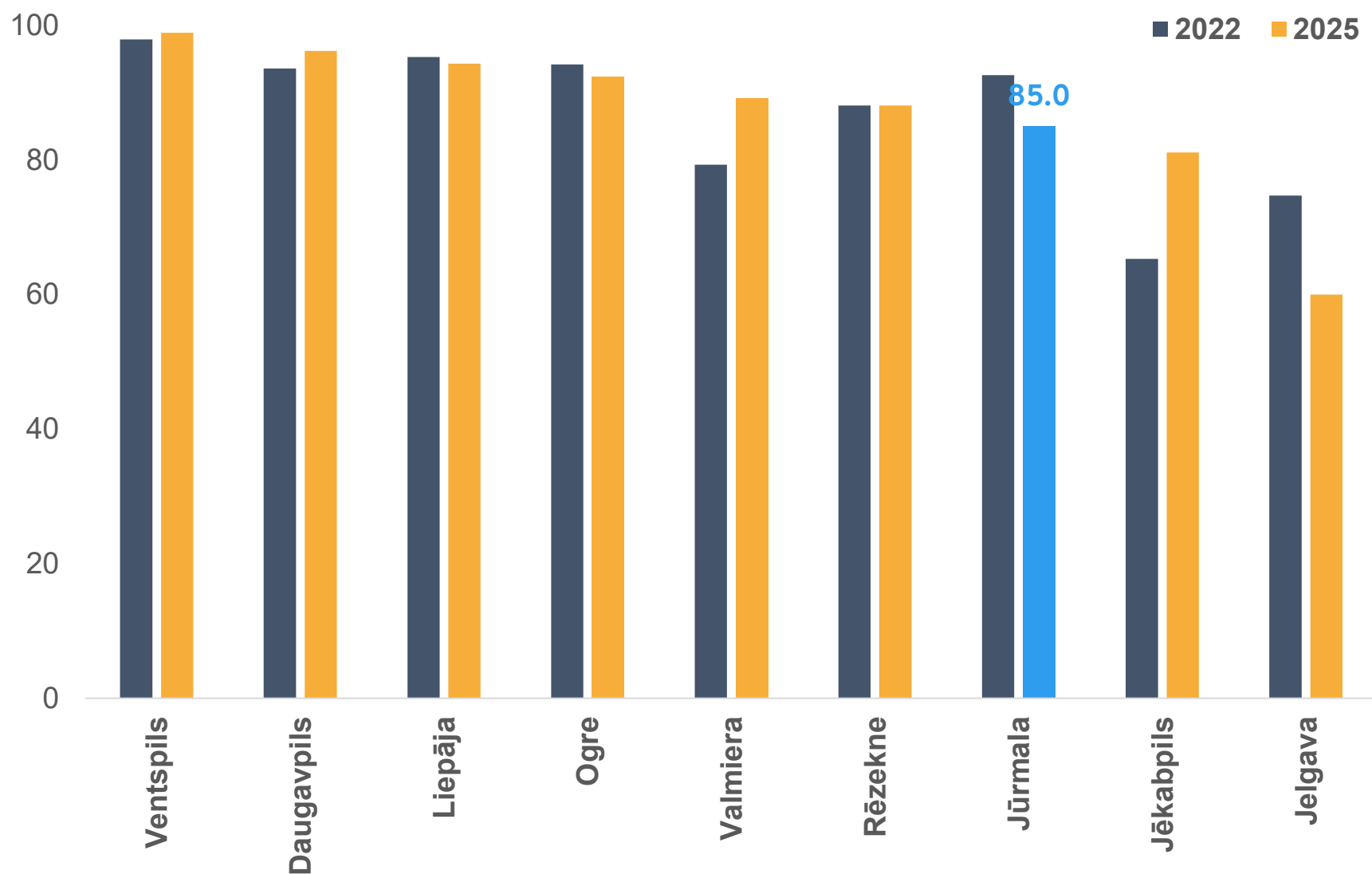
Apmierinātība ar kultūras objektiem: koncertzālēm, teātriem, muzejiem un bibliotēkām

Iedzīvotāju atbildes (% , sadalījums atbilstoši atbilžu kategorijām)



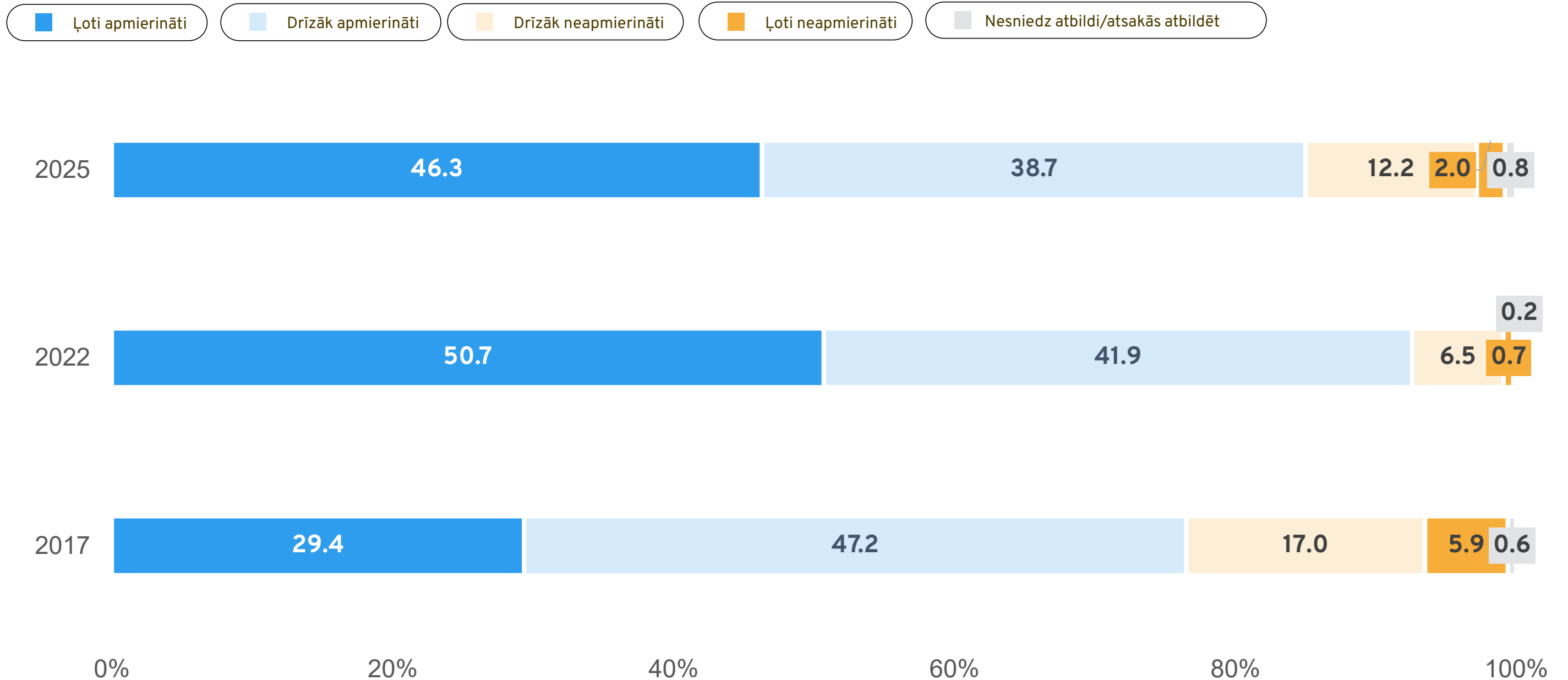
Apmierinātība ar publiskām vietām: tirgiem, skvēriem, gājēju zonām

Iedzīvotāju pozitīvās atbildes, %
vidēji valstspilsētās – 87,3%



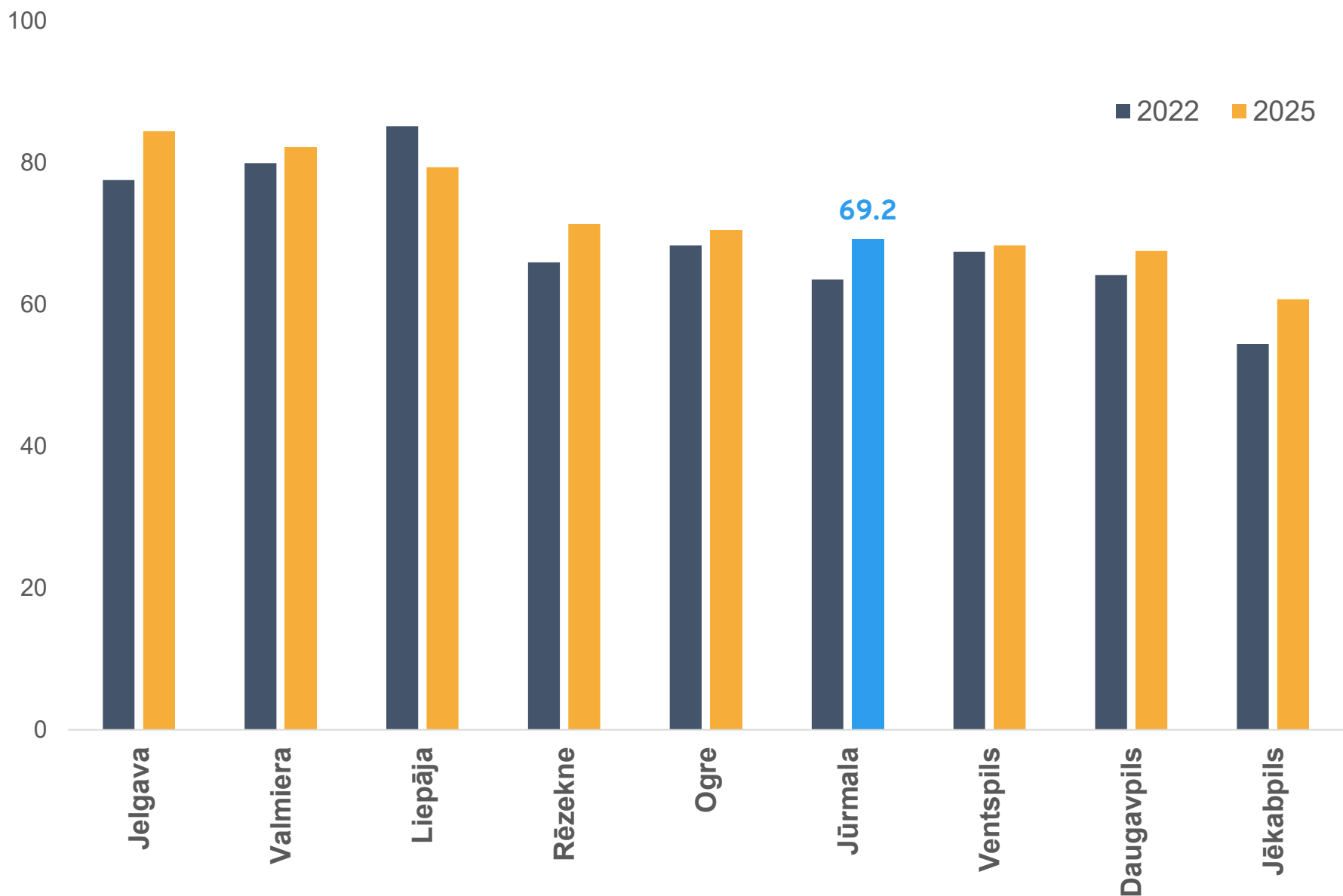
Apmierinātība ar publiskajām vietām: tirgiem, skvēriem, laukumiem, gājēju zonām

Iedzīvotāju atbildes (% sadalījums atbilstoši atbilžu kategorijām)



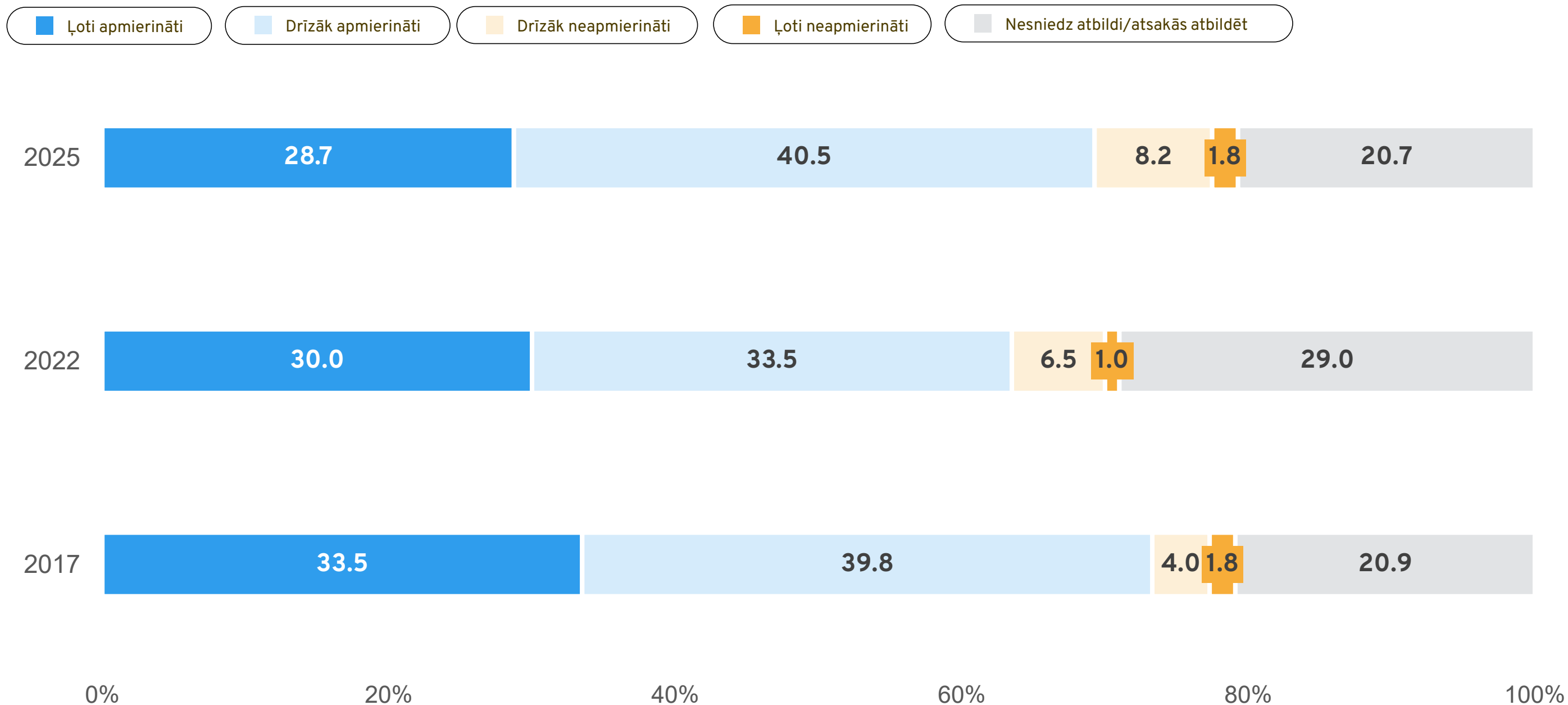
Izglītības infrastruktūra valstspilsētās

Iedzīvotāju pozitīvās atbildes, %
vidēji valstspilsētās – 73,3%




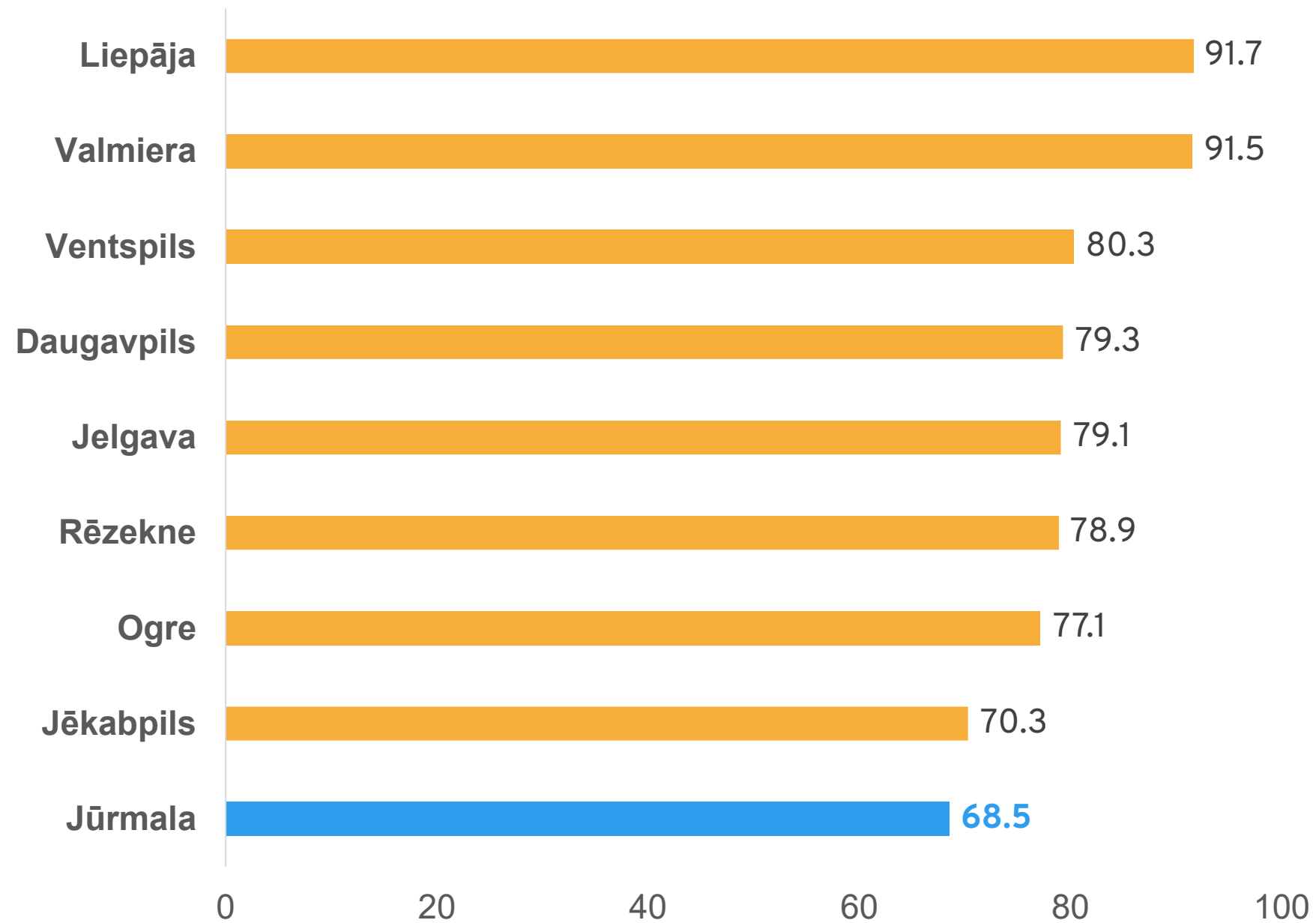
Apmierinātība ar izglītības iestādēm: bērnudārziem, skolām, u.c.

Iedzīvotāju atbildes (% , sadalījums atbilstoši atbilžu kategorijām)



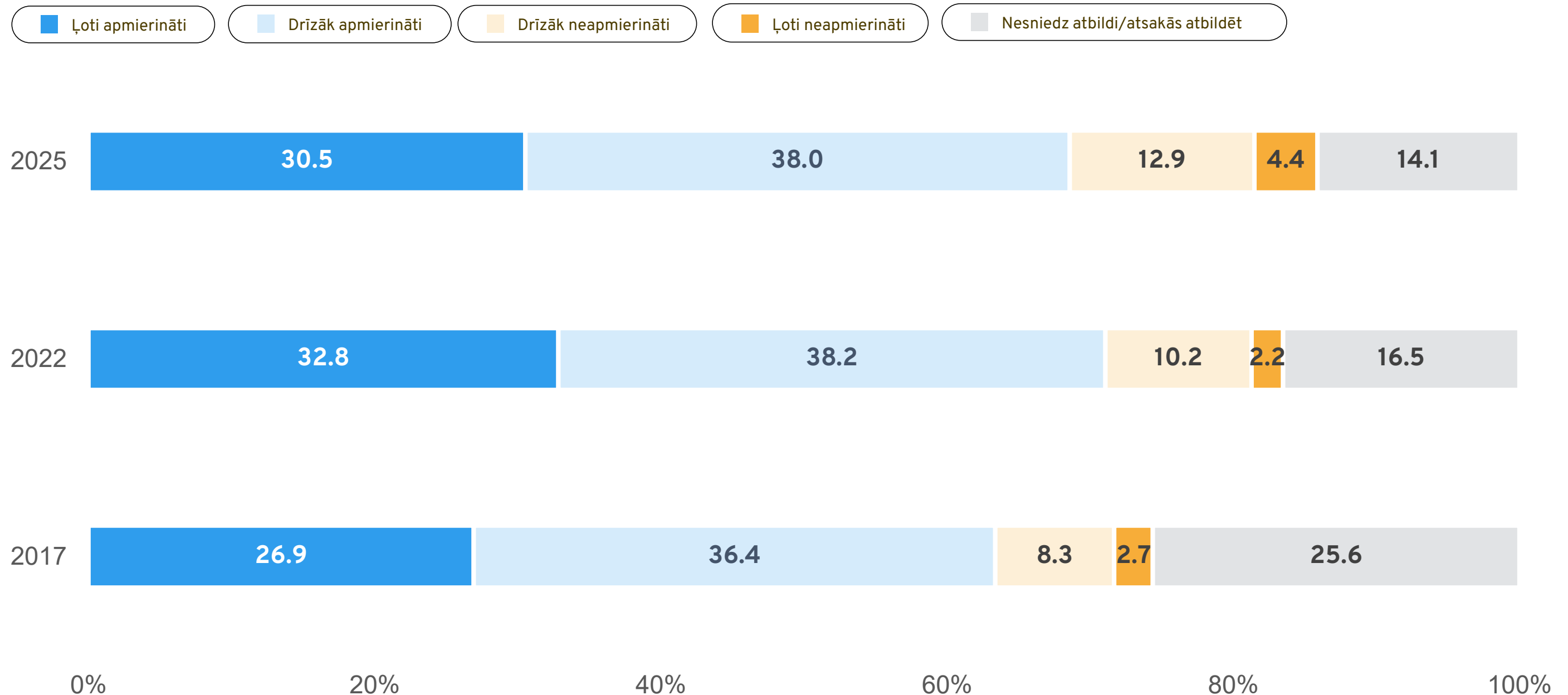
Apmierinātība ar sporta objektiem pilsētā

Iedzīvotāju pozitīvās atbildes, %



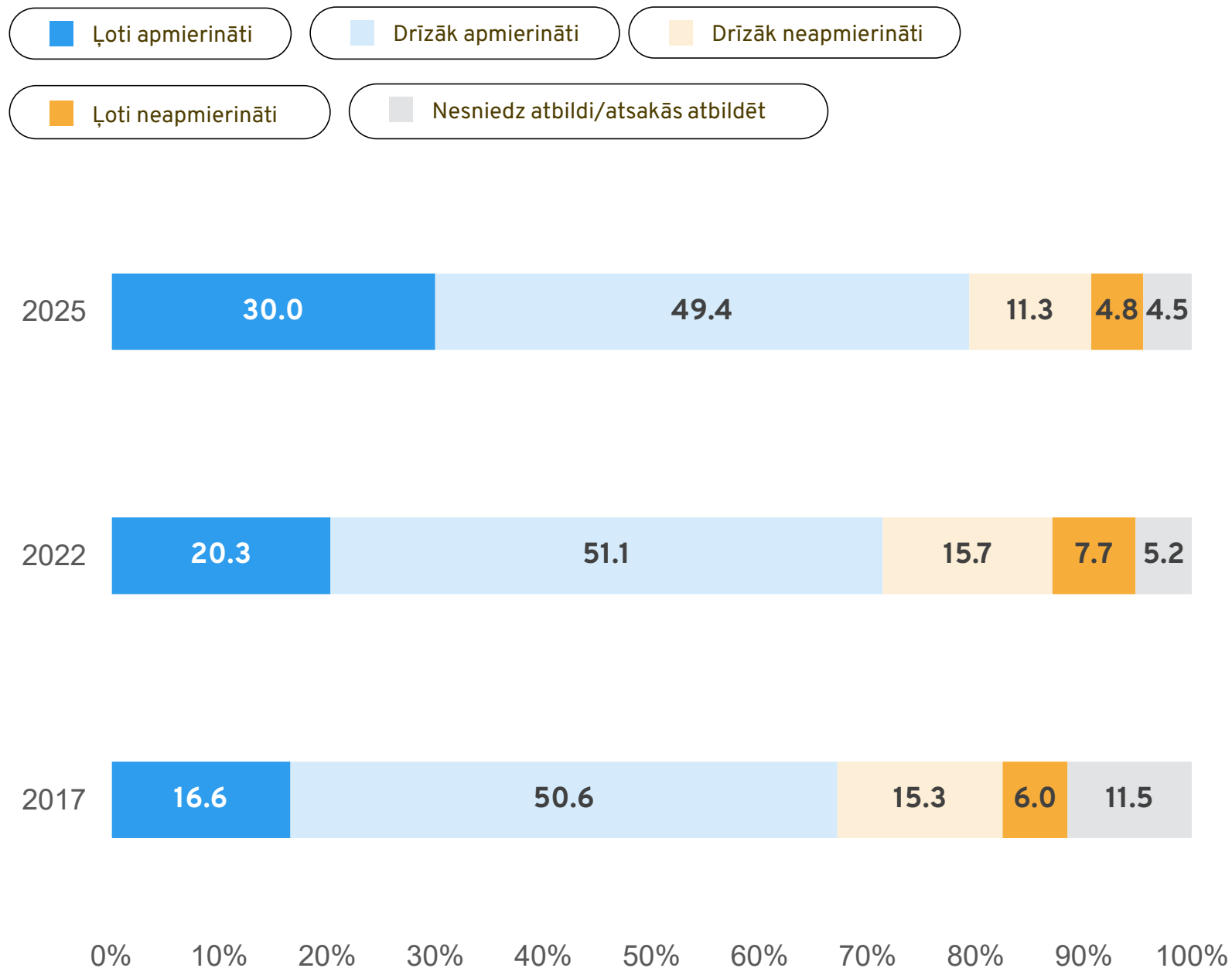
Jūrmalnieku apmierinātība ar sporta objektiem: sporta laukumiem un sporta zālēm

Iedzīvotāju atbildes (% , sadalījums atbilstoši atbilžu kategorijām)



Apmierinātība ar veselības aprūpes pakalpojumiem, ārstiem un slimnīcām

Iedzīvotāju atbildes (% , sadalījums atbilstoši atbilžu kategorijām)

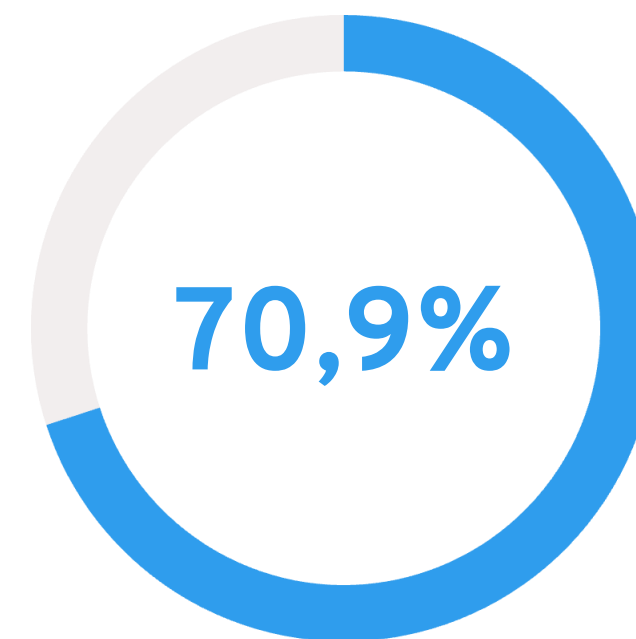


Jūrmala – 79,4% (★ 1. vieta)

Jelgava – 66,1%

Rēzekne – 60,2%

vidēji valstspilsētās – 64,5%



jūrmalnieku savu veselību paši vērtē kā labu vai ļoti labu (★ 1. vieta)

↗ pieaugums par 8,8 p.p. kopš 2022. gada (lielākais pieaugums starp valstspilsētām)

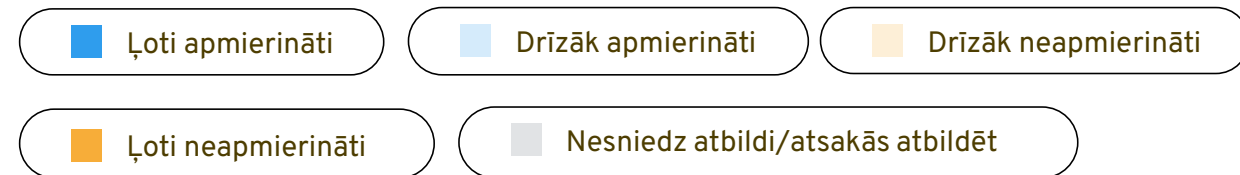
Jelgava – 66,5%

Rēzekne – 51,2%

vidēji valstspilsētās – 57,7%

Jūrmalnieku apmierinātība ar dzīvi kopumā

Iedzīvotāju atbildes (% , sadalījums atbilstoši atbilžu kategorijām)

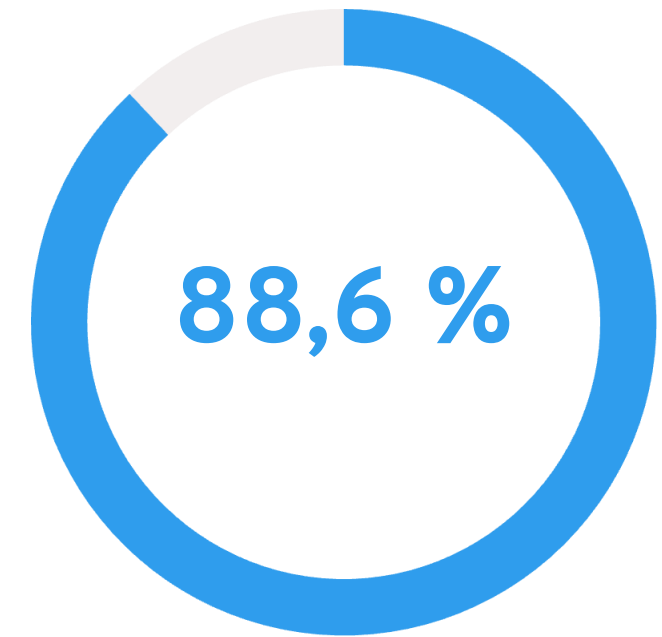
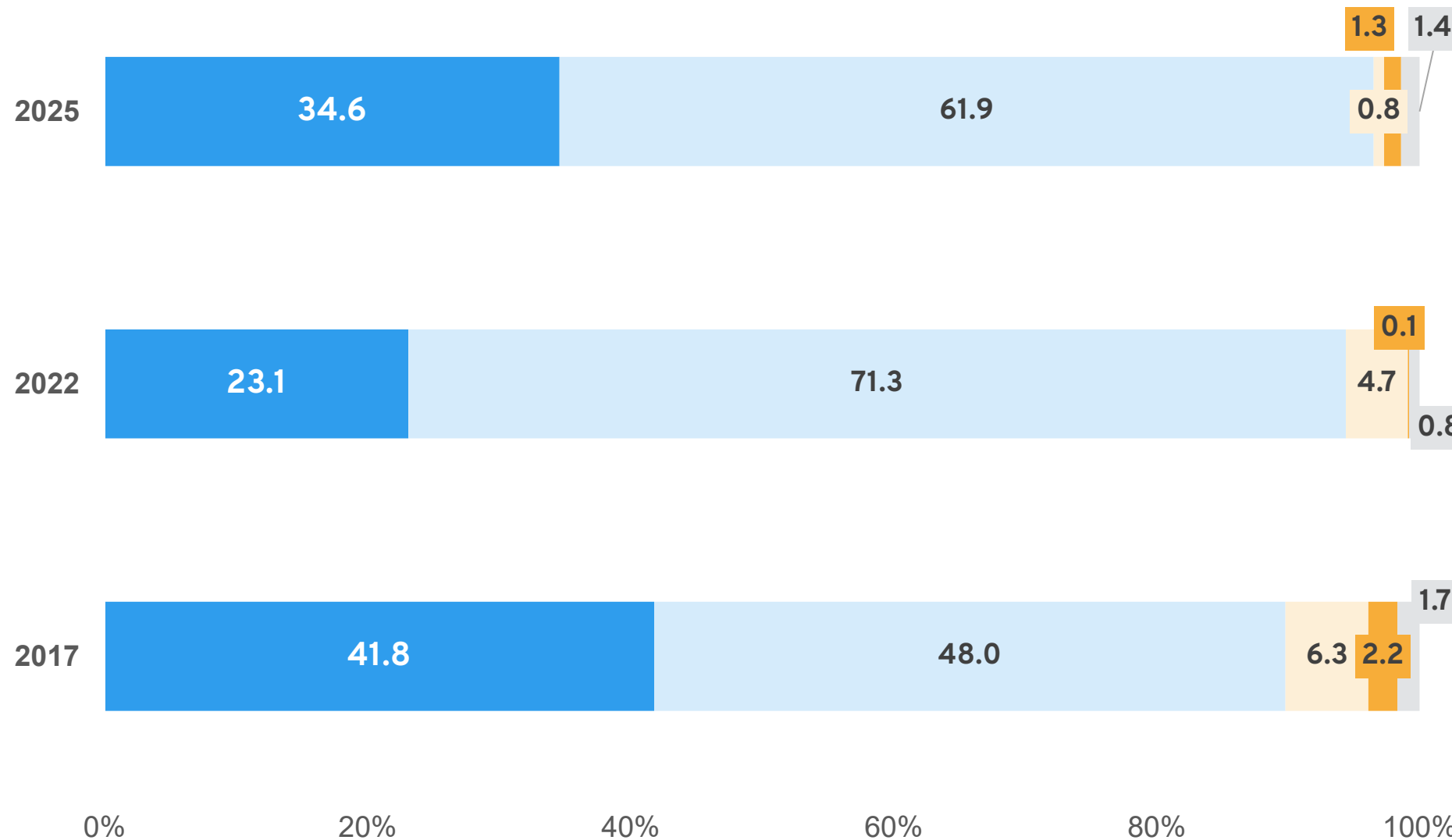


Jūrmala – 96,5% (★ 1. vieta)

Jelgava – 96,3%

Rēzekne – 91,5%

vidēji valstspilsētās – 91,9%



jūrmalnieku jutās vientuļi reti vai
nemaz nejutās vientuļi
pēdējo 4 nedēļu laikā

★ augstākais starp valstspilsētām

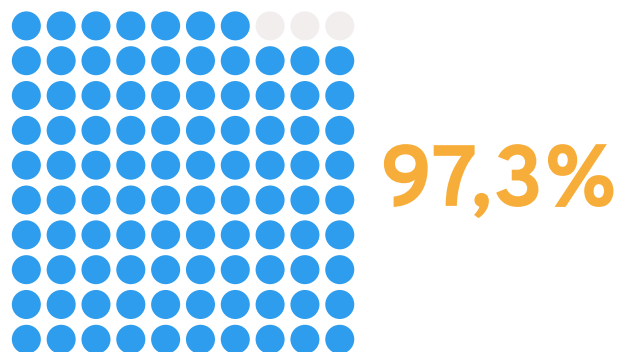
Jelgava – 83,4%, Rēzekne – 81,6%

vidēji valstspilsētās – 83,3%

#ilgtspējīga pilsēta

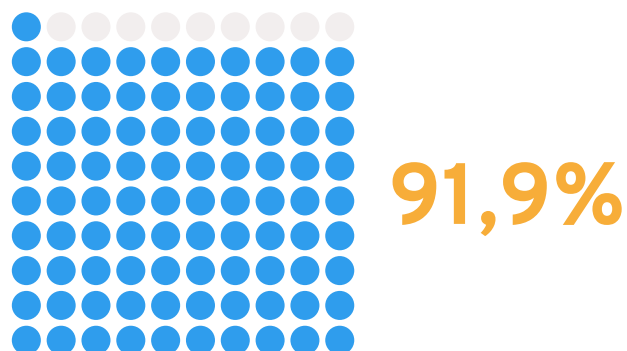
Apmierinātība ar vidi Jūrmalā

Iedzīvotāju pozitīvās atbildes, %




★ **apmierināti ar gaisa kvalitāti (1. vieta)**

Jelgava – 93,4%, Rēzekne – 83,3%
vidēji valstspilsētās – 92,1%



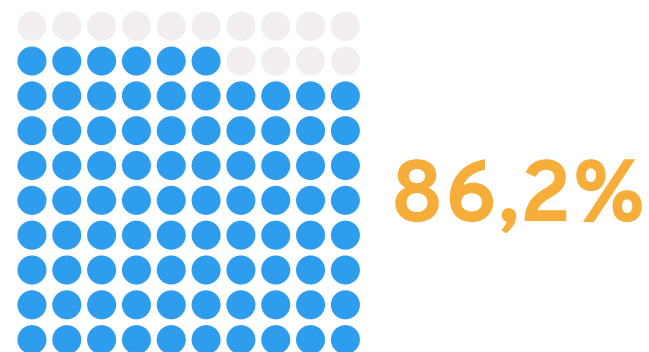
apmierināti ar trokšņu līmeni (3.vieta)

Jelgava – 88,9%, Rēzekne – 75,4%
vidēji valstspilsētās – 90,2%



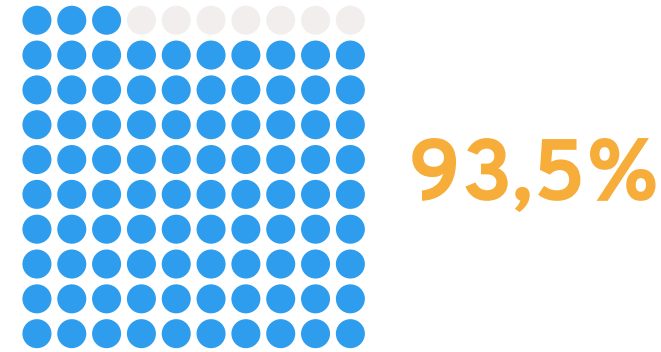
apmierināti ar apkaimi

Jelgava – 89,6%, Rēzekne – 96,6%
vidēji valstspilsētās – 94,6%




apmierināti ar sakoptību

Jelgava – 86,9%, Rēzekne – 86,3%
vidēji valstspilsētās – 89,0%.



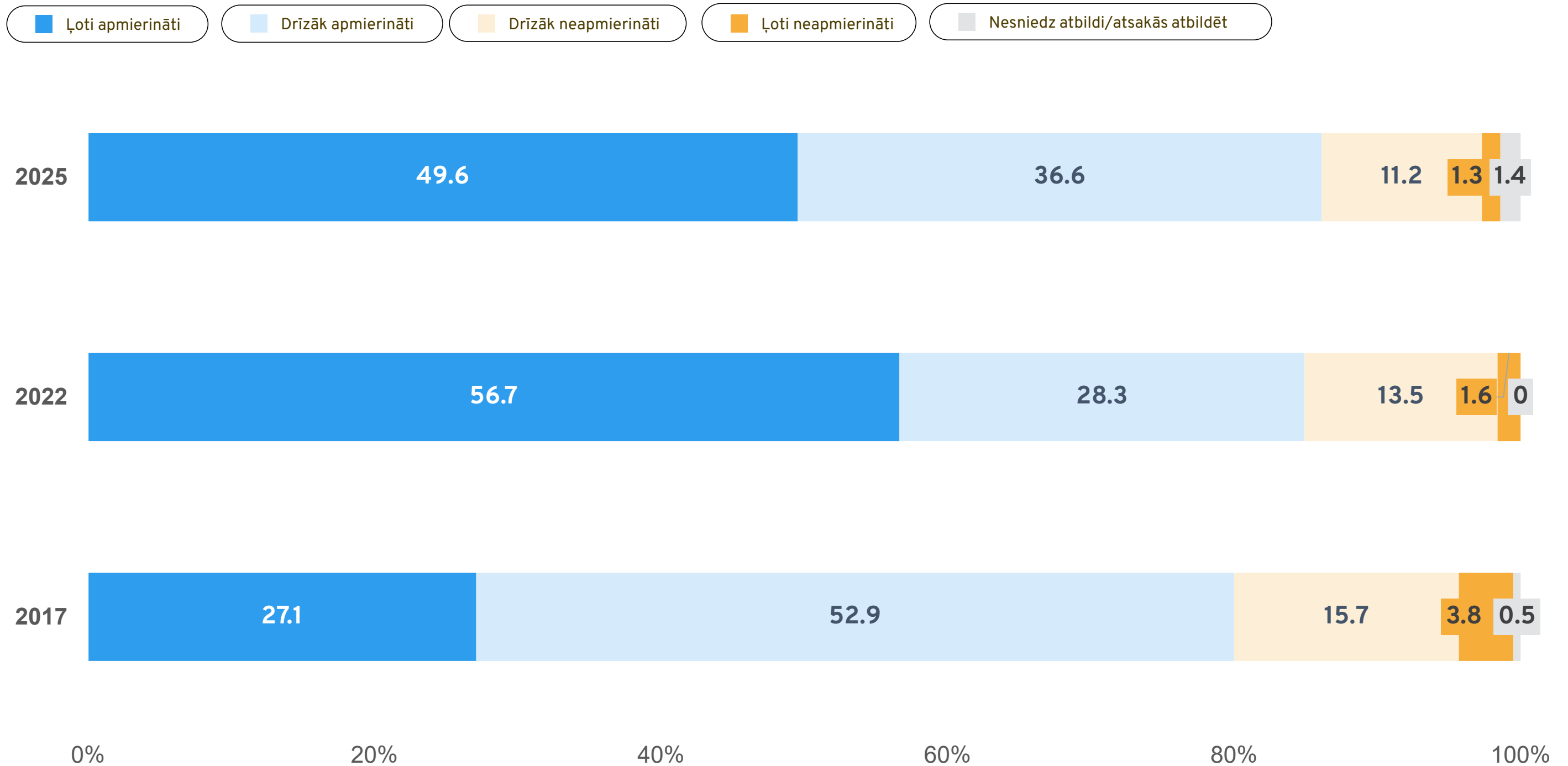
apmierināti ar zaļajām zonām

Jelgava – 87,4%, Rēzekne – 95,6%
vidēji valstspilsētās – 94,9%



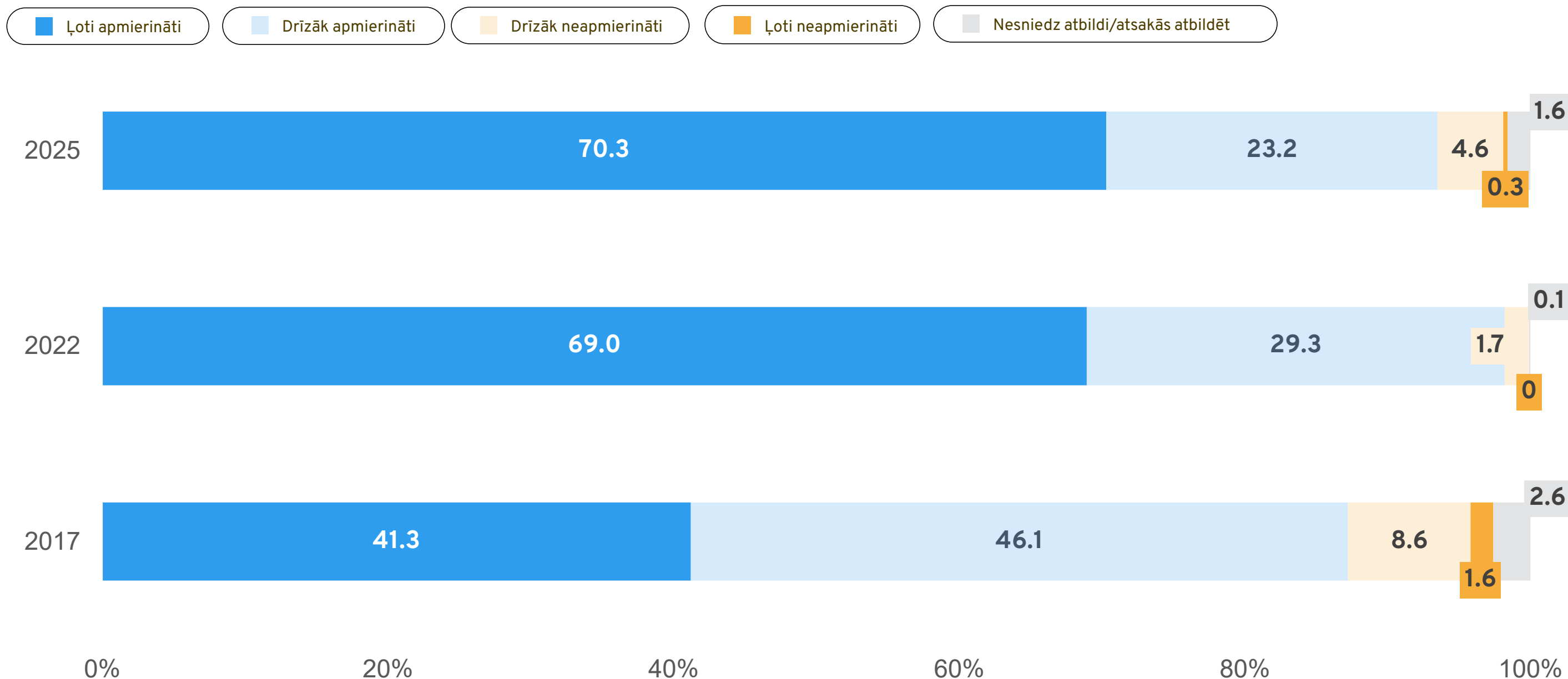
Apmierinātība ar sakoptību Jūrmalā vai apkārtnē

Iedzīvotāju atbildes (% , sadalījums atbilstoši atbilžu kategorijām)



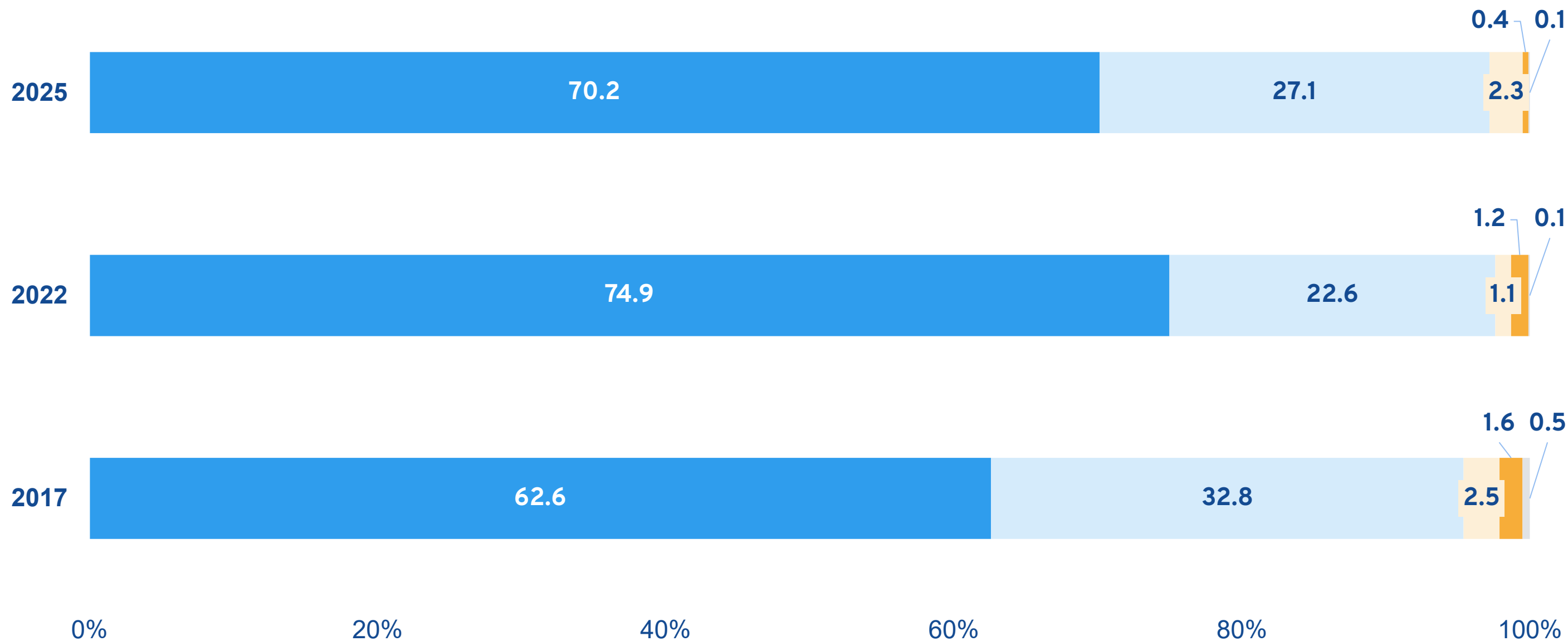
Apmierinātība ar zaļajām zonām: parkiem un dārziem Jūrmalā vai apkārtnē

Iedzīvotāju atbildes (% , sadalījums atbilstoši atbilžu kategorijām)



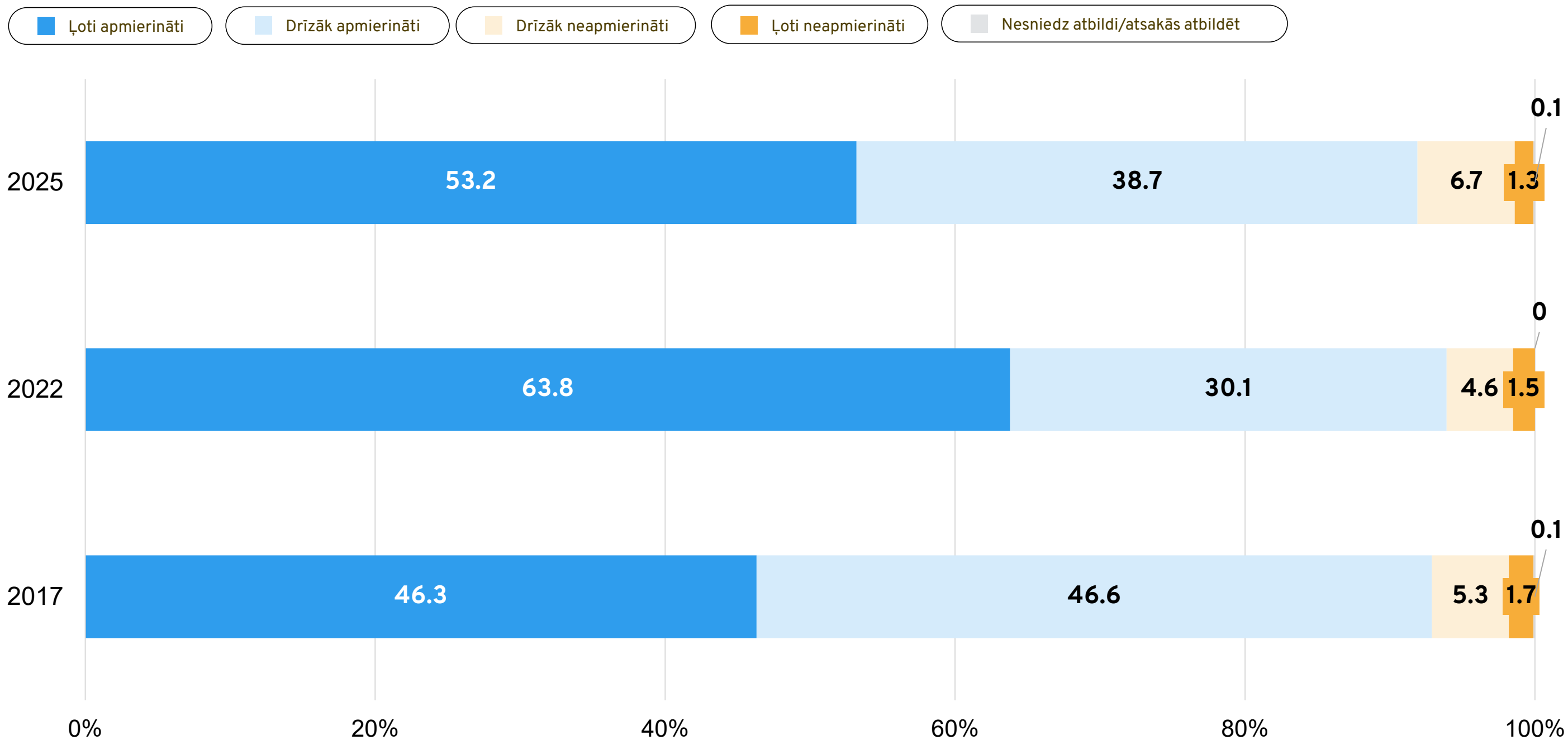
Apmierinātība ar gaisa kvalitāti Jūrmalā vai apkārtnē

Iedzīvotāju atbildes (% , sadalījums atbilstoši atbilžu kategorijām)



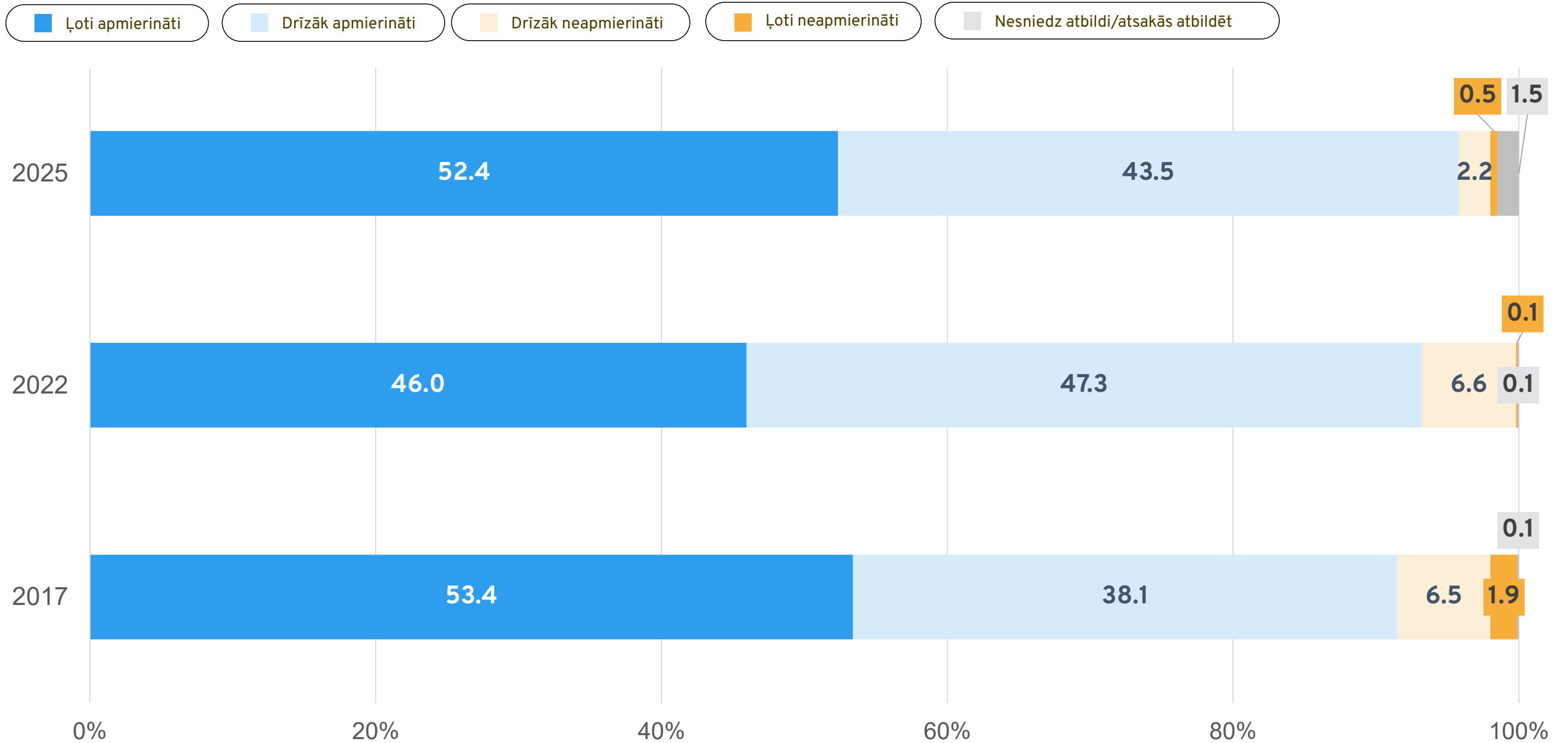
Apmierinātība ar trokšņu līmeni Jūrmalā vai apkārtnē

Iedzīvotāju atbildes (% , sadalījums atbilstoši atbilžu kategorijām)




Apmierinātība ar apkaimi, kurā dzīvo respondents

Iedzīvotāju atbildes (% , sadalījums atbilstoši atbilžu kategorijām)




Jūrmala un klimata pārmaiņas



68,7%

piekrīt, ka klimata pārmaiņas
ietekmē pilsētas dzīvi


Jelgava – 80,5 %, Rēzekne – 71,1 %
vidēji valstspilsētās – 69,2 %




53,8%

piekrīt, ka pilsēta
iesaistās klimata
pārmaiņu mazināšanā
(3. vieta)

Jelgava – 47,6 %, Rēzekne – 38,5 %
vidēji valstspilsētās – 47,9 %



**#pašvaldības
pakalpojumu kvalitāte**



Ko iedzīvotāji domā par pašvaldības darbu?

73,4%

uzskata, ka pašvaldības informācija un pakalpojumi ir viegli pieejami un izmantojami tiešsaistē (★ 2. vieta)

🟢 ↗ pieaugums par 4,4 procentpunktiem
kopš 2022. gada

Jelgava – 56,9%, Rēzekne – 53,7%
vidēji valstspilsētās – 63,9%

57,7%

apmierināti ar laiku, kas nepieciešams, lai pašvaldība atrisinātu kādu pieprasījumu vai sniegtu pakalpojumu (★ 2. vieta)

🔴 ↓ samazinājums par 3,2 procentpunktiem
kopš 2022. gada

Jelgava – 28,8%, Rēzekne – 35,0%
vidēji valstspilsētās – 48,9%

74,7%

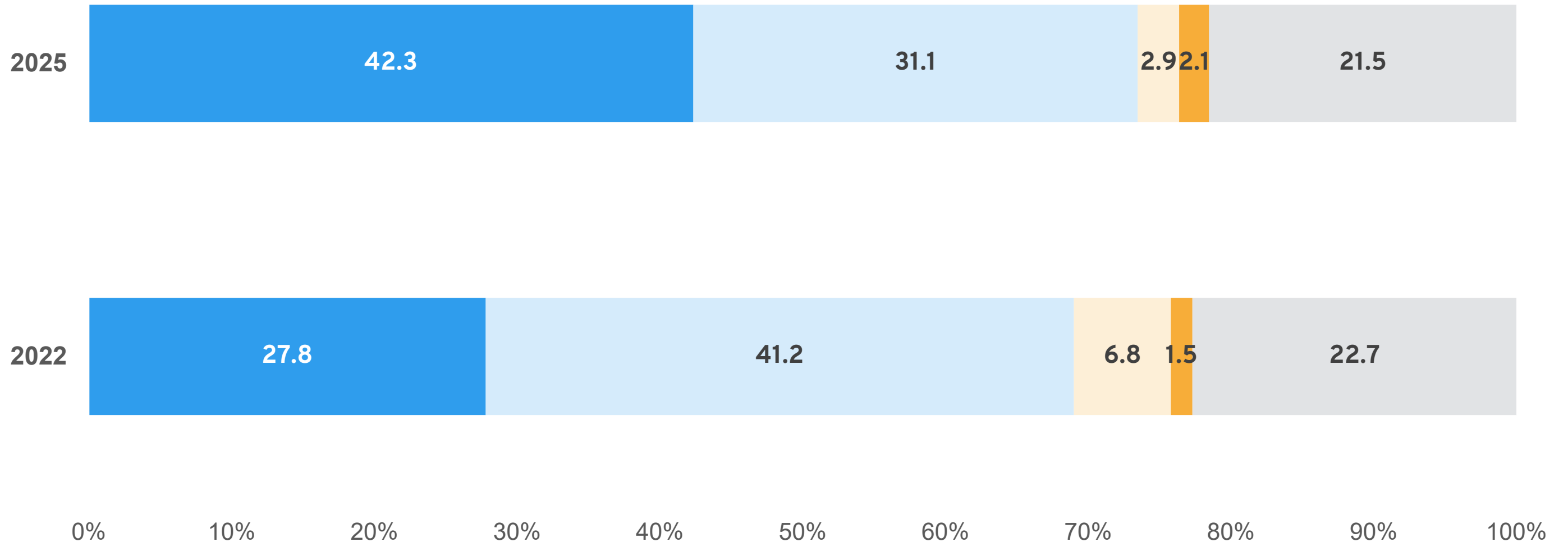
piekrīt, ka pašvaldības nodevas un maksas ir samērīgas ar sniegto pakalpojumu kvalitāti (★ 1. vieta)

🔴 ↓ samazinājums par 0,8 procentpunktiem
kopš 2022. gada

Jelgava – 27,9%, Rēzekne – 42,3%
vidēji valstspilsētās – 54,6%

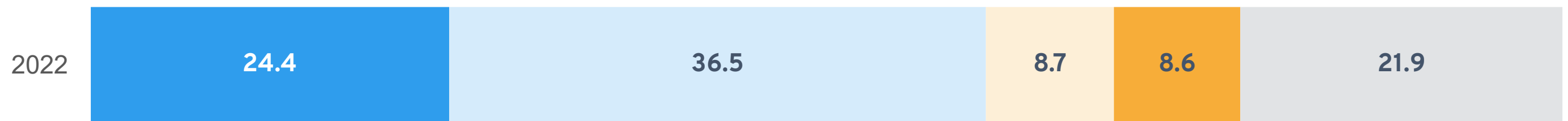
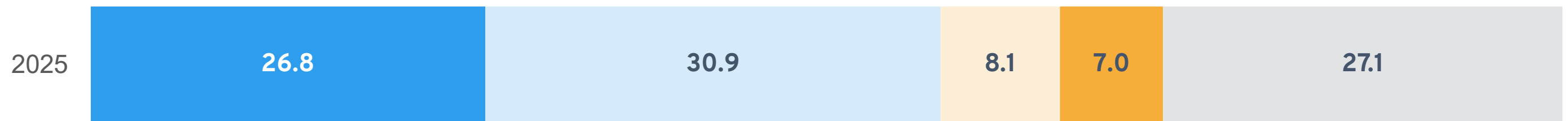
Pašvaldības informācija un pakalpojumi ir viegli pieejami un izmantojami tiešsaistē

Iedzīvotāju atbildes (% , sadalījums atbilstoši atbilžu kategorijām)



Iedzīvotājs ir apmierināts ar laiku, kas nepieciešams, lai vietējā pašvaldība atrisinātu kādu pieprasījumu vai sniegtu pakalpojumu

Iedzīvotāju atbildes (% , sadalījums atbilstoši atbilžu kategorijām)



0%

20%

40%

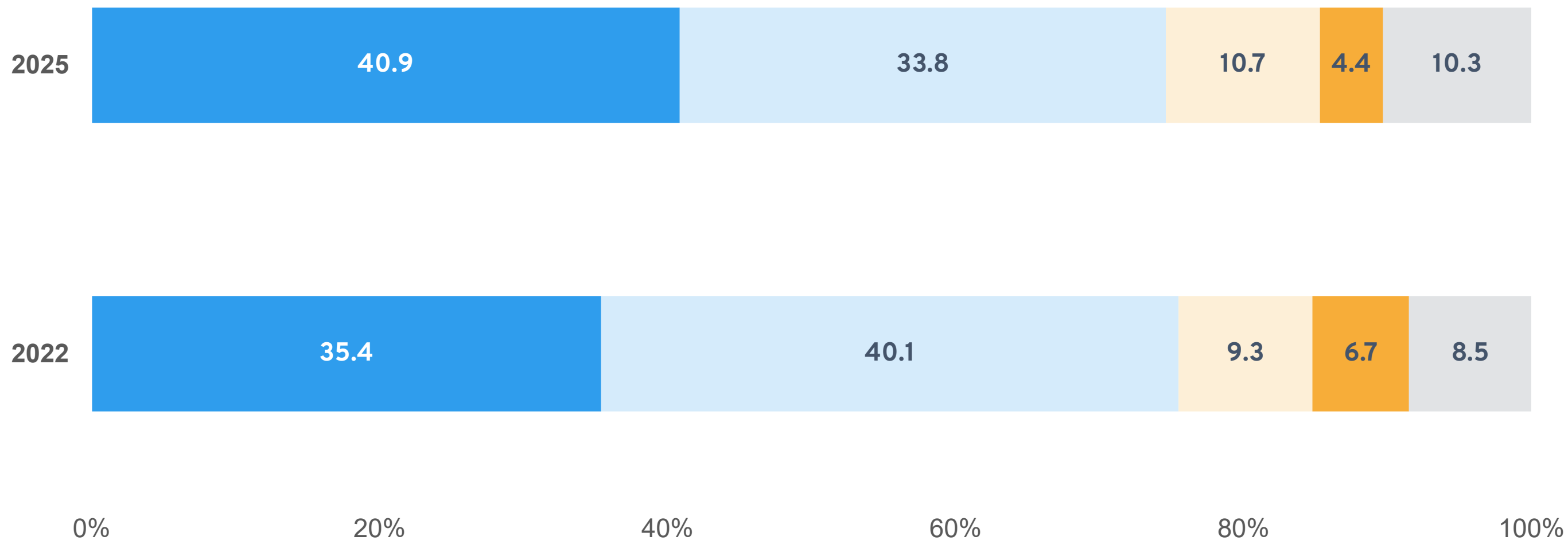
60%

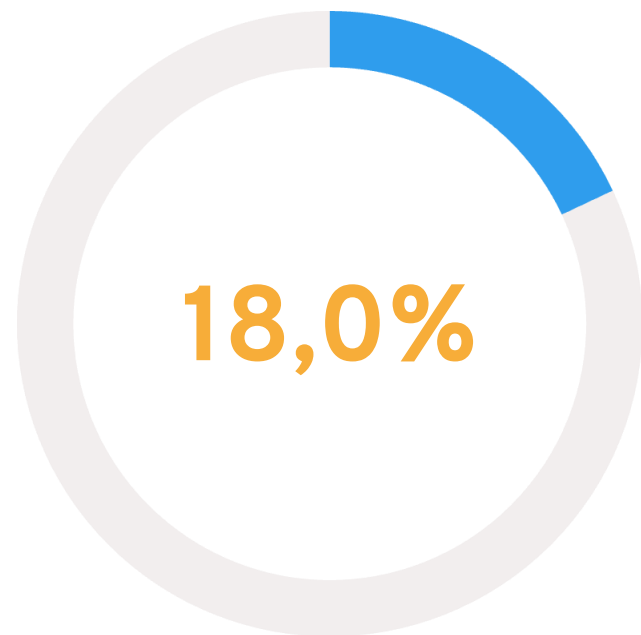
80%

100%

Pašvaldības iestāžu noteiktās nodevas un maksas ir samērīgas ar sniegto pakalpojumu kvalitāti

Iedzīvotāju atbildes (% sadalījums atbilstoši atbilžu kategorijām)

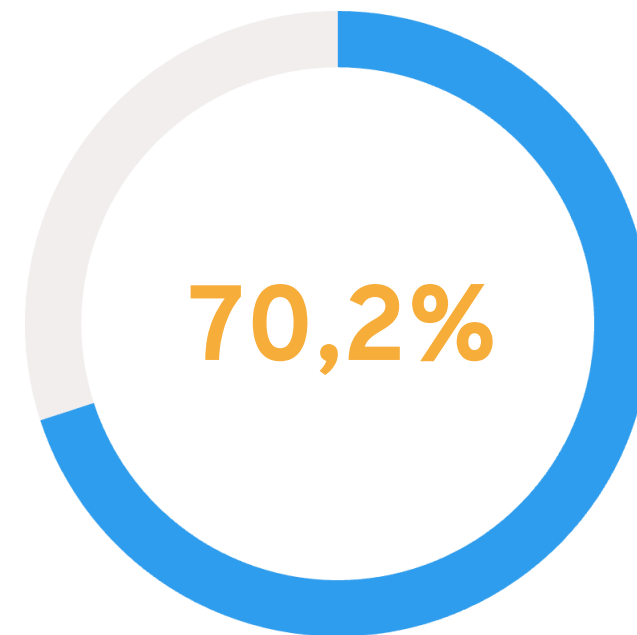




nepiekrīt, ka pašvaldībā valdītu korupcija

▼ samazinājies par 5,6 procentpunktiem

Jelgava – 11,2%, Rēzekne – 9,0%
vidēji valspilsētās – 15,9%



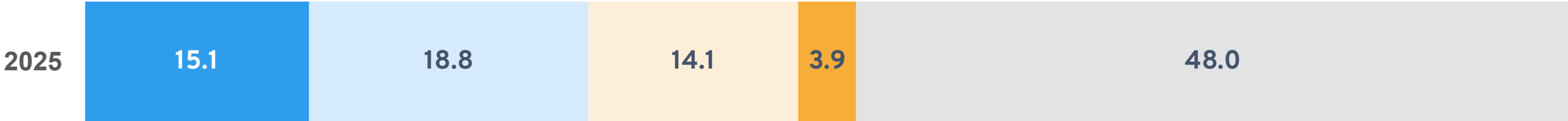
uzskata, ka pašvaldības procesi ir vienkārši
un viegli saprotami iedzīvotājiem

▲ pieaudzis par 1,6 procentpunktiem

Jelgava – 40,1%, Rēzekne – 35,2%
vidēji valstspilsētās – 54,8%

Iedzīvotāju skatījumā, pašvaldībā pastāv vai valda korupcija

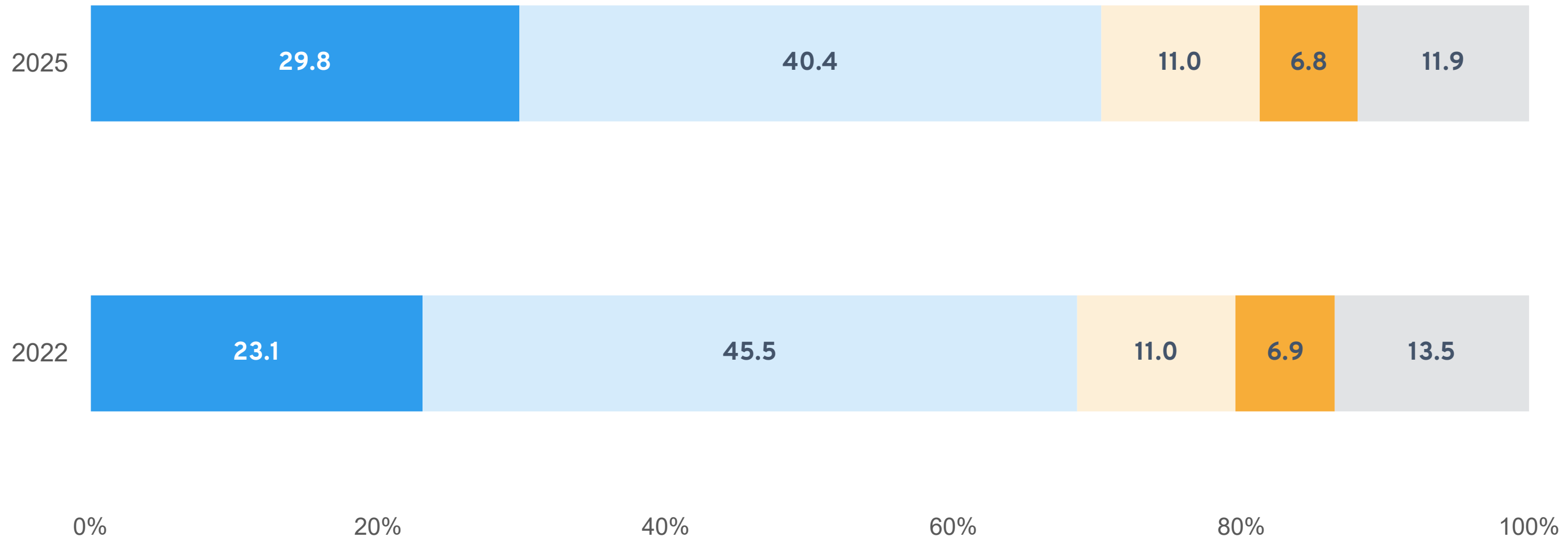
Iedzīvotāju atbildes (% , sadalījums atbilstoši atbilžu kategorijām)



0% 20% 40% 60% 80% 100%

Pašvaldības darbība un procesi ir vienkārši un viegli saprotami iedzīvotājiem

Iedzīvotāju atbildes (% , sadalījums atbilstoši atbilžu kategorijām)



Galvenie izaicinājumi, kam ieteicams veltīt uzmanību

Pilsētvide

- Apmierinātība ar sakoptību ir trešā zemākā starp valstspilsētām – tikai 86,2 % iedzīvotāju vērtē pilsētu kā sakoptu.
- 93,5 % iedzīvotāju ir apmierināti ar zaļajām zonām – tas ir trešais zemākais rādītājs starp valstspilsētām.

Iekļautība

- Jūrmalas iedzīvotāju vērtējums par pilsētas draudzīgumu dažādām sociālajām grupām kopš 2022. gada ir krasi sarucis: imigrantiem – par 11,7 % (otrs lielākais kritums); LGBTQ+ grupas pārstāvjiem – par 10,7 % (trešais lielākais kritums); dažādu rasu pārstāvjiem – par 7,6 %.

Kultūras dzīve

- Starp valstspilsētām Jūrmalā ir vislielākais to iedzīvotāju īpatsvars, kuri ir neapmierināti ar kultūras objektiem pilsētā – 12,3 %.

Darba tirgus

- Tikai 23,7 % iedzīvotāju uzskata, ka ir viegli atrast darbu pilsētā. Tas ir otrs zemākais rādītājs starp valstspilsētām.

Aktīvais dzīvesveids

- Jūrmalnieku vidū ir vismazāk apmierināto ar sporta infrastruktūras piedāvājumu (68,5 %), salīdzinot ar citām valstspilsētām.
- Jūrmalā ir vismazākais kājāmgājēju īpatsvars – tikai 36,1 % no jūrmalniekiem atzīmē iešanu ar kājām kā vienu no galvenajiem pārvietošanās veidiem.
- Salīdzinājumam – Jelgavā kājām pārvietojas 66,4 %

Jūrmalas stiprās puses

Finansiālā situācija

- Jūrmalas iedzīvotāji ir visapmierinātākie (84,2 %) ar personīgo finansiālo situāciju starp valstspilsētām.
- 87 % no iedzīvotājiem – visvairāk starp valstspilsētām – norāda, ka tiem nav grūtības apmaksāt rēķinus.

Sabiedriskais transports

- Jūrmalā ir vislielākā apmierinātība ar sabiedrisko transportu starp valstspilsētām – 87,9 %.
- Sabiedriskā transporta finansiālo pieejamību atzīmē gan iedzīvotāji vispārīgi, gan sabiedriskā transporta lietotāji – abās jomās rādītāji ir augstākie starp valstspilsētām (92,6 % un 98,9 % respektīvi)

Veselības situācija

- 70,9 % pilsētas iedzīvotāju ir apmierināti ar savu veselības stāvokli – tas ir augstākais rādītājs starp valstspilsētām.
- 79,4 % iedzīvotāju ir apmierināti ar veselības aprūpes iestādēm – tas arī ir augstākais rādītājs starp valstspilsētām.

Gaisa kvalitāte

- 97,3 % Jūrmalas iedzīvotāju ir apmierināti ar pilsētas gaisa kvalitāti, kas ir augstākais rādītājs starp valstspilsētām.

Apmierinātība ar dzīvi

- Atbildot uz jautājumu par vispārējo apmierinātību ar dzīvi, 96,5 % Jūrmalas iedzīvotāju atzīmē, ka tie ir drīzāk vai ļoti apmierināti ar dzīvi. Tas ir augstākais rādītājs starp valstspilsētām.

Jūrmala Eiropas kartē 

Apmierināti dzīvot savā pilsētā

Valmiera 99.3%
Jūrmala 99.2%
Liepāja 99%
Ogre 98%
Ventspils 97%
Zürich 97%
Rēzekne 97%
Daugavpils 96%
Groningen 95%
København 95%
Leipzig 95%
Gdańsk 95%
Stockholm 95%
Genève 94%
Rostock 94%
Braga 94%
Cluj-Napoca 94%
Rennes 94%
Cardiff 94%
Jēkabpils 94%

Lielākajai daļai savā apkaimē dzīvojošo cilvēku var uzticēties

Aalborg 90%
Reykjavík 89.5%
Zürich 88.6%
Oslo 88.5%
Oulu / Uleåborg 88%
Jūrmala 87.1%
Stockholm 86.8%
Liepāja 86.6%
Luxembourg 86.5%
København 86.3%
Malmö 85.9%
Dublin 85.6%
Antwerpen 85.5%
Groningen 85.5%
Leipzig 85.5%
Rostock 84.9%
Genève 84.3%
Braga 84.3%
Hamburg 84.3%
Oviedo 84%

Pilsēta ir laba dzīvesvieta etniskajām minoritātēm

Daugavpils 90%
Luxembourg 86%
Cardiff 85%
Jūrmala 85%
Liepāja 84%
Jelgava 84%
Málaga 83%
Valmiera 83%
München 82%
Braga 82%
Rotterdam 81%
Groningen 81%
Hamburg 81%
Ventspils 81%
Oviedo 81%
Bologna 80%
Lisboa 80%
Gdańsk 80%
Jēkabpils 79%
Manchester 78%

Uzskata, ka sabiedriskais transports pilsētā ir finansiāli pieejams

Jūrmala 95.8%
Tallinn 89.4%
Luxembourg 88.6%
Cluj-Napoca 88.3%
Zürich 87.1%
Praha 86.3%
Zagreb 84.2%
Bratislava 84.2%
Košice 83.3%
Wien 83.1%
Rēzekne 81.6%
Valletta 81.2%
Málaga 79.1%
Berlin 78.5%
Białystok 77.6%
București 76.7%
Ostrava 76.4%
Rennes 76.3%
Bordeaux 75.5%
Oviedo 75.5%

Apmierinātība ar publiskām vietām

Ventspils 98%
Liepāja 95%
Ogre 94%
Daugavpils 94%
Jūrmala 93%
Luxembourg 91%
Genève 89%
Groningen 89%
Strasbourg 88%
Zürich 88%
Oviedo 88%
Rēzekne 88%
Malmö 87%
Braga 87%
Rotterdam 87%
München 86%
Rennes 86%
Amsterdam 85%
Bordeaux 85%
Wien 85%

Apmierinātība ar zaļajām zonām

Ventspils 99%
Ogre 98%
Jūrmala 98%
Liepāja 97%
Jelgava 94%
Genève 93%
Daugavpils 93%
Valmiera 93%
Malmö 92%
Rēzekne 91%
Oslo 91%
München 91%
Helsinki / Helsingfors 89%
Groningen 89%
Hamburg 89%
Zürich 88%
Strasbourg 88%
Cardiff 88%
Leipzig 88%
Rennes 88%

Apmierinātība ar trokšņu līmeni

Ventspils 99%
Ogre 98%
Jūrmala 98%
Liepāja 97%
Jelgava 94%
Genève 93%
Daugavpils 93%
Valmiera 93%
Malmö 92%
Rēzekne 91%
Oslo 91%
München 91%
Helsinki / Helsingfors 89%
Groningen 89%
Hamburg 89%
Zürich 88%
Strasbourg 88%
Cardiff 88%
Leipzig 88%
Rennes 88%

Apmierinātība ar dzīvi kopumā

Valmiera 97.1%
Liepāja 97.0%
Ogre 96%
Ventspils 95%
Jūrmala 94%
Zürich 94%
Jelgava 93%
Reykjavík 92%
Luxembourg 91%
Strasbourg 91%
Antwerpen 91%
Stockholm 90%
Rostock 89%
Jēkabpils 89%
Malmö 89%
Leipzig 88%
Tyneside conurbation 88%
München 88%
Berlin 88%
Cardiff 88%

👉 Dati pieejami Oficiālās statistikas portālā šeit:
<https://stat.gov.lv/lv/statistikas-temas/labklajibas-un-vienlidzibas-raditaji/dzives-kvalitate>

● Galvenie rādītāji par Jūrmalu:
<https://stat.gov.lv/lv/statistikas-temas/labklajibas-un-vienlidzibas-raditaji/dzives-kvalitate/dzives-kvalitate-jurmalas-valstspilseta>

📄 24 datu tabulas par dzīves kvalitāti pilsētās:
[https://data.stat.gov.lv/pxweb/lv/OSP_PUB/START
FIN_DK_DKP/?tablelist=true](https://data.stat.gov.lv/pxweb/lv/OSP_PUB/START_FIN_DK_DKP/?tablelist=true)



Meklēt



Izvēlne

Sākums | Statistikas tēmas | Labklājības un vienlīdzības rādītāji

◀ Labklājības un vienlīdzības rādītāji

Dzimumlīdztiesība

Sociālā iekļaušanās

Dzīves kvalitāte

Dzīves kvalitāte

GALVENIE RĀDĪTĀJI

Dzīves kvalitāte pilsētās

GGDK02



Dzīves kvalitātes rādītāji

GDK01



STATISTIKAS DATI

STATISTIKAS TABULAS

CITS FORMĀTS

Filtrēt pēc

- Apmierinātība ar dzīvi un labsajūta (EU-SILC) (6)
- Dzīves kvalitāte pilsētās (24)
- Dzīves kvalitāte Rīgā (17)

Atlasīt

- Aktuālās tabulas
- Arhivētās tabulas
- Visas tabulas

Tabulai rādīt

- tikai virsrakstu
- dimensijas



GGDK02  Galvenie rādītāji

Dzīves kvalitāte pilsētās

Reizi trijos gados Centrālā statistikas pārvalde veic apsekojumu par iedzīvotāju apmierinātību ar dzīvi Latvijas valstspilsētās: Daugavpilī, Jelgavā, Jēkabpilī, Jūrmalā, Liepājā, Ogrē, Rēzeknē, Valmierā un Ventspilī, izņemot Rīgu. Datus par Rīgu iegūst [Eiropas Komisija](#). Aptaujā iedzīvotāji sniedz savu viedokli par pakalpojumu un vides kvalitāti, piemēram, sabiedriskā transporta pieejamību, drošību un pašvaldības darba kvalitāti, kā arī par vispārēju apmierinātību ar dzīvi šajās pilsētās kopumā.

Aptauja pēc līdzīgas metodoloģijas noris Eiropas valstīs, aptverot 83 lielākās Eiropas pilsētas, tostarp gandrīz visu Eiropas valstu galvaspilsētas. Apskojuma norisi Latvijā nodrošina ES finansiālais atbalsts.



Līdzfinansē
Eiropas Savienība

Iedzīvotāju uzskati par konkrētiem ar dzīvi pilsētā saistītiem aspektiem (sabiedrisko transportu, gaisa kvalitāti, darbu, veselības aprūpes pakalpojumiem) ir aplūkoti kontekstā ar statistiku no reģistriem plašāka ieskata gūšanai. Piemēram, iedzīvotāju īpatsvars, kuri ir apmierināti ar gaisa kvalitāti (no aptaujas) ir skatīti kontekstā ar gaisa piesārņojumu pilsētās (Latvijas Vides, ģeoloģijas un meteoroloģijas centra reģistru dati).

Daugavpils Jelgava Jēkabpils **Jūrmala** Liepāja Ogre Rēzekne Valmiera Ventspils

Paldies!

Skenējiet QR kodu, lai atstātu
savu vērtējumu par prezentāciju!





**Centrālā statistikas
pārvalde**



**Līdzfinansē
Eiropas Savienība**