

Ko par Jelgavu domā tās iedzīvotāji?

Centrālās statistikas pārvaldes
apsekojuma “Dzīves kvalitāte pilsētās”
rezultātu prezentācija



Centrālā statistikas
pārvalde



Līdzfinansē
Eiropas Savienība



Vija Bunte, Centrālās statistikas pārvaldes Sociālās statistikas departamenta
Sociālās statistikas datu analīzes un izplatīšanas daļa, eksperte
vija.bunte@csp.gov.lv

Aptauja tika veikta Eiropas Komisijas līdzfinansētā projekta
"Pilsētu un teritoriāla statistika 2023" ietvaros

Apsekojumu CSP veica 06.-09.2025. Daugavpilī, Jelgavā, Jēkabpilī Jūrmalā,
Liepājā, Ogrē, Rēzeknē, Valmierā un Ventspilī, piedalījās 4624 iedzīvotāji

Jelgavā aptaujā piedalījās 502 iedzīvotāji



Paldies Jelgavas
iedzīvotājiem, kuri
piedalījās aptaujā!

Iepriekš CSP šādu aptauju veica 2022. un 2017. gadā

CSP neveica aptauju Rīgā, to veica Eiropas Komisija
2019. un 2023. gadā

Aptauja par dzīves kvalitāti pilsētās tiek veikta Eiropas valstīs,
aptverot 83 Eiropas pilsētas, izmantojot vienotu metodoloģiju

Dati pieejami **Oficiālajā statistikas portālā**: <https://stat.gov.lv/lv>


Datu kopas pieejamas pētniekiem: Latvijas Atvērto datu portālā

Aptaujas anketa pieejama CSP mājaslapā:
csp.gov.lv/lv/katalogs/1-DZKPA

Apsekojuma galvenās tēmas



Apmierinātība ar dzīvi pilsētā



Apmierinātība ar dzīvi Jelgavā

95,1 %

iedzīvotāji ir apmierināti ar dzīvi Jelgavā

1. Valmiera

99,5%

2. Ogre

98,5%

3. Liepāja

98,0%

Vidēji 96,8 %

Jūrmala 96,6 %

Cik lielā mērā Jūs piekrītat vai nepiekrītat šim apgalvojumam?

Esmu apmierināts/-a ar dzīvi Jelgavā

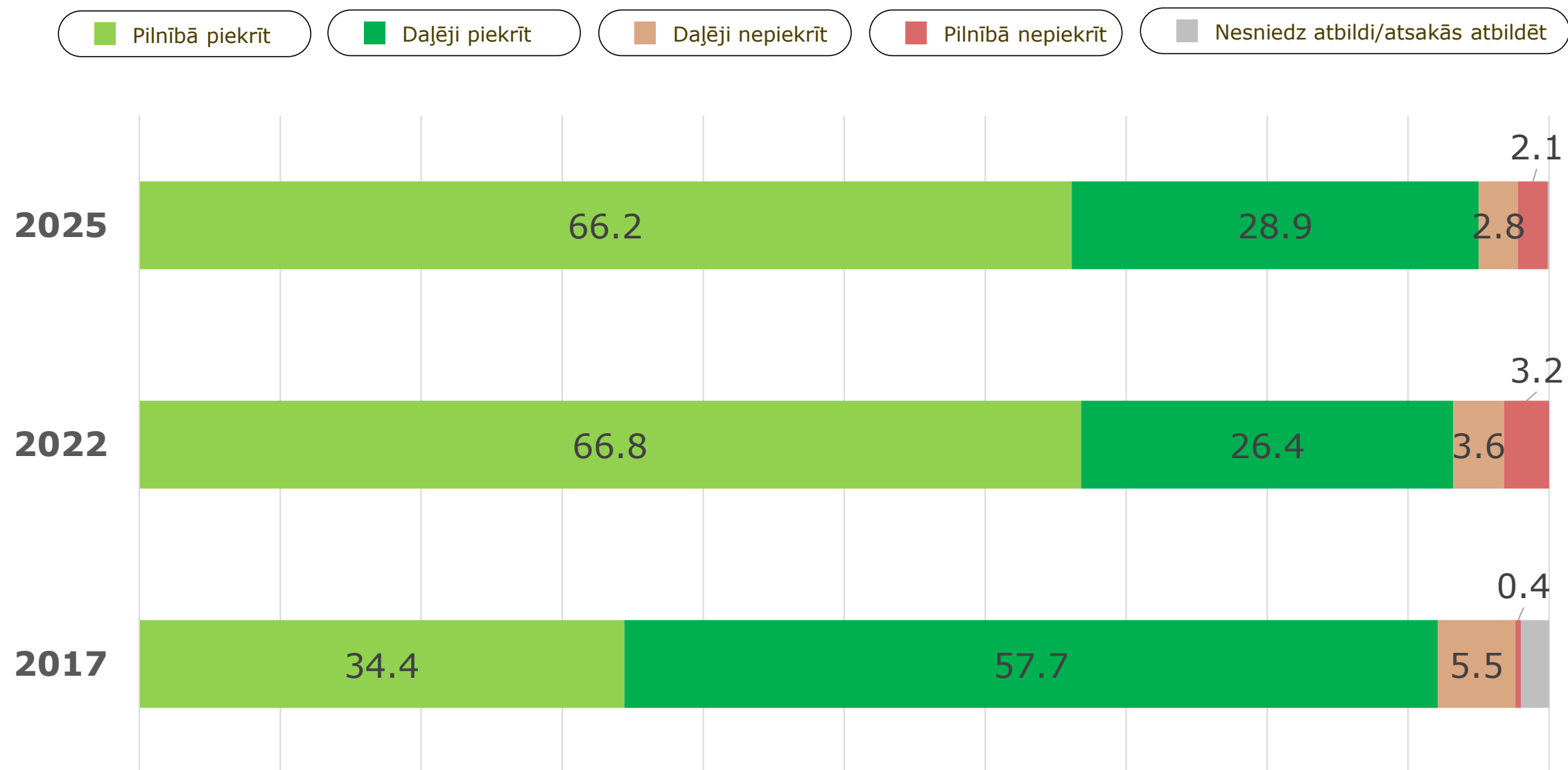
Pilnībā piekrītu

Daļēji piekrītu

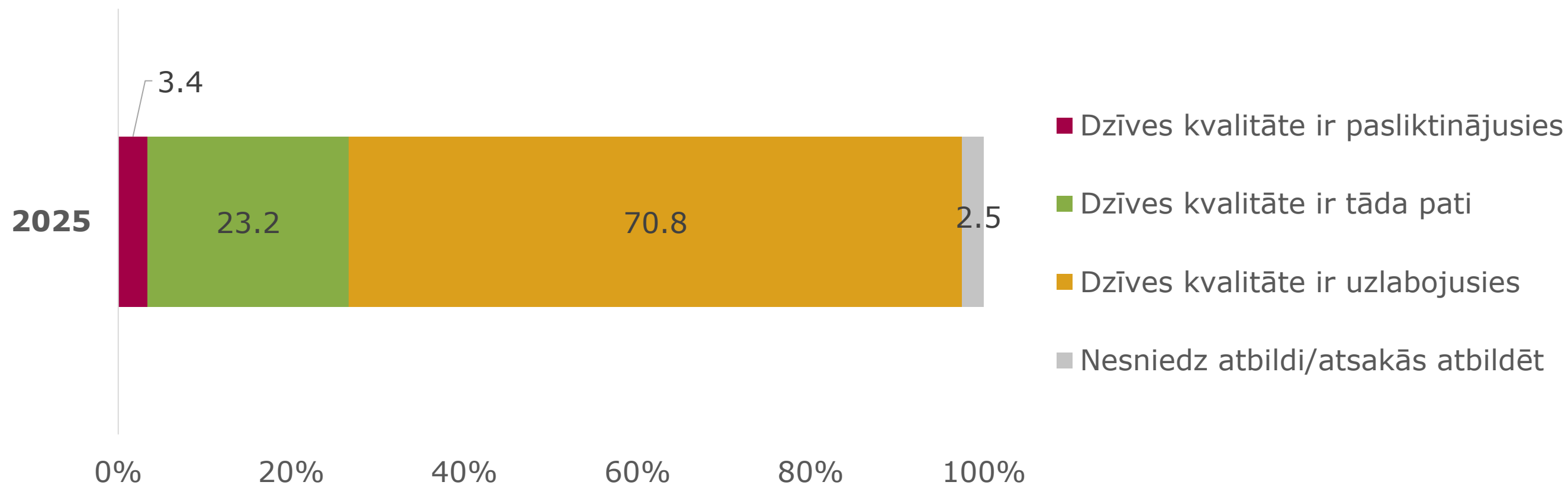
Daļēji nepiekrītu

Pilnībā nepiekrītu

Apmierināti ar dzīvi Jelgavā (%)



Kā, Jūsuprāt, mainījies dzīves kvalitāte Jelgavā, salīdzinot ar situāciju pirms pieciem gadiem?



Kas visvairāk ietekmē iedzīvotāju apmierinātību ar dzīvi pilsētā?



Sakopta vide



Apmierinātība ar zaļajām zonām
(parki un dārzi)



Drošības sajūta, pārvietojoties
vienatnē naktī

Kā to vērtē Jelgavas iedzīvotāji?

86,9 %

ir apmierināti ar pilsētas sakoptību
(vidēji valstspilsētās 92,1 %, Jūrmalā 86,2 % Liepājā 95,5 %)

87,4 %

ir apmierināti ar zaļajām zonām
(vidēji valstspilsētās 94,6%, Jūrmalā 93,5% Liepājā 96,9%)


64,8 %

jūtas droši pārvietoties vienatnē naktī
(vidēji valstspilsētās 66,2%, Jūrmalā 68,1% Liepājā 78,5%)

💡 Pat nelieli, mērķēti uzlabojumi šajās jomās var būtiski palielināt iedzīvotāju apmierinātību ar dzīvi pilsētā

Apmierinātība ar vidi pilsētā


Apmierinātība ar vidi Jelgavā



88,9 %

apmierināti ar trokšņu līmeni


vidēji 89,0 %, Jūrmalā 91,9 % Liepājā 88,1 %



60,0%

apmierināti ar publiskām vietām (tirgiem, laukumiem, gājēju zonām)


vidēji 87,3 %, Jūrmalā 85 % Liepājā 94,3 %



80,5 %

piekrīt, ka klimata pārmaiņas ietekmē iedzīvotāju dzīvi


vidēji 69,2 %, Jūrmalā 68,7 % Liepājā 73,4 %



93,4 %

apmierināti ar gaisa kvalitāti


vidēji 90,2 %, Jūrmalā 97,3 % Liepājā 86,8 %



89,6 %

apmierināti ar apkaimi

vidēji 94,9 %, Jūrmalā 95,9 % Liepājā 95,4 %



47,6 %

piekrīt, ka pilsēta iesaistās klimata pārmaiņu mazināšanā

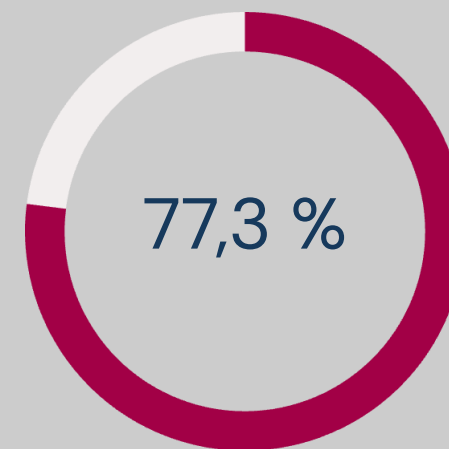
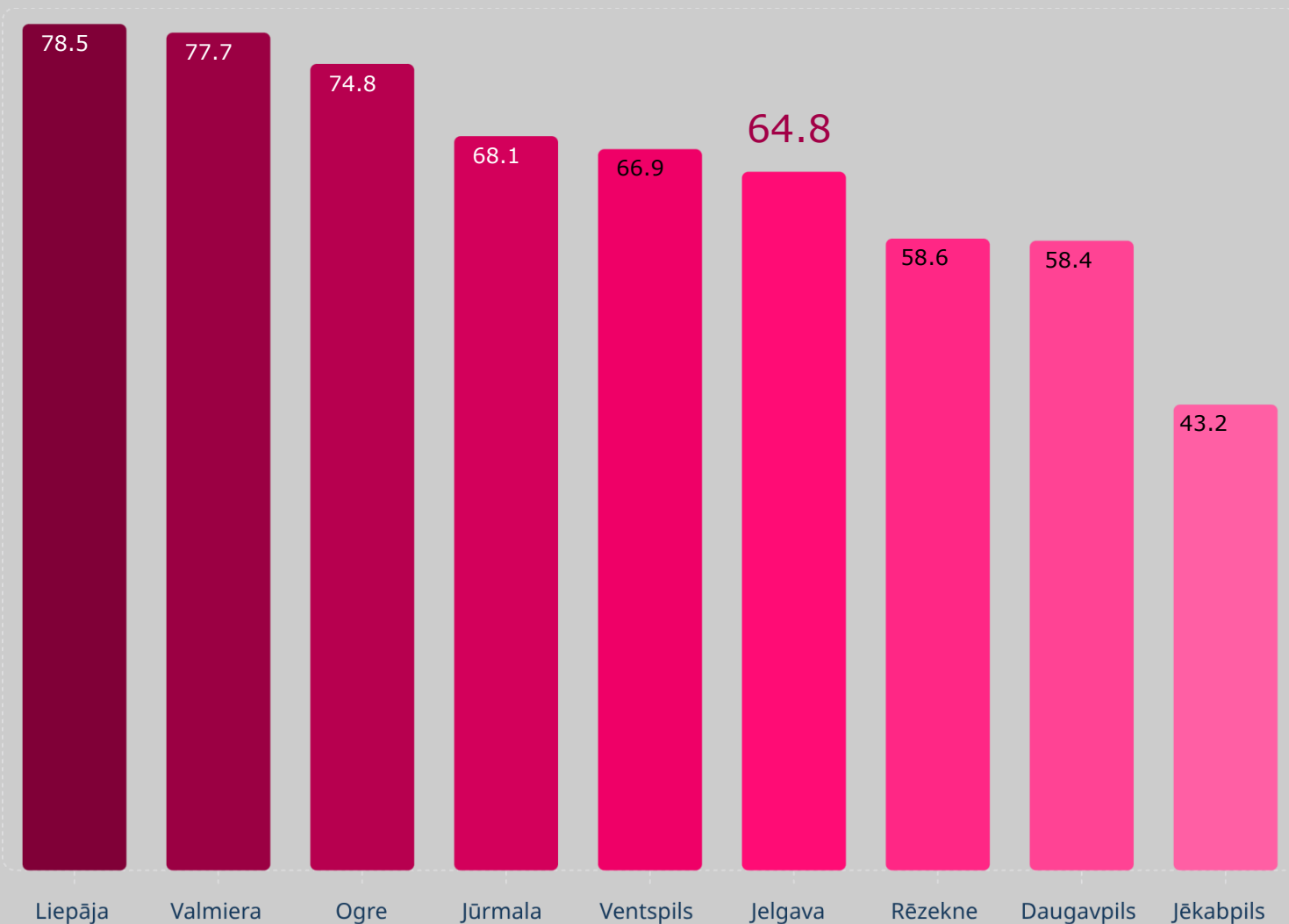
vidēji 47,9 %, Jūrmalā 53,8 % Liepājā 35,7 %

Apmierinātība ar drošību pilsētā

Iedzīvotāju īpatsvars, kuri jūtas droši pārvietojoties Jelgavā naktī vieni

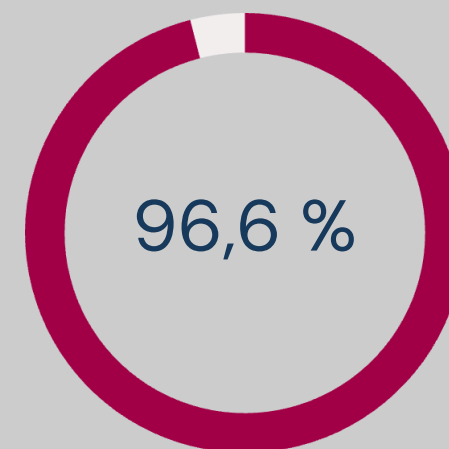
Es jūtos droši Jelgavā, naktī ejot vienatnē pa ielu

Sajūtu tiešā mērā ietekmē tas, vai uzticas policijai un vai ir piedzīvots uzbrukums



uzticas policijai

(vidēji 68,5 %, Jūrmalā 82,6 %, Liepājā 74,2 %)



nav cietuši no uzbrukuma pēdējā gada laikā

(vidēji 97,4 %, Jūrmalā 97,1 %, Liepājā 99,2 %)

Pilsētas draudzīgums dažādām sociālām grupām

Vai Jūs piekrītat šiem apgalvojumiem? Jelgava ir draudzīga dzīvošanai ... (jā, nē, nezina/atsakās atbildēt)



ģimenēm ar bērniem

Vidēji valstspilsētās 92,2 %

Jūrmalā 92,9 %, Liepājā 97,0 %



senioriem

Vidēji valstspilsētās 90,0 %

Jūrmalā 92,7 %, Liepājā 95,5 %



cilvēkiem ar invaliditāti

Vidēji valstspilsētās 81,4 %


Jūrmalā 85,0 %, Liepājā 92,3 %



rasu vai etniskajām minoritātēm

Vidēji valstspilsētās 74,5 %

Jūrmalā 77,7 %, Liepājā 86,0 %



personām ar netradicionālu seksuālo orientāciju (LGBTQ+ kopienai)

(2. nedraudzīgākā pilsēta aiz Ventspils)

Vidēji valstspilsētās 45,2 %

Jūrmalā 58,7 %, Liepājā 74,5 %



imigrantiem no citām valstīm

Vidēji valstspilsētās 71,5 %

Jūrmalā 71,2 %, Liepājā 85,2 %

Kopienas sajūta pilsētā pieaug

Kopumā ņemot, lielākajai daļai Jelgavā dzīvojošo cilvēku var uzticēties. Iespējamās atbildes: pilnībā piekrītu, daļēji piekrītu, daļēji nepiekrītu, pilnībā nepiekrītu

Vidēji valstspilsētās 68,5 %, Jūrmalā 71,8 %, Liepājā 79,5

47,9 %

2017. gads

55,5 %

2022. gads

63,0 %

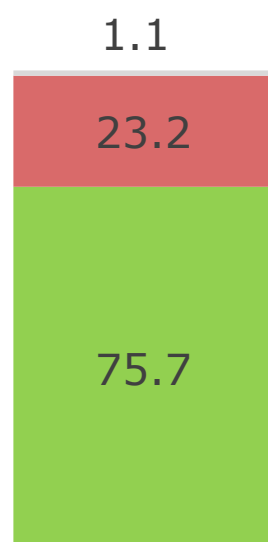
2025. gads

Jelgavnieku pārlicība saņemt atbalstu (%)

Ja Jums būtu nepieciešama materiāla palīdzība (piemēram, nauda, aizņēmums vai kāda lieta), vai Jūs to varētu saņemt no radniekiem, draugiem, kaimiņiem vai citām Jums pazīstamām personām?


Ja Jums būtu nepieciešama nemateriāla palīdzība (piemēram, ar kādu aprunāties, palīdzēt kaut ko izdarīt vai kaut ko atvest), vai Jūs to varētu saņemt no radniekiem, draugiem, kaimiņiem vai citām Jums pazīstamām personām?

■ Jā ■ Nē ■ Nesniedz atbild/atsakās atbildēt



Saņemtu **materiālu** palīdzību

vidēji 75,0 %
Jūrmalā 83,8 %, Liepājā 65,2 %



Saņemtu **nemateriālu** palīdzību

Vidēji 90,5 %
Jūrmalā 95,7 %, Liepājā 82,5 %

83,4 %

nejūtas vienuji
nekad
vai tā jūtas reti

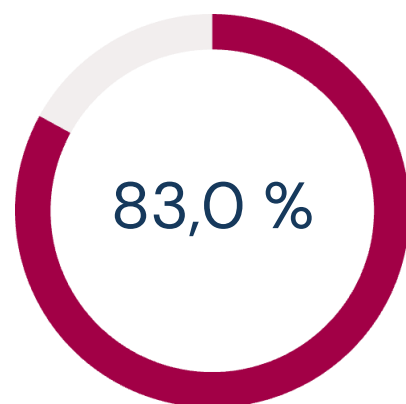
(pēdējo četru nedēļu laikā)

Vidēji 83,3 %

Jūrmalā 88,6 %, Liepājā 88,3 %

Apmierinātība ar finansiālo situāciju

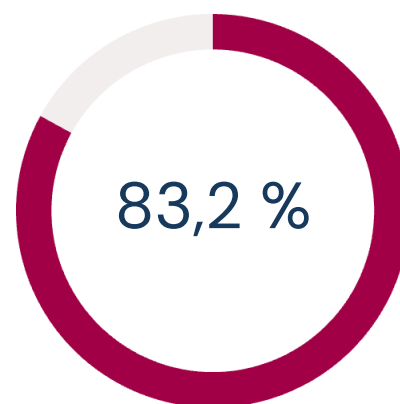
🏆 Jelgavas stiprā puse: iedzīvotāju vērtējums par finansiālo situāciju



**apmierināti ar finansiālo situāciju
mājsaimniecībā**

(★ pieaugums par 22,2 procentpunktiem kopš
2022. gada - lielākais pieaugums valstspilsētu
vidū)

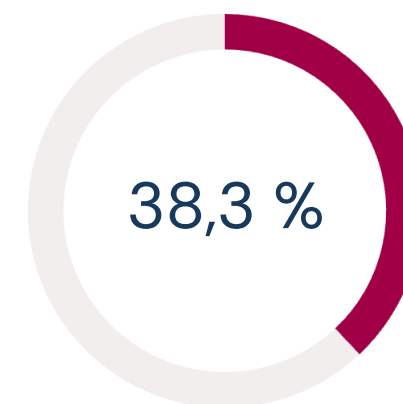
Vidēji valstspilsētās 72,6 %,
Jūrmalā 84,2 %, Liepājā 60,1 %



nav problēmas apmaksāt rēķinus

(★ pieaugums par 16,0 procentpunktiem kopš
2022. gada - lielākais pieaugums valstspilsētu
vidū)

Vidēji valstspilsētās 77,4 %,
Jūrmalā 87,0 %, Liepājā 54,4 %

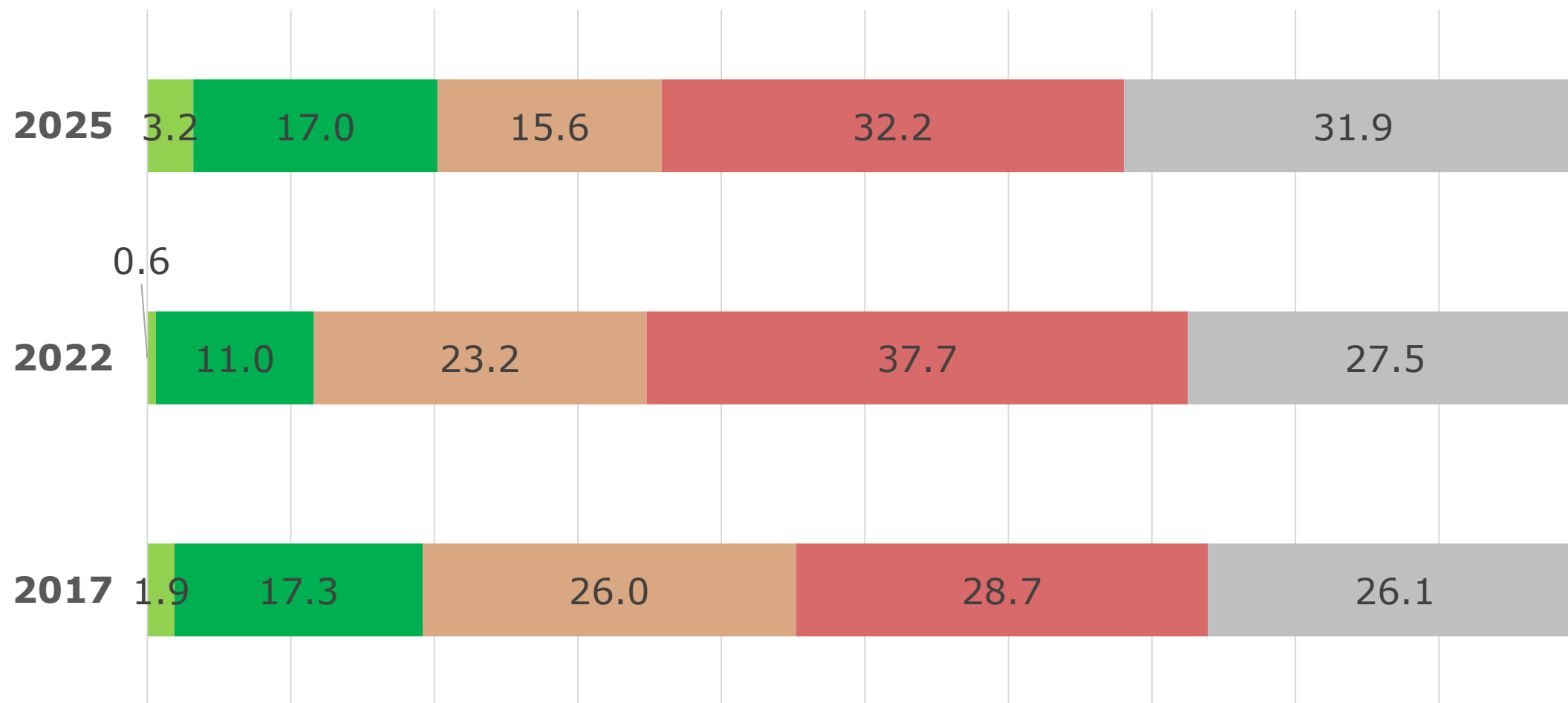


piekrīt, ka pilsētā viegli atrast darbu

(2. augstākais rādītājs starp pilsētām aiz
Valmieras (46,5 %))

Vidēji valstspilsētās 28,8 %,
Jūrmalā 23,7 %, Liepājā 30,1 %

Jelgavā ir viegli atrast mājokli par pieņemamu cenu



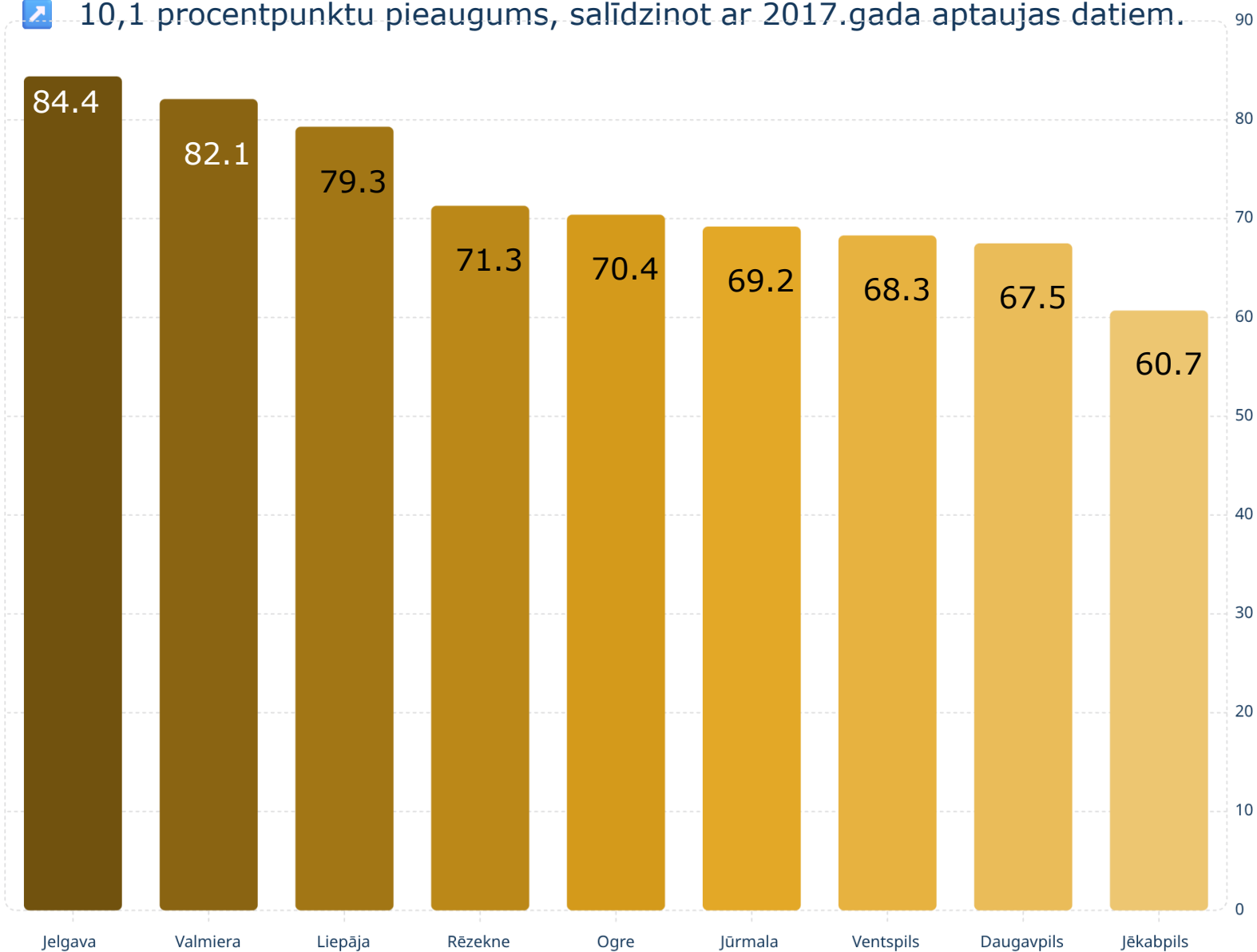
Apmierinātība ar izglītības iestādēm

Jelgavas stiprā puse: izglītība

Cik lielā mērā Jūs esat apmierināts/-a ar izglītības iestādēm

(bērnudārziem, skolām, augstskolām u. c.) (%)

 10,1 procentpunktu pieaugums, salīdzinot ar 2017.gada aptaujas datiem.



Apmierinātība ar izglītības iestādēm

74,3 %

2017. gads

77,5 %

2022. gads

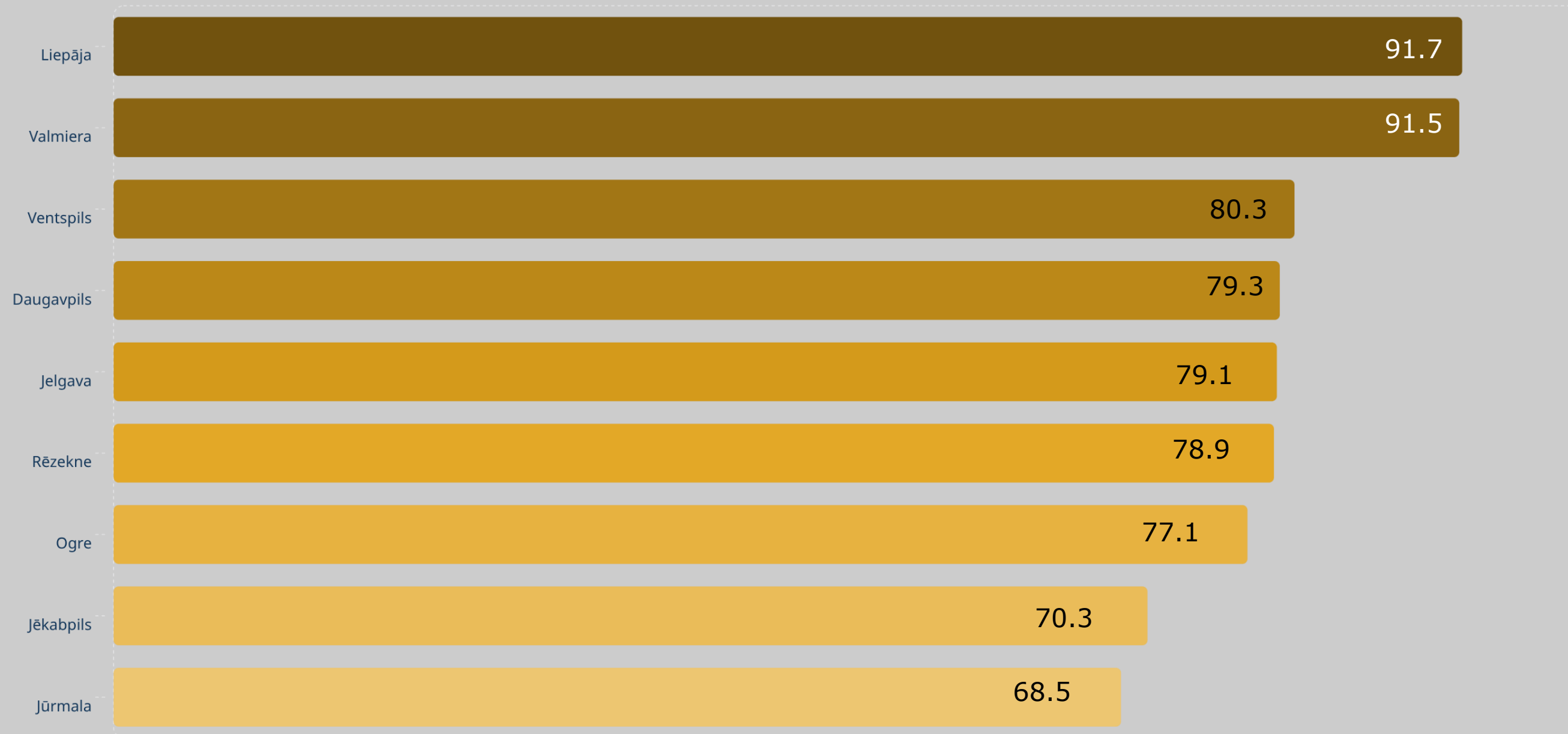
84,4 %

2025. gads

Apmierinātība ar sporta objektiem

Jelgavnieku apmierinātība ar sporta objektiem (sporta laukumiem un sporta zālēm)

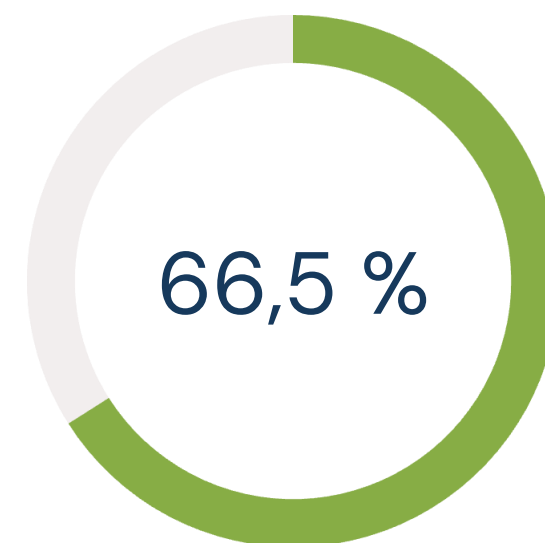
 (pozitīvās atbildes, %)



Apmierinātība ar veselības aprūpes pakalpojumiem, ārstiem, slimnīcām

Veselības aprūpe

Cik lielā mērā Jūs esat apmierināts/-a ar katru no turpmāk minētajiem aspektiem: Veselības aprūpes pakalpojumi, ārsti un slimnīcas



jelgavnieku savu veselību paši vērtē kā labu vai ļoti labu

vidēji 57,7 %

Jūrmalā 70,9 %, Liepājā 64,1 %

66,1 % jelgavnieku ir apmierināti ar veselības aprūpi Jelgavā, vidēji valspilsētās: 64,5 %, Jūrmalā: 79,4 %, Liepājā: 57,1 %

Ar veselības aprūpi neapmierināto iedzīvotāju īpatsvars atkarībā no veselības stāvokļa

21,5 %

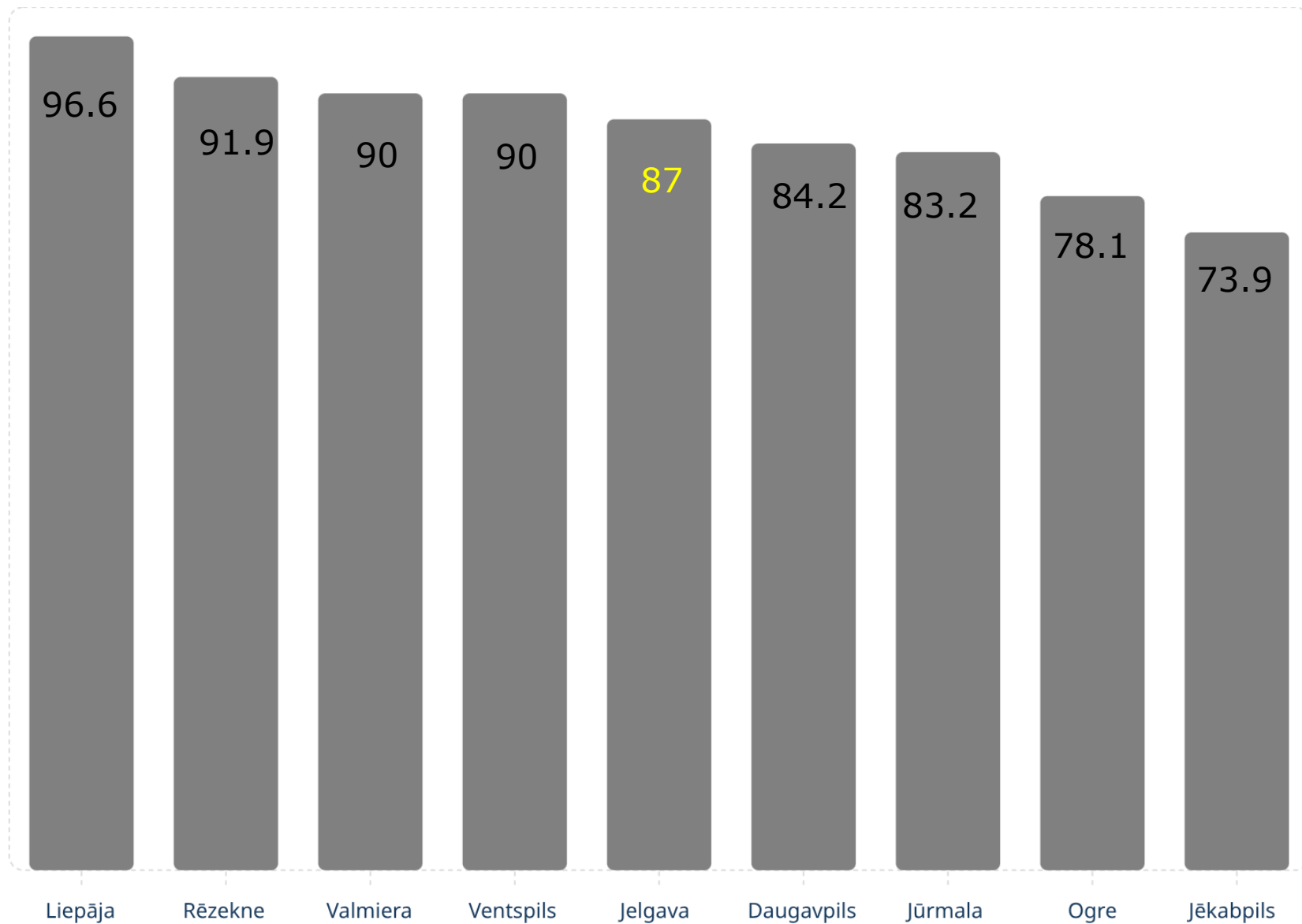
neapmierinātu iedzīvotāju starp tiem, kuriem
ļoti labs un labs veselības stāvoklis

59,8 %

neapmierinātu iedzīvotāju starp tiem, kuriem
ļoti slikts un slikts veselības stāvoklis

Apmierinātība ar kultūras objektiem

Jelgavnieku apmierinātība ar kultūras objektiem (teātri, koncertzālēm, muzejiem, bibliotēkām)

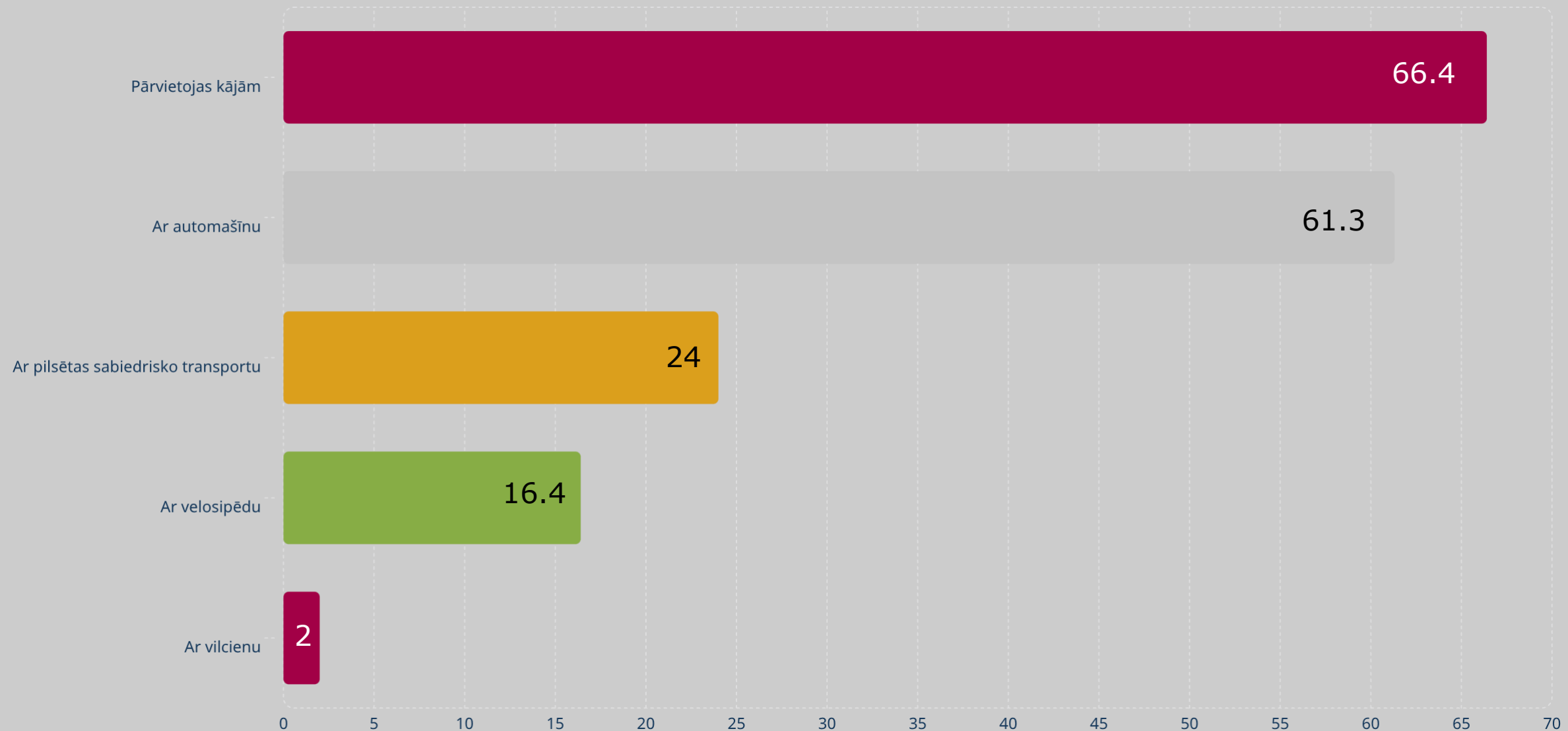


Mobilitāte

🏆 Jelgavas stiprā puse - **jelgavnieki ikdienā bieži pārvietojas kājām vai velosipēdu*** 🚶 🚲

* **Kā Jūs ikdienā pārsvarā pārvieojaties?** *Iespējams norādīt divus svarīgākos pārvietošanās veidus*

Salīdzinot ar citām valstspilsētām, lielāks īpatsvars jelgavnieku pārvietojas ar **kājām un velosipēdu (vidēji valstspilsētās attiecīgi 49,7 % un 10,3 %)** (Ar automašīnu vidēji valstspilsētās pārvietojas 58,6 %, ar sabiedrisko transportu - 31,2 %, ar vilcienu - 3,1 %).





Sabiedriskais transports

56,5 %

jelgavnieku ir apmierināti ar sabiedrisko transportu

57,7 %

piekrīt, ka kursē bieži

81,4 %

piekrīt, ka viegli sasniedzams

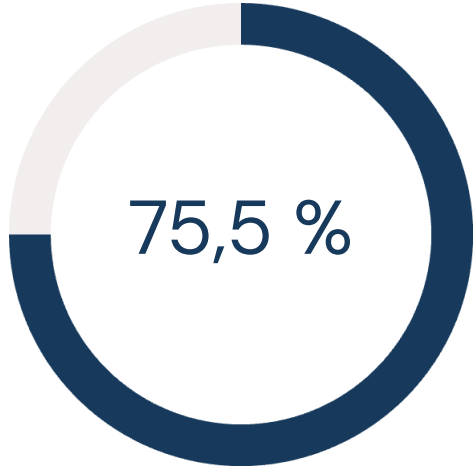
Apmierināti ar sabiedrisko transportu:

Valstspilsētās vidēji 72,2 %

Liepājā 83,0 %

Jūrmalā 87,9 %

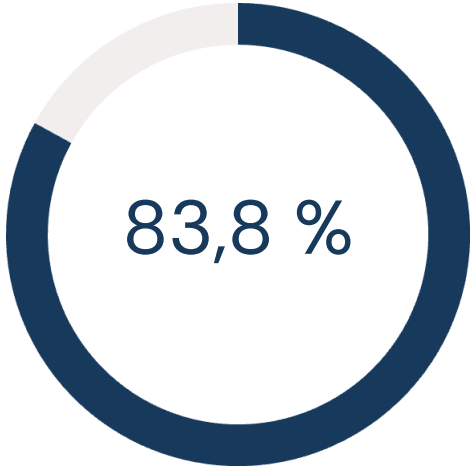
Iedzīvotāju vērtējums par sabiedrisko transportu



finasiāli pieejams

vidēji 73,7 %

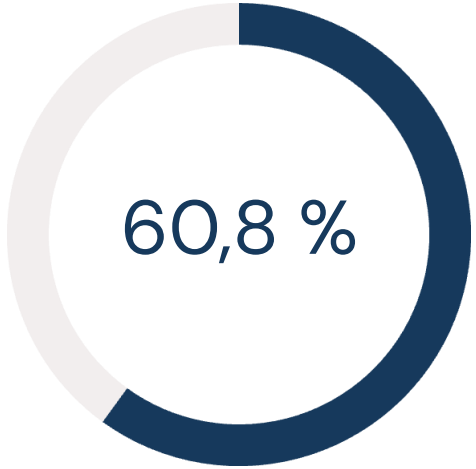
Jūrmalā 92,6 %, Liepājā 74,1 %



drošs

vidēji 81,0 %

Jūrmalā 87,8 %, Liepājā 85,8 %

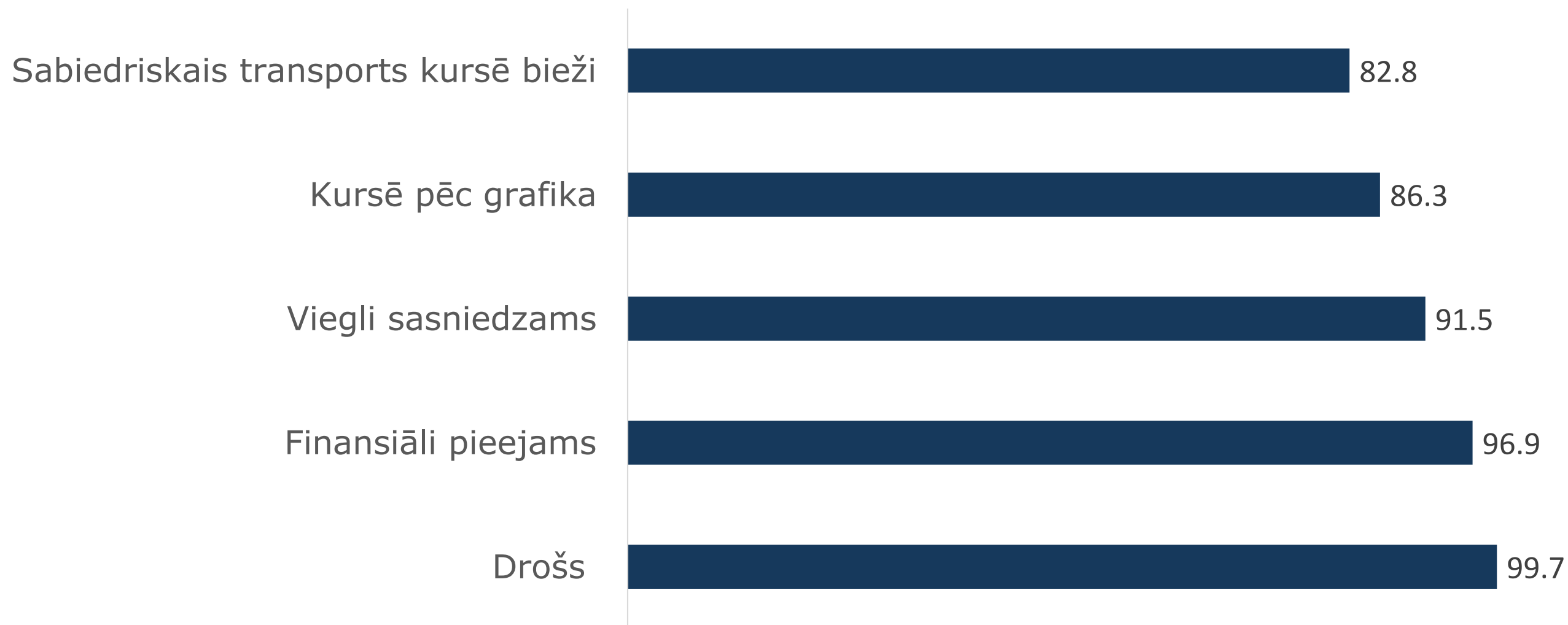


kursē pēc grafika

vidēji 71,1 %

Jūrmalā 80,5 %, Liepājā 79,6 %

Sabiedriskā transporta vērtējums to iedzīvotāju vidū, kuru galvenais pārvietošanās veids ir ar pilsētas sabiedrisko transportu (%)



Pašvaldības darba novērtējums

Ko iedzīvotāji domā par pašvaldības darbu?

Aptaujas jautājums: Cik lielā mērā Jūs piekrītat vai nepiekrītat šiem apgalvojumiem?

Iespējamās atbildes: pilnībā piekrītu, daļēji piekrītu, daļēji nepiekrītu, pilnībā nepiekrītu

Vidēji valstspilsētās 54,8 %, Jūrmalā 70,2 %, Liepājā 60,9 %

40,1 %

iedzīvotāji uzskata, ka pašvaldības darbība ir vienkārša un viegli saprotama

sarukums par 17,7 procentpunktiem kopš 2022. gada (lielākais kritums starp valstspilsētām), seko Rēzekne (35,2 %- zemākais vērtējums starp valstspilsētām) ar kritumu par 14,2 procentpunktiem



Ko iedzīvotāji domā par pašvaldības darbu?

56,9 %

uzskata, ka pašvaldības informācija un pakalpojumi ir viegli pieejami un izmantojami tiešsaistē

samazinājums par **11,4 procentpunktiem** kopš 2022. gada

Vidēji 63,9 %, Jūrmalā 73,4 %, Liepājā 67,4 %

28,8 %

apmierināti ar laiku, kas nepieciešams, lai pašvaldība atrisinātu kādu pieprasījumu vai sniegtu pakalpojumu

samazinājums par **21,1 procentpunktiem** kopš 2022. gada

zemākais rādītājs starp valstspilsētām

Vidēji 54,8 %, Jūrmalā 70,2 %, Liepājā 60,9 %

27,9 %

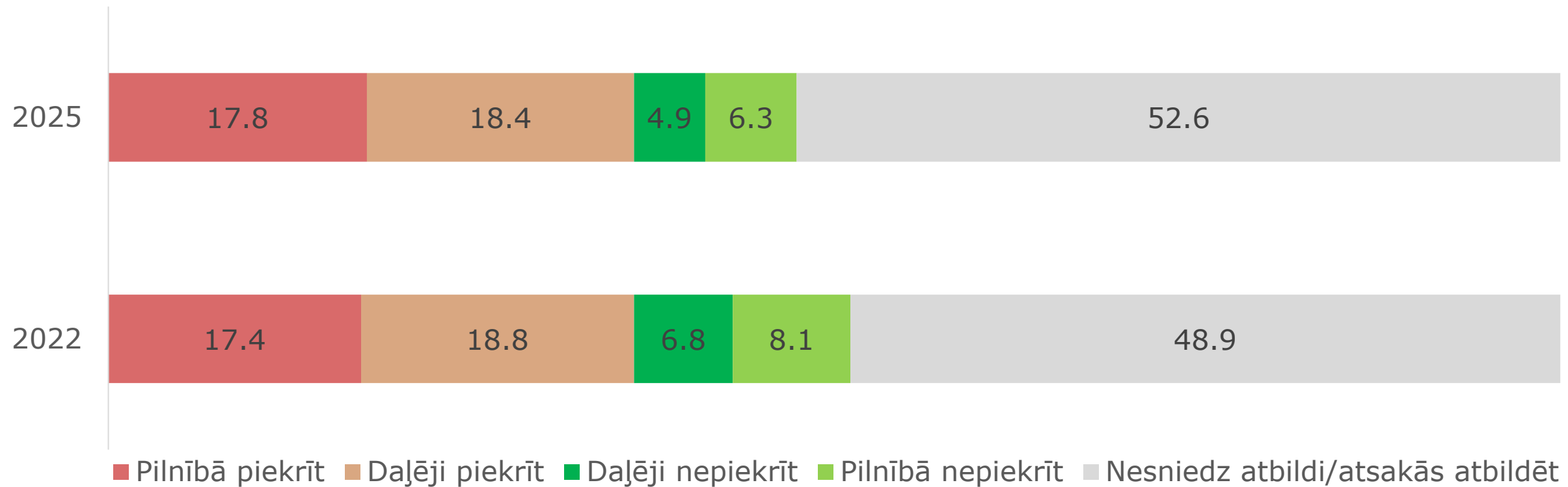
piekrīt, ka pašvaldības nodevas un maksas ir samērīgas ar sniegto pakalpojumu kvalitāti

samazinājums par **19,6 procentpunktiem** kopš 2022. gada

zemākais rādītājs starp valstspilsētām

Vidēji 54,6 %, Jūrmalā 47,7 %, Liepājā 66,5 %

Iedzīvotāju skatījumā pašvaldībā pastāv vai valda korupcija



11,2 % jelgavnieku uzskata, ka pašvaldībā nevalda korupcija,

vidēji valspilsētās: 15,9 %, Jūrmalā: 18,0 %, Liepājā: 17,3 %. Ventspilī un Rēzeknē – mazāks īpatsvars kā Jelgavā.

Jelgava Eiropas kartē

Apmierinātība **ar zaļajām zonām**

Ventspils 99%
Ogre 98%
Jūrmala 98%
Liepāja 97%
Jelgava 94%
Genève 93%
Daugavpils 93%
Valmiera 93%
Malmö 92%
Rēzekne 91%
Oslo 91%
München 91%
Helsinki / Helsingfors 89%
Groningen 89%
Hamburg 89%
Zürich 88%
Strasbourg 88%
Cardiff 88%
Leipzig 88%
Rennes 88%

Apmierinātība **ar trokšņu līmeni**

Ventspils 99%
Ogre 98%
Jūrmala 98%
Liepāja 97%
Jelgava 94%
Genève 93%
Daugavpils 93%
Valmiera 93%
Malmö 92%
Rēzekne 91%
Oslo 91%
München 91%
Helsinki / Helsingfors 89%
Groningen 89%
Hamburg 89%
Zürich 88%
Strasbourg 88%
Cardiff 88%
Leipzig 88%
Rennes 88%

Apmierinātība **ar sakoptību pilsētā**

Ogre 99%
Ventspils 99%
Liepāja 97%
Valmiera 96%
Jelgava 94%
Luxembourg 93%
Daugavpils 92%
Rēzekne 90%
Zürich 89%
Białystok 89%
Oviedo 88%
Jūrmala 85%
München 83%
Oulu / Uleåborg 82%
Wien 82%
Ljubljana 80%
Groningen 80%
Aalborg 79%
Jēkabpils 79%
Helsinki / Helsingfors 78%

Pilsēta ir **draudzīga** dzīvošanai ģimenēm ar maziem bērniem

Valmiera 98%
Liepāja 98%
Ventspils 97%
Braga 94%
Ogre 94%
Cardiff 93%
Oulu / Uleåborg 93%
Jūrmala 93%
Rēzekne 93%
Jelgava 93%
Genève 91%
Leipzig 91%
Gdańsk 90%
Luxembourg 90%
Málaga 90%
Rostock 90%
Piatra Neamț 90%
Rennes 89%
Cluj-Napoca 89%
Strasbourg 89%

Pilsēta ir **draudzīga** dzīvošanai vecākā gadagājuma cilvēkiem

Ventspils 97%
Valmiera 97%
Liepāja 97%
Zürich 95%
Luxembourg 95%
Piatra Neamț 94%
Jūrmala 93%
Rostock 93%
Málaga 92%
Aalborg 91%
Oviedo 91%
Białystok 91%
Ogre 90%
Braga 90%
Jelgava 88%
Strasbourg 88%
Daugavpils 87%
Leipzig 86%
Cluj-Napoca 86%
Genève 85%

Iedzīvotāju pārliecība **saņemt** nemateriālu palīdzību vajadzības gadījumā

Ventspils 96%
Ogre 96%
Rēzekne 93%
Valmiera 93%
Jelgava 93%
Daugavpils 91%
Liepāja 91%
Cluj-Napoca 91%
Valletta 91%
Helsinki / Helsingfors 91%
Praha 90%
Bratislava 90%
Amsterdam 89%
Groningen 89%
Verona 89%
København 89%
Essen 89%
Gdańsk 89%
Piatra Neamț 88%
Irakleio 88%

Jelgava kopsavilkumā

Galvenie izaicinājumi, kam ieteicams veltīt uzmanību

Vide

- apmierināti ar publiskām vietām (tirgiem, laukumiem, gājēju zonām) - mazāks īpatsvars nekā vidēji valstspilsētām
- 47,6 % piekrīt, ka pilsēta iesaistās klimata pārmaiņu mazināšanā, bet 80,5 % domā, ka klimata pārmaiņas ietekmē dzīvi pilsētā
- ar vides sakoptību un zaļajām zonām (būtiskiem kopējo apmierinātību ietekmējošiem faktoriem) - mazāk apmierināto nekā vidēji valstspilsētās

Kopiena

- uzticēšanās citiem pilsētas iedzīvotājiem zemāka nekā vidēji valstspilsētās (kaut arī ir ievērojams uzlabojums kopš 2017. gada)

Mājoklis

- Viegli atrast mājokli par pieejamu cenu - tam piekrīt vien 20,2% (mazāk nekā vidēji valstspilsētās)

Sabiedriskais transports

- Apmierinātība ar sabiedrisko transportu - 56,5 % iedzīvotāju - tas ir zemāk nekā vidēji
- tikai 57,7 % iedzīvotāju piekrīt, ka kursē bieži - tas ir mazāk nekā vidēji valstspilsētās, tikai 60,8 % uzskata, ka kursē pēc grafika - mazāk nekā vidēji

Pašvaldības darbs

- Pašvaldības darba dažādi aspekti vērtēti zemāk nekā vidēji valstspilsētās

Jelgavas stiprās puses

Izglītības iestādes

- 84,4 % pozitīvi vērtē izglītības iestādes, augstākais rādītājs starp valstspilsētām, pieaug apmierināto iedzīvotāju īpatsvars kopš 2017. gada

Finasiālā situācija

- ar mājsaimniecības finansiālo situāciju apmierināti lielāks īpatsvars iedzīvotāju nekā vidēji valstspilsētās, rēķinus nav grūtību nomaksāt lielākam īpatsvaram iedzīvotāju nekā vidēji valstspilsētās
- lielākais apmierināto iedzīvotāju pieaugums kopš 2022. gada starp valstspilsētām attiecībā uz šiem diviem rādītājiem
- 38,3 % piekrīt, ka pislētā viegli atrast darbu - augstāks rādītājs nekā vidēji

Gaisa kvalitāte

- 93,4 % jelgavnieku ir apmierināti ar gaisa kvalitāti, kas ir augstāks rādītājs nekā vidēji valstspilsētās

Nemateriālais atbalsts

- iedzīvotāju īpatsvars, kuri uzskata, ka vajadzības gadījumā saņemtu nemateriālu palīdzību (piemēram, aprunāties, palīdzēt kaut ko izdarīt vai kaut ko atvest) no radniekiem, draugiem, kaimiņiem vai citām personām, ir augstāks nekā vidēji starp valstspilsētām

Aktīvā mobilitāte

- 66,4 % iedzīvotāju ikdienā viens no galvenajiem pārvietošanās veidiem ir - ar kājām, 16,4 % ar velosipēdu.

Dati pieejami **Oficiālajā statistikas portālā**: stat.gov.lv/lv/statistikas-temas/labklajibas-un-vienlidzibas-raditaji/dzives-kvalitate

Datu kopas pieejamas pētniekiem: Latvijas Atvērto datu portālā: data.gov.lv/dati/lv/dataset/dzives-kvalitate-pilsetas

Aptaujas anketa pieejama CSP mājaslapā: csp.gov.lv/lv/katalogs/1-DZKPA



Paldies! Vai Jums ir kādi jautājumi?

Skenējiet QR kodu, lai atstātu savu vērtējumu par prezentāciju!

Atgriezeniskā saite par Jelgavas
datu prezentāciju



Jelgava, 24.03.2026.