

**Ko par dzīvi pilsētā domā
valstspilsētu iedzīvotāji?**



"Dzīves kvalitāte pilsētās" apsekojuma
norise: 13.06.-17.10.2025.

Pabeigtas individuālās intervijas: 4 624

Atbildētības līmenis: 48,2%

Paldies par kopdarbu starp intervētājiem
un valstspilsētu iedzīvotājiem!

Apsekojums Latvijas valstspilsētās tika
veikts arī 2017. un 2022. gadā.

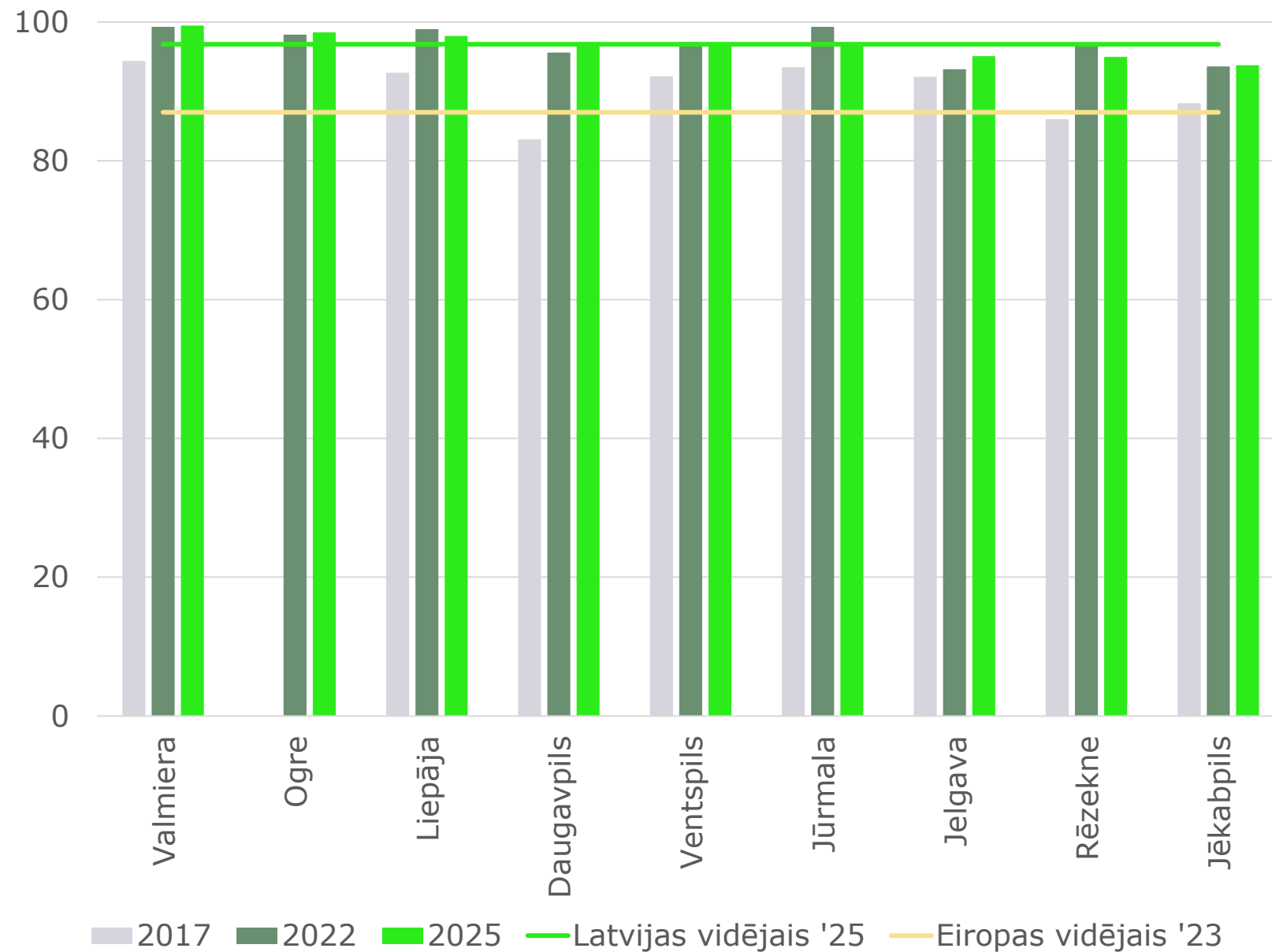
Apsekojuma galvenās tēmas



apmierinātība ar dzīvi pilsētā

Apmierināti ar dzīvi savā pilsētā

Iedzīvotāju pozitīvās atbildes, %
vidēji valstspilsētās — 96,8% (2025.g.)



Apmierinātība ar dzīvi savā pilsētā



**Daugavpils: valstspilsēta ar lielāko procentpunktu pieaugumu:
14,0 procentpunkti periodā no 2017. gada līdz 2025. gadam**

**Jelgava un Jūrmala: valstspilsētas ar mazāko procentpunktu
pieaugumu: attiecīgi 3,0 un 3,1 procentpunkti**

Galvenie faktori, kas palielina iedzīvotāju apmierinātību ar dzīvi pilsētā

Dati rāda, ka iedzīvotāju apmierinātību ar dzīvi pilsētā visvairāk ietekmē sakārtota vide, pieejamas zaļās zonas (parki un dārzi) un drošības sajūta, pārvietojoties vienatnē naktī.

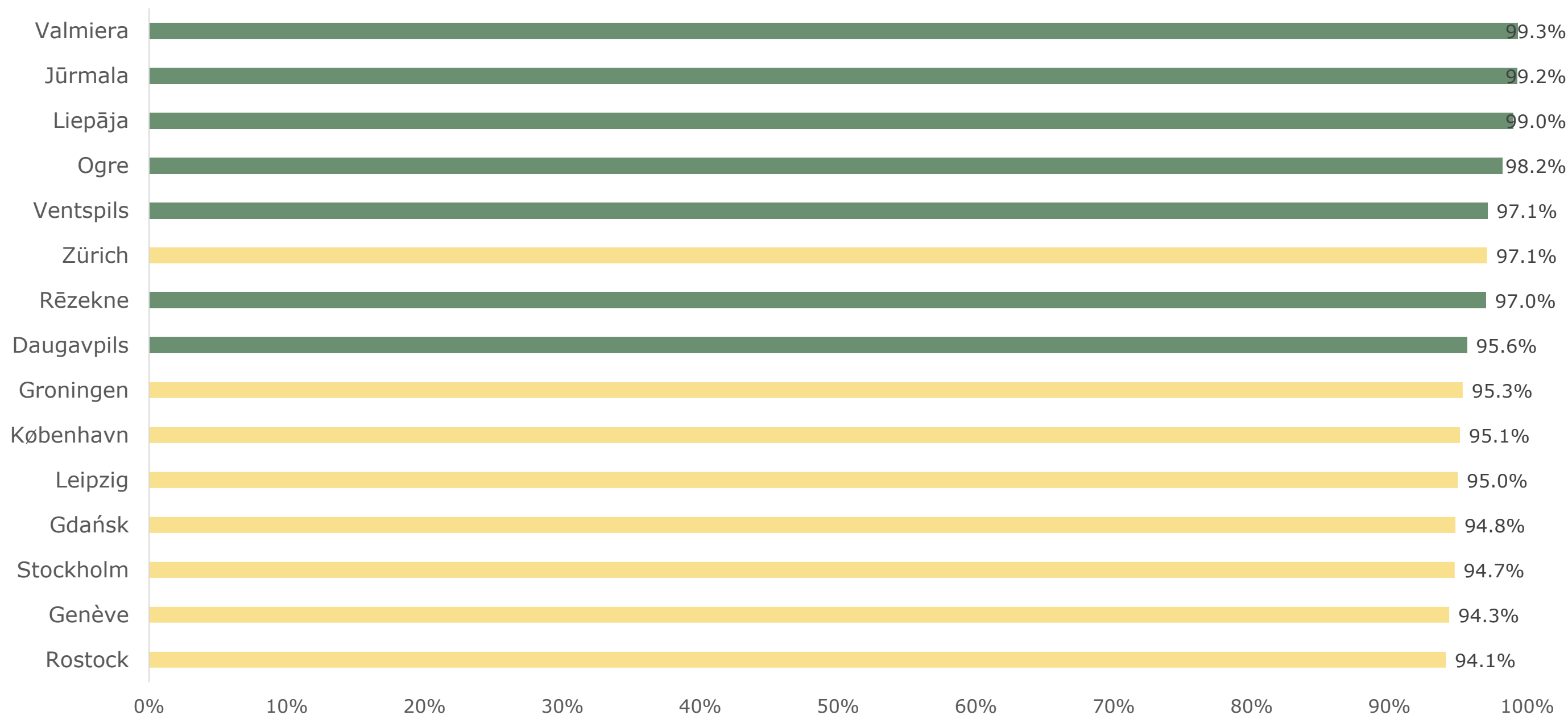
Svarīgas ir arī publiskās vietas (tirgi, laukumi, gājēju zonas) un vientulības sajūtas mazināšana, lai gan to ietekme ir nedaudz mazāka.

Pat nelieli, mērķēti uzlabojumi šajās jomās var būtiski palielināt iedzīvotāju apmierinātību ar dzīvi pilsētā.

Citi rādītāji nerada statistiski nozīmīgu ietekmi tieši uz apmierinātību ar dzīvi pilsētā (lai gan tas nenozīmē, ka tie ir mazsvarīgi iedzīvotāju dzīvē).

Latvijas pilsētas Eiropas pilsētu kontekstā: apmierināti ar dzīves kvalitāti savā pilsētā

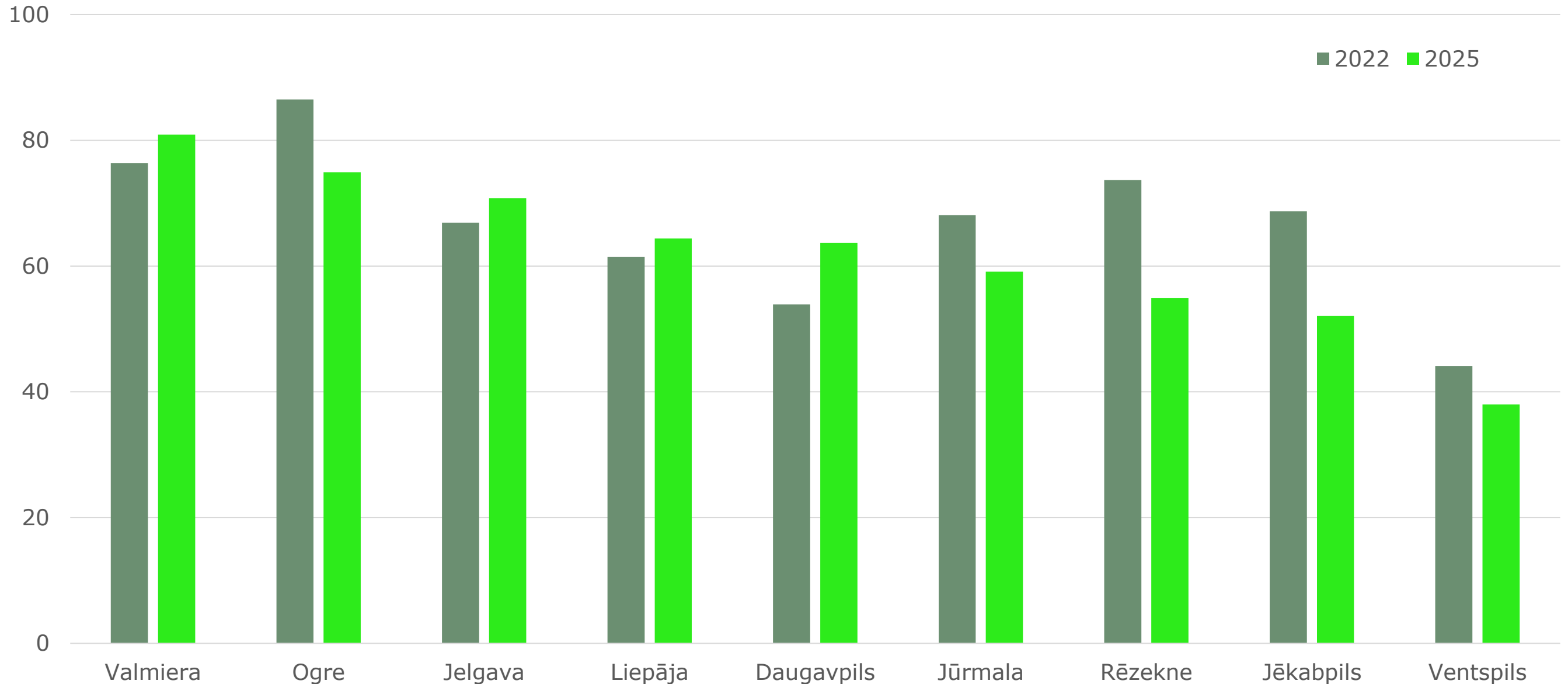
Latvijas pilsētas — 2022. gada apsekojums | Eiropas pilsētas — 2023. gada apsekojums | atbildes: pilnībā piekrīt un daļēji piekrīt



Viedoklis par dzīves kvalitāti pilsētā salīdzinājumā ar situāciju pirms pieciem gadiem

Iedzīvotāju pozitīvās atbildes, % (situācija uzlabojusies)

vidēji valstspilsētās — 62,3% (2025.g.)



droša un iekļaujoša pilsēta

Draudzīgums dažādām iedzīvotāju grupām: vidēji valstspilsētās



pilsēta draudzīga dzīvošanai visiem

Liepāja — 82,0% (min) | Valmiera — 97,9% (max)



**pilsēta ir draudzīga ģimenēm
ar maziem bērniem**

Jēkabpils — 76,5% | Valmiera — 97,8%

**pilsēta ir draudzīga vecāka
gadagājuma cilvēkiem**

Jēkabpils — 73,5% | Valmiera — 98,0%

**pilsēta ir draudzīga cilvēkiem
ar invaliditāti**

Jēkabpils — 61,9% | Liepāja — 92,3%



**pilsēta ir draudzīga rasu vai
etniskajām minoritātēm**

Jēkabpils — 59,6% | Liepāja — 86,0%

**pilsētas draudzīgums imigrantiem
no citām valstīm**

Jēkabpils — 54,0% | Liepāja — 85,2%

**pilsēta ir draudzīga personām ar
netradicionālu seksuālo orientāciju**

Ventspils — 26,4% | Liepāja — 74,5%

Pilsētu draudzīgums iedzīvotāju grupām

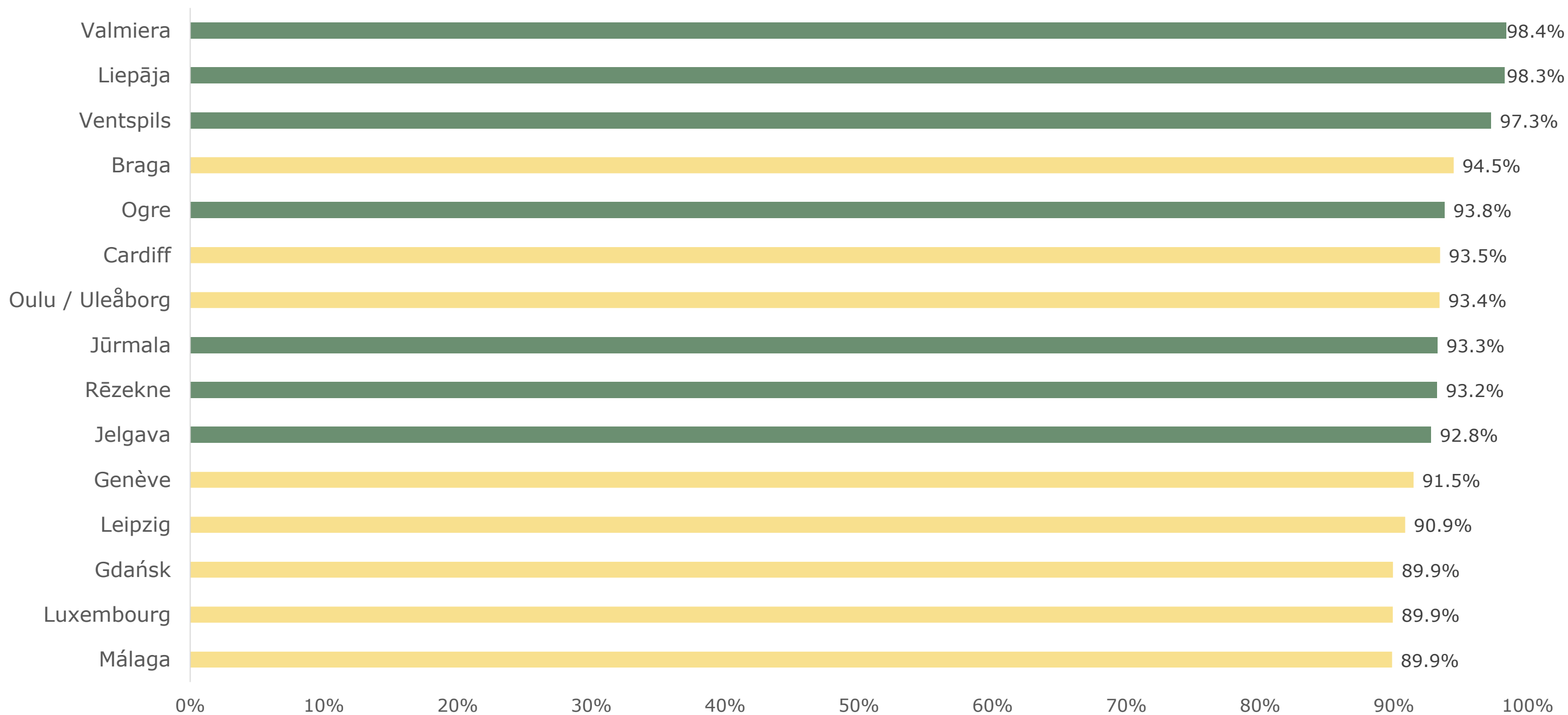
Liepāja (+ 23,2 pp), Rēzekne (+16,4 pp) un Daugavpils (+13,2 pp) pieaugums draudzīgumam LGBT+ kopienai periodā no 2022. gada līdz 2025. gadam

Jēkabpils (- 19,1 pp), Ventspils (- 18,7 pp), Jelgava (- 15,9 pp) un Daugavpils (- 13,6 pp) samazinājums draudzīgumam pret citu rasu iedzīvotājiem periodā no 2022. gada līdz 2025. gadam



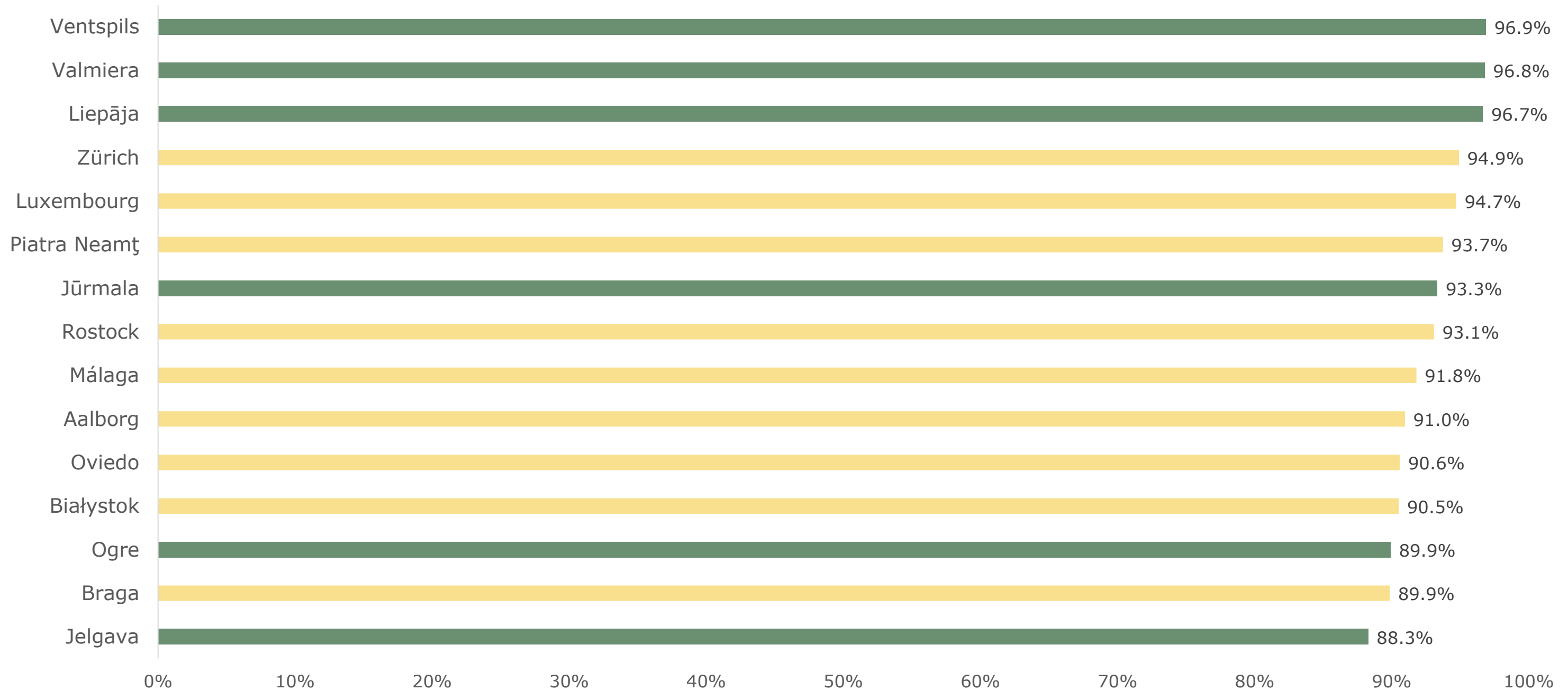
Latvijas pilsētas Eiropas pilsētu kontekstā: draudzīga pilsēta ģimenēm ar maziem bērniem

Latvijas pilsētas — 2022. gada apsekojums | Eiropas pilsētas — 2023. gada apsekojums | atbildes: pilnībā piekrīt un daļēji piekrīt



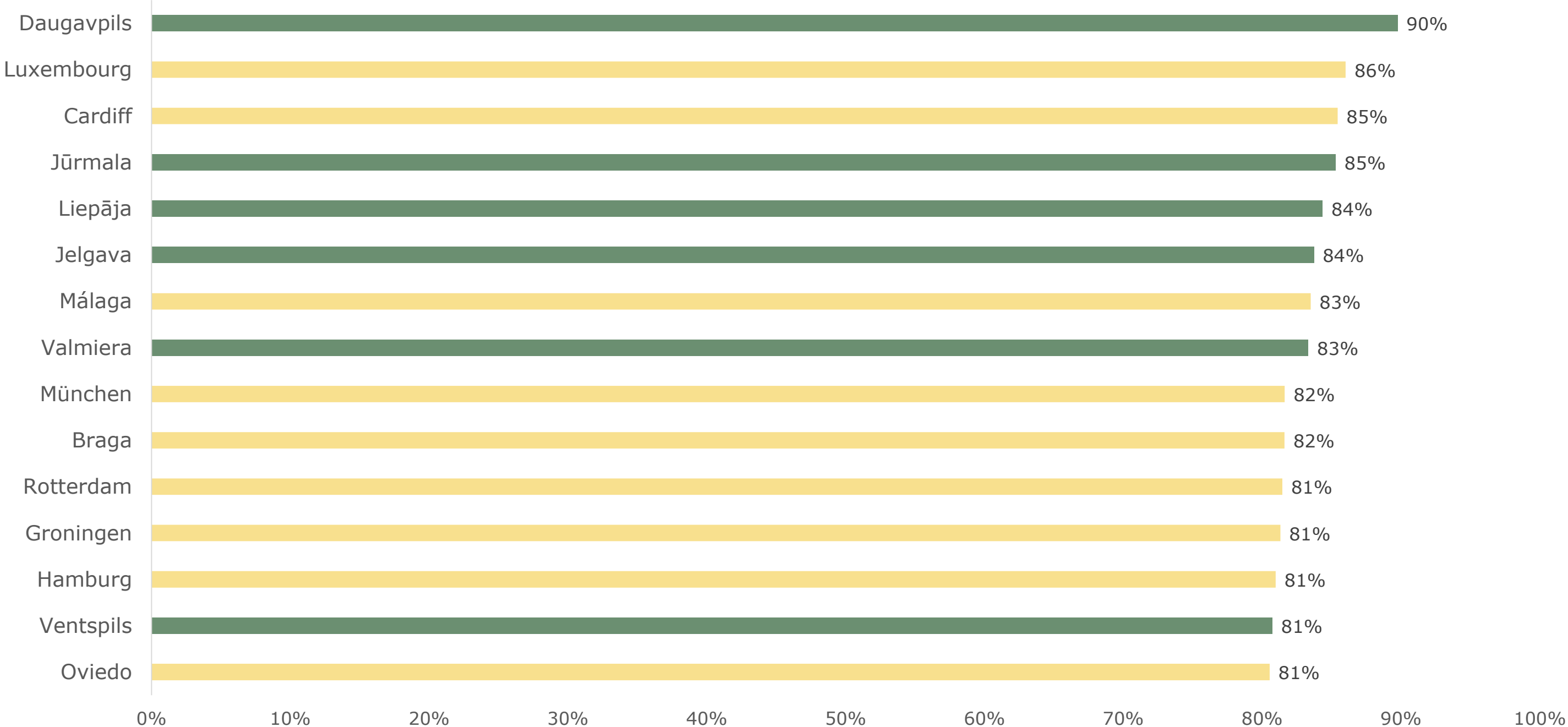
Latvijas pilsētas Eiropas pilsētu kontekstā: draudzīga pilsēta senioriem

Latvijas pilsētas — 2022. gada apsekojums | Eiropas pilsētas — 2023. gada apsekojums | atbildes: pilnībā piekrīt un daļēji piekrīt



Latvijas pilsētas Eiropas pilsētu kontekstā: draudzīga pilsēta etniskajām minoritātēm

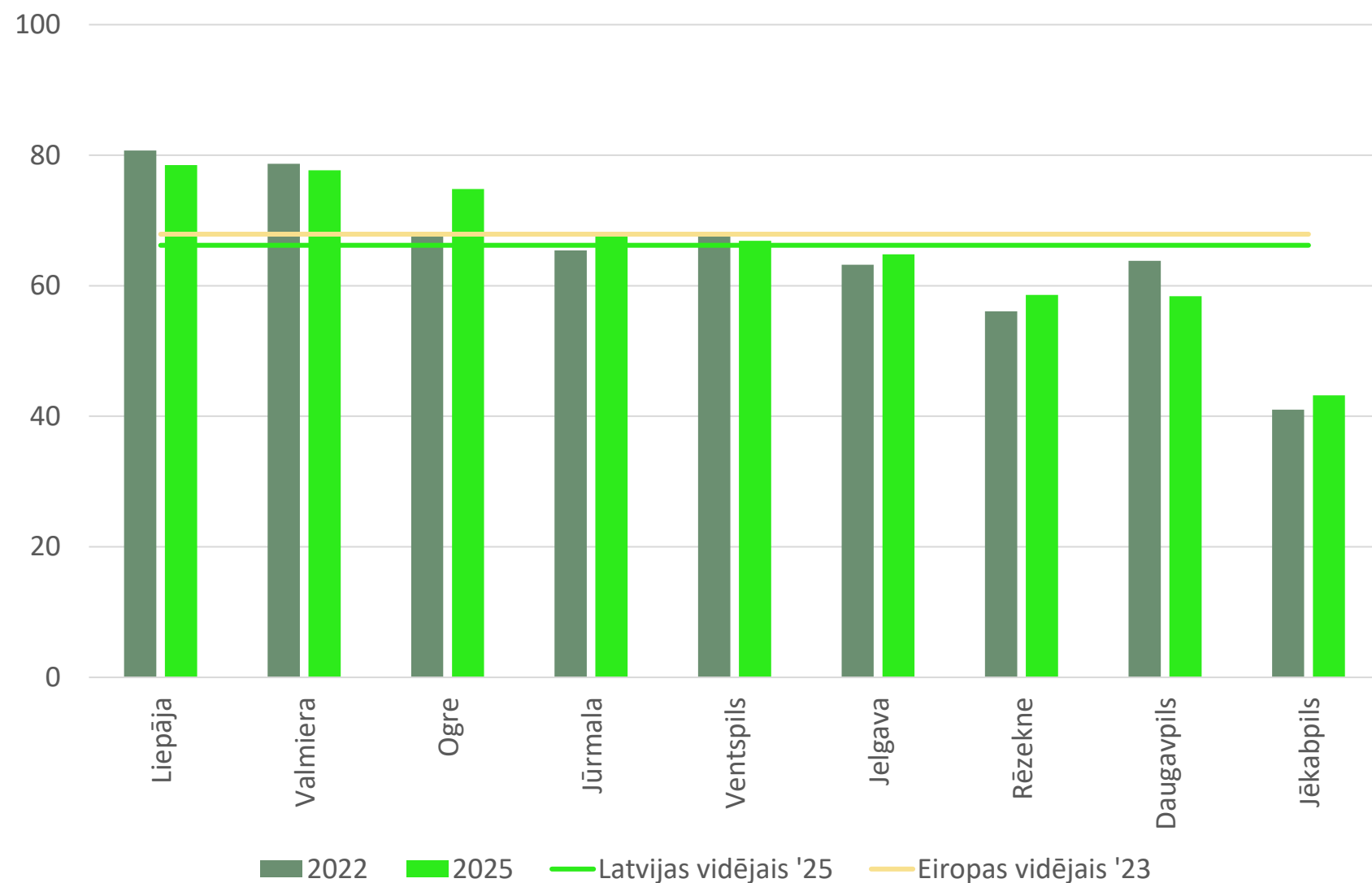
Latvijas pilsētas — 2022. gada apsekojums | Eiropas pilsētas — 2023. gada apsekojums | atbildes: pilnībā piekrīt un daļēji piekrīt



Drošības sajūta pilsētās naktī, ejot vienatnē pa ielu

Iedzīvotāju pozitīvās atbildes, %. Sajūtu tiešā mērā ietekmē tas, vai uzticas policijai un vai ir piedzīvots uzbrukums.

vidēji valstspilsētās — 66,2% (2025.g.)



Drošības sajūta pilsētās naktī, ejot vienatnē pa ielu

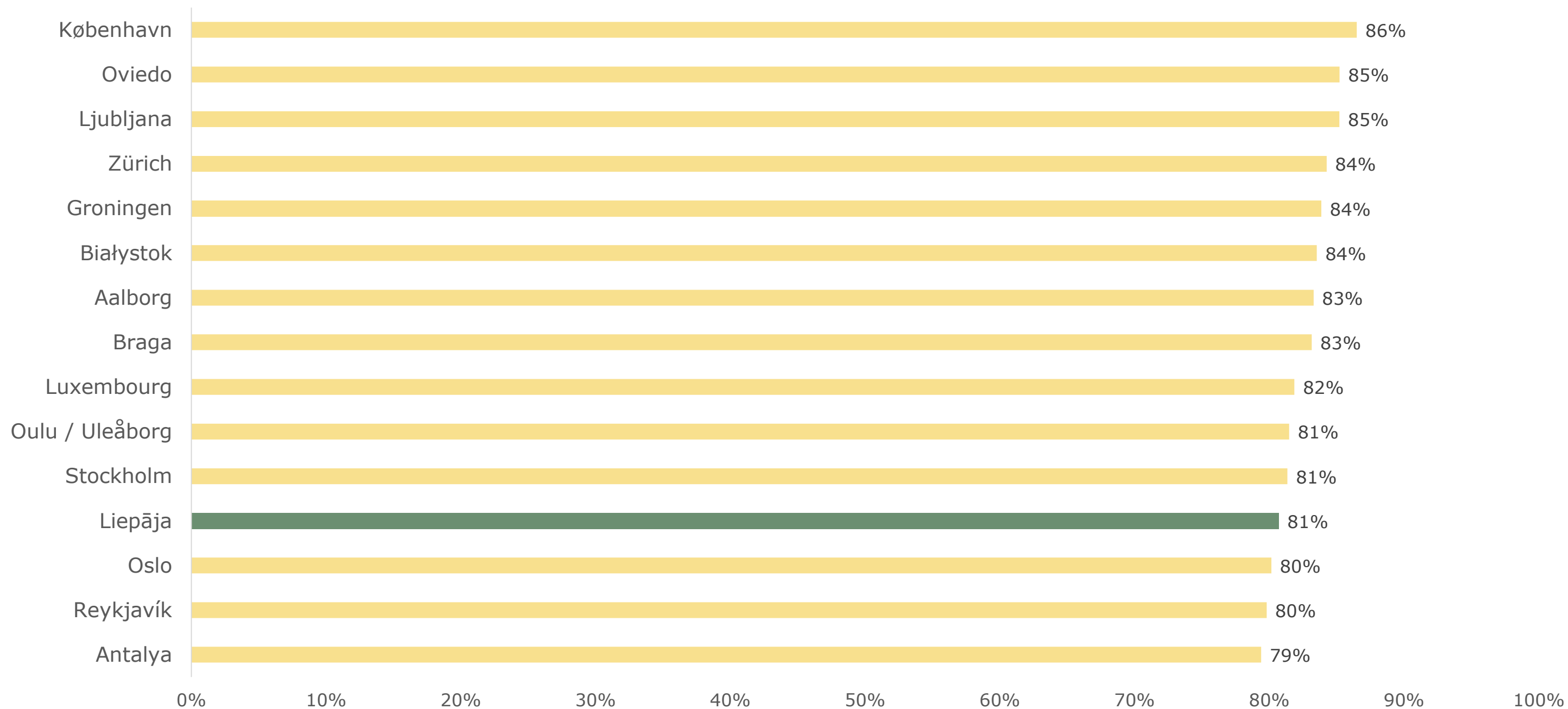
**Ogre: valstspilsēta ar lielāko procentpunktu pieaugumu:
+6,9 procentpunkti periodā no 2022. gada līdz 2025. gadam**

**Daugavpils: valstspilsēta ar lielāko procentpunktu samazinājumu:
-5,4 procentpunkti periodā no 2022. gada līdz 2025. gadam**



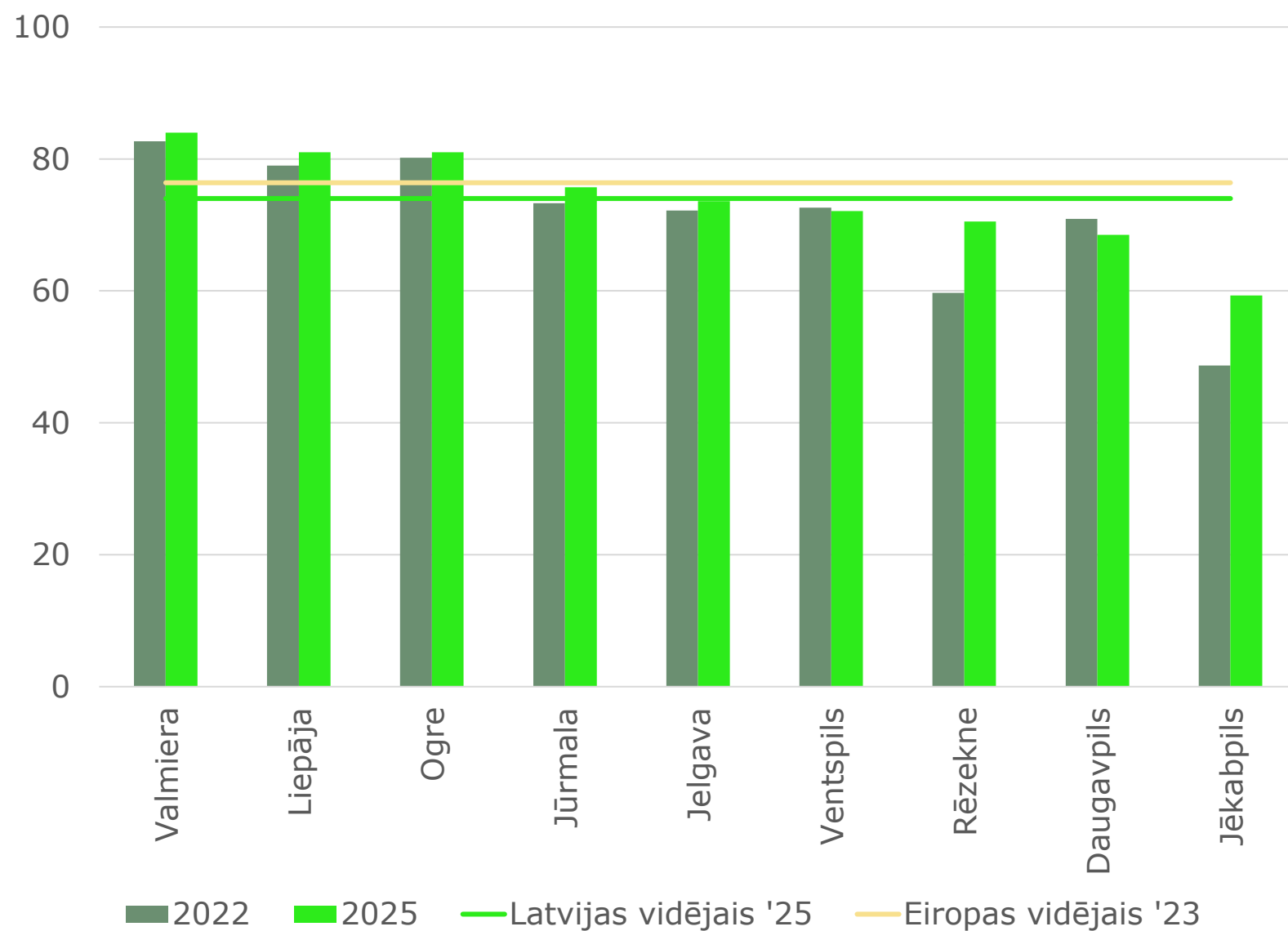
Latvijas pilsētas Eiropas pilsētu kontekstā: jūtas droši, naktī vienatnē ejot pa ielu pilsētā

Latvijas pilsētas — 2022. gada apsekojums | Eiropas pilsētas — 2023. gada apsekojums | atbildes: pilnībā piekrīt un daļēji piekrīt



Drošības sajūta savā apkaimē naktī, ejot vienatnē pa ielu

Iedzīvotāju pozitīvās atbildes, %
vidēji valstspilsētās — 74,0% (2025.g.)



Drošības sajūta savā apkaimē naktī, ejot vienatnē pa ielu

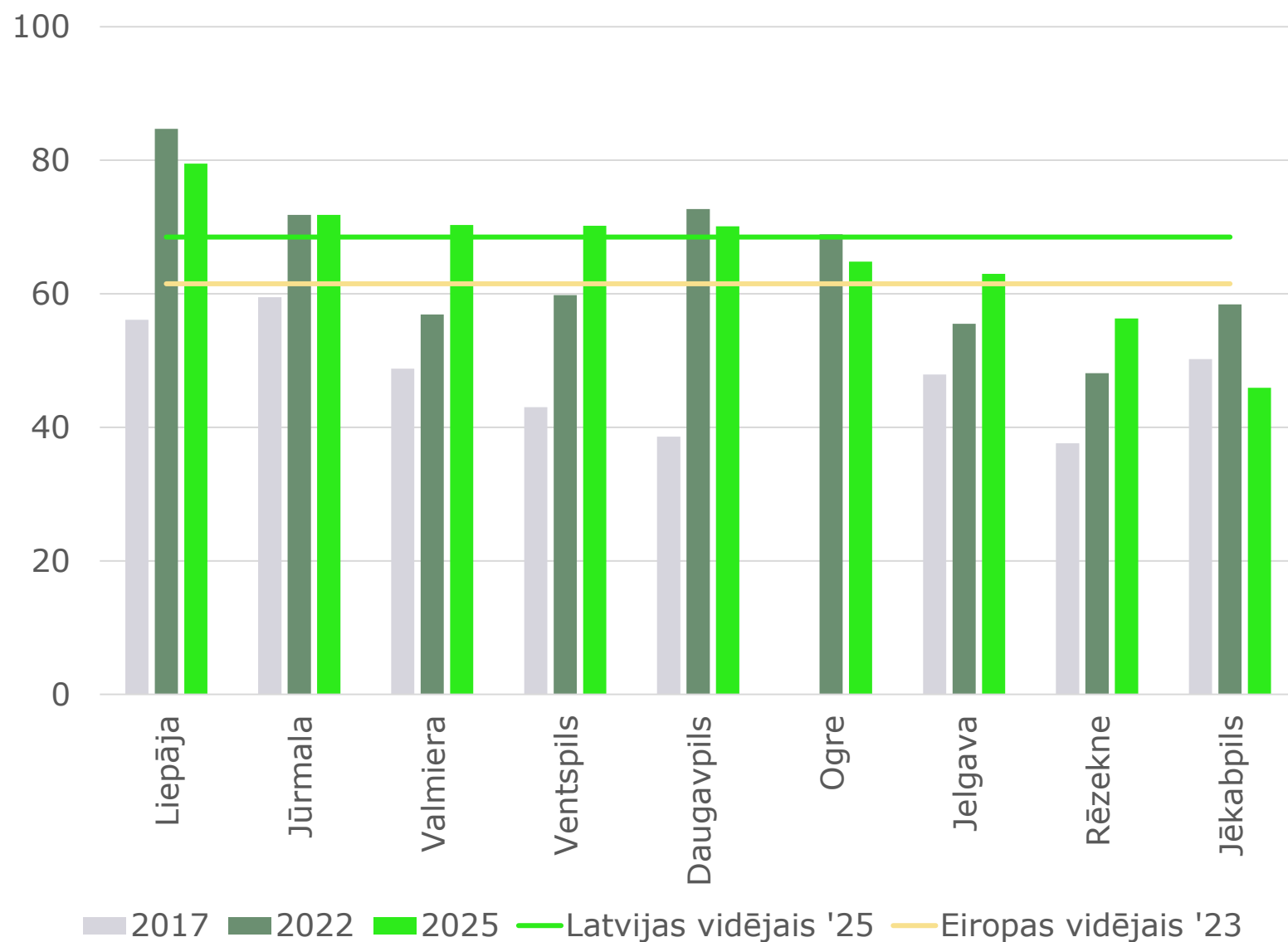
Rēzekne un Jēkabpils: valstspilsētas ar lielāko procentpunktu pieaugumu: attiecīgi +10,8 pp un +10,6 pp periodā no 2022. gada līdz 2025. gadam

Daugavpils: valstspilsēta ar lielāko procentpunktu samazinājumu: -2,4 procentpunkti periodā no 2022. gada līdz 2025. gadam



Uzticēšanās cilvēkiem savā pilsētā

Iedzīvotāju pozitīvās atbildes, %
vidēji valstspilsētās — 68,5% (2025.g.)



Uzticēšanās cilvēkiem savā pilsētā

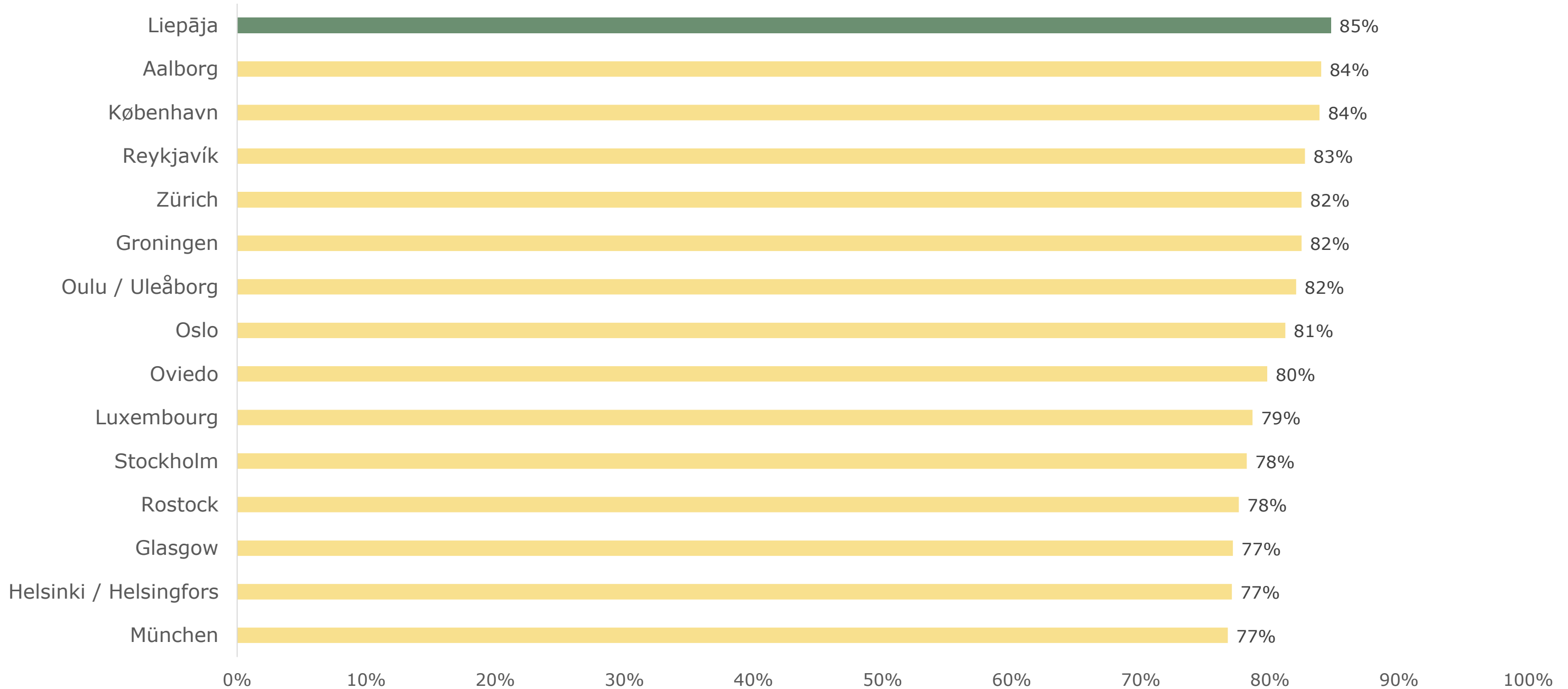
**Valmiera un Ventspils: valstspilsētas ar lielāko procentpunktu
pieaugumu: attiecīgi +13,4 pp un +10,4 pp periodā no
2022. gada līdz 2025. gadam**

**Jēkabpils un Liepāja: valstspilsētas ar lielāko procentpunktu
samazinājumu: attiecīgi - 12,5 pp un - 5,2 pp periodā
no 2022. gada līdz 2025. gadam**



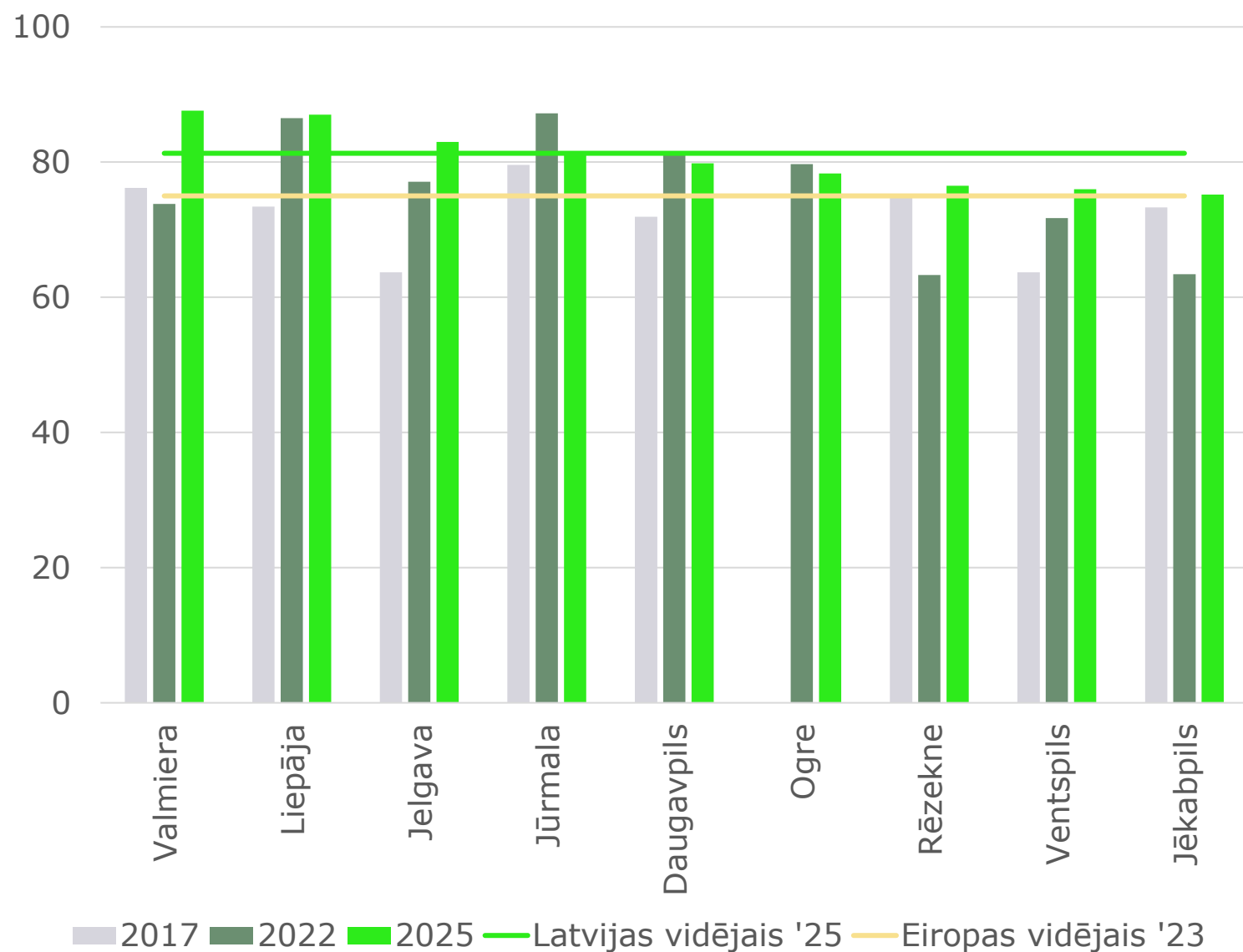
Latvijas pilsētas Eiropas pilsētu kontekstā: lielākajai daļai cilvēku pilsētā var uzticēties

Latvijas pilsētas — 2022. gada apsekojums | Eiropas pilsētas — 2023. gada apsekojums | atbildes: pilnībā piekrīt un daļēji piekrīt



Uzticēšanās cilvēkiem savā apkaimē

Iedzīvotāju pozitīvās atbildes, %
vidēji valstspilsētās — 81,3% (2025.g.)



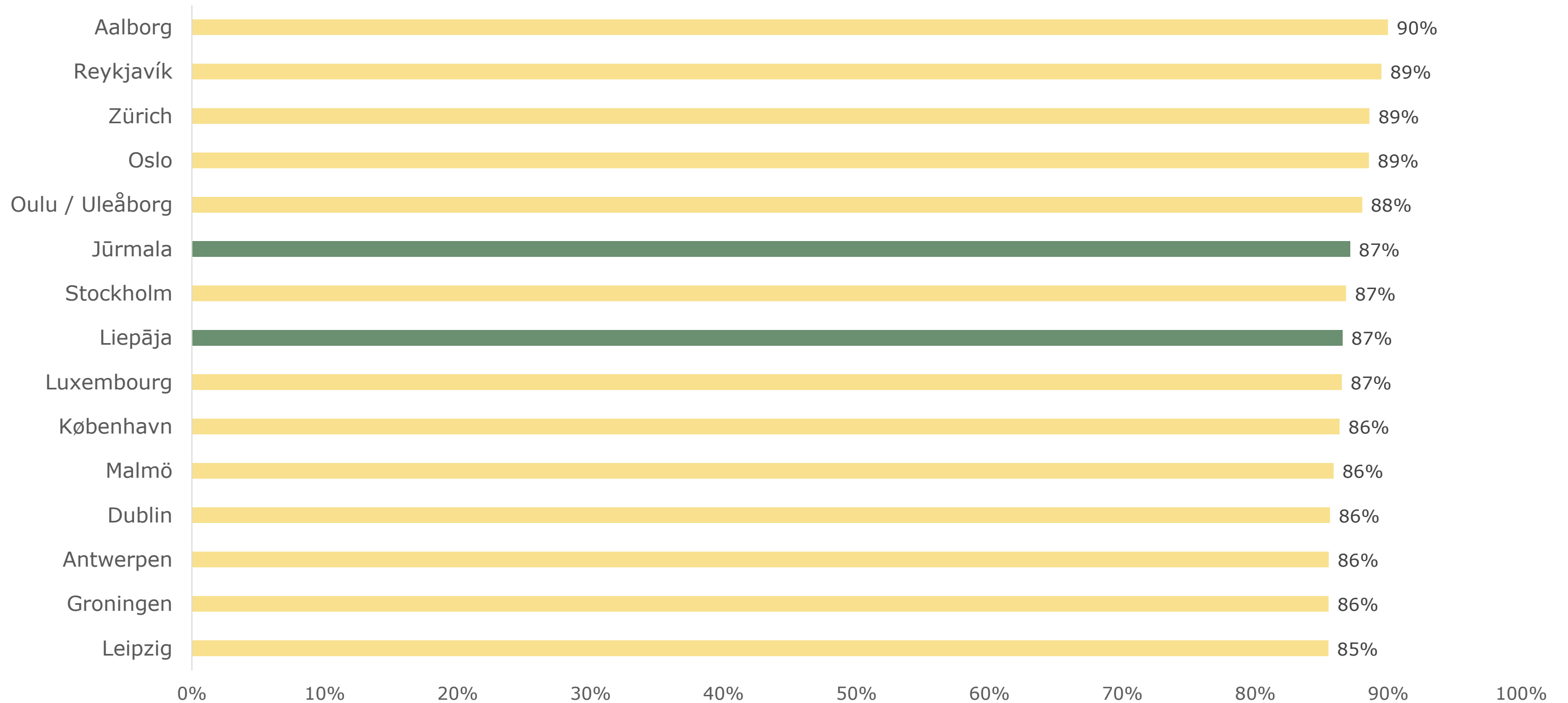
Uzticēšanās cilvēkiem savā apkaimē

**Jelgava: valstspilsēta ar lielāko procentpunktu pieaugumu:
+19,3 procentpunkti periodā no 2017. gada līdz 2025. gadam**

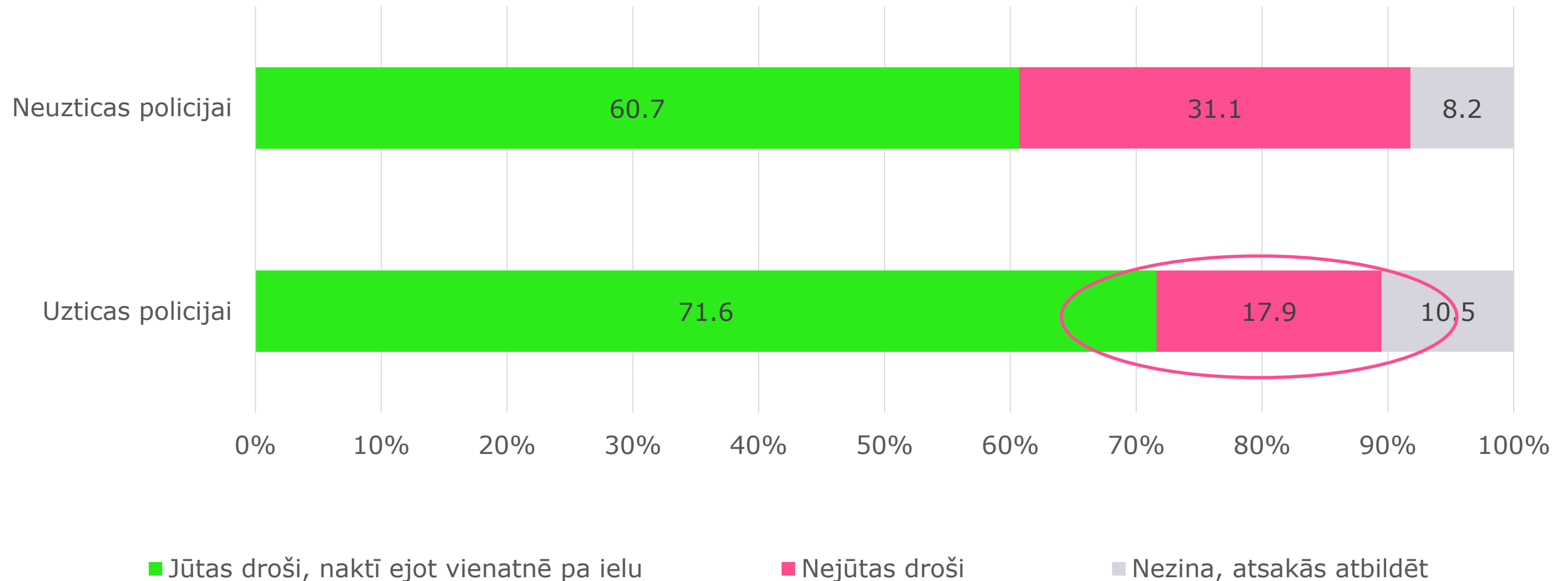


Latvijas pilsētas Eiropas pilsētu kontekstā: lielākajai daļai cilvēku apkaimē var uzticēties

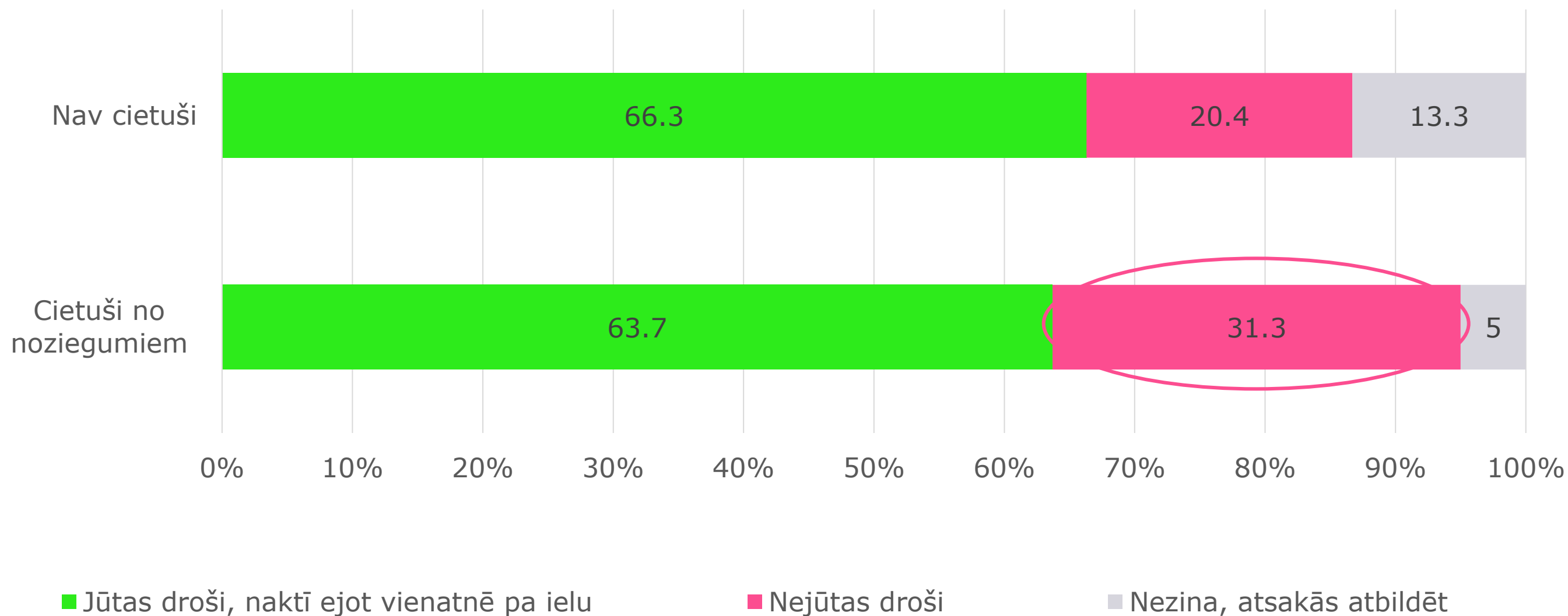
Latvijas pilsētas — 2022. gada apsekojums | Eiropas pilsētas — 2023. gada apsekojums | atbildes: pilnībā piekrīt un daļēji piekrīt



Drošības sajūta pilsētu iedzīvotājiem atkarībā no tā vai uzticas policijai

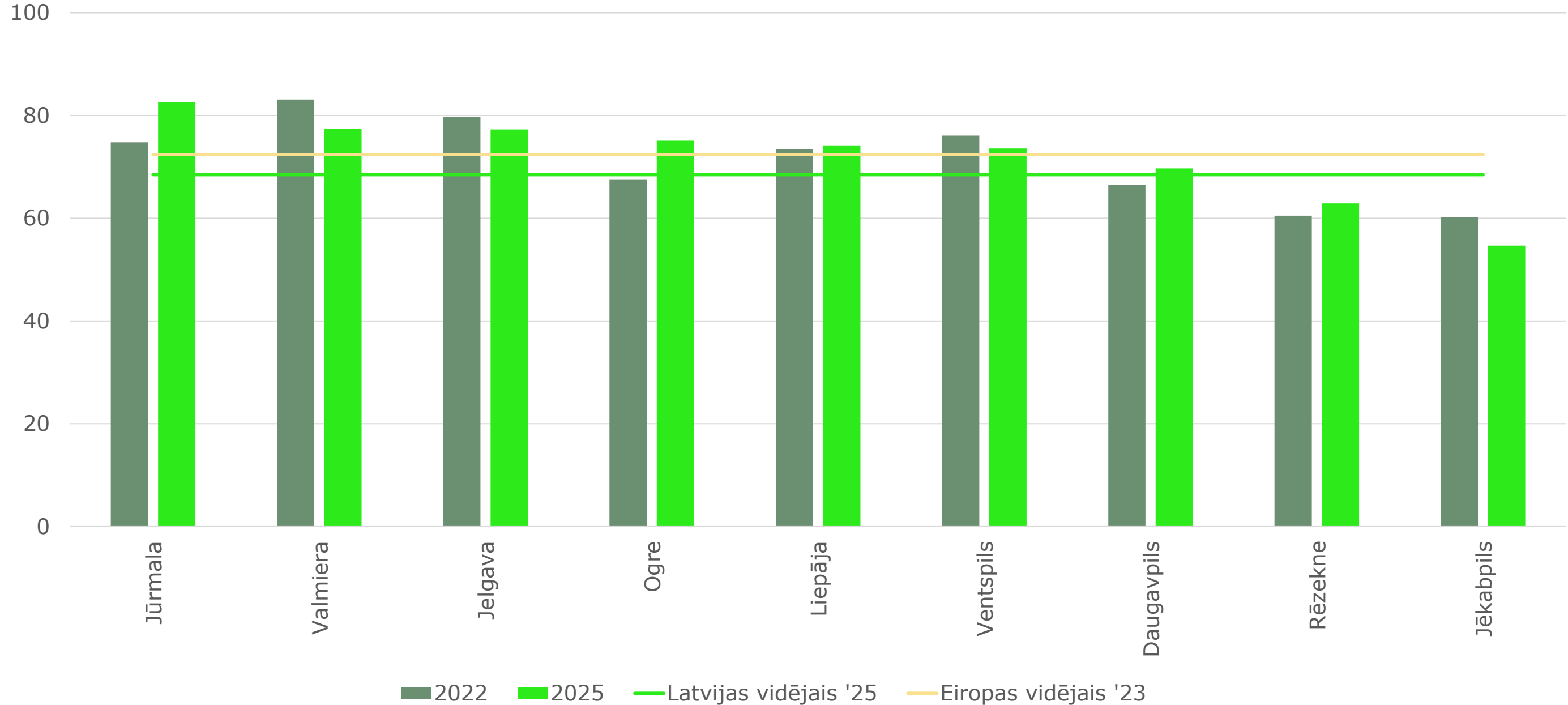


Drošības sajūta pilsētu iedzīvotājiem atkarībā no tā vai cietuši no noziegumiem



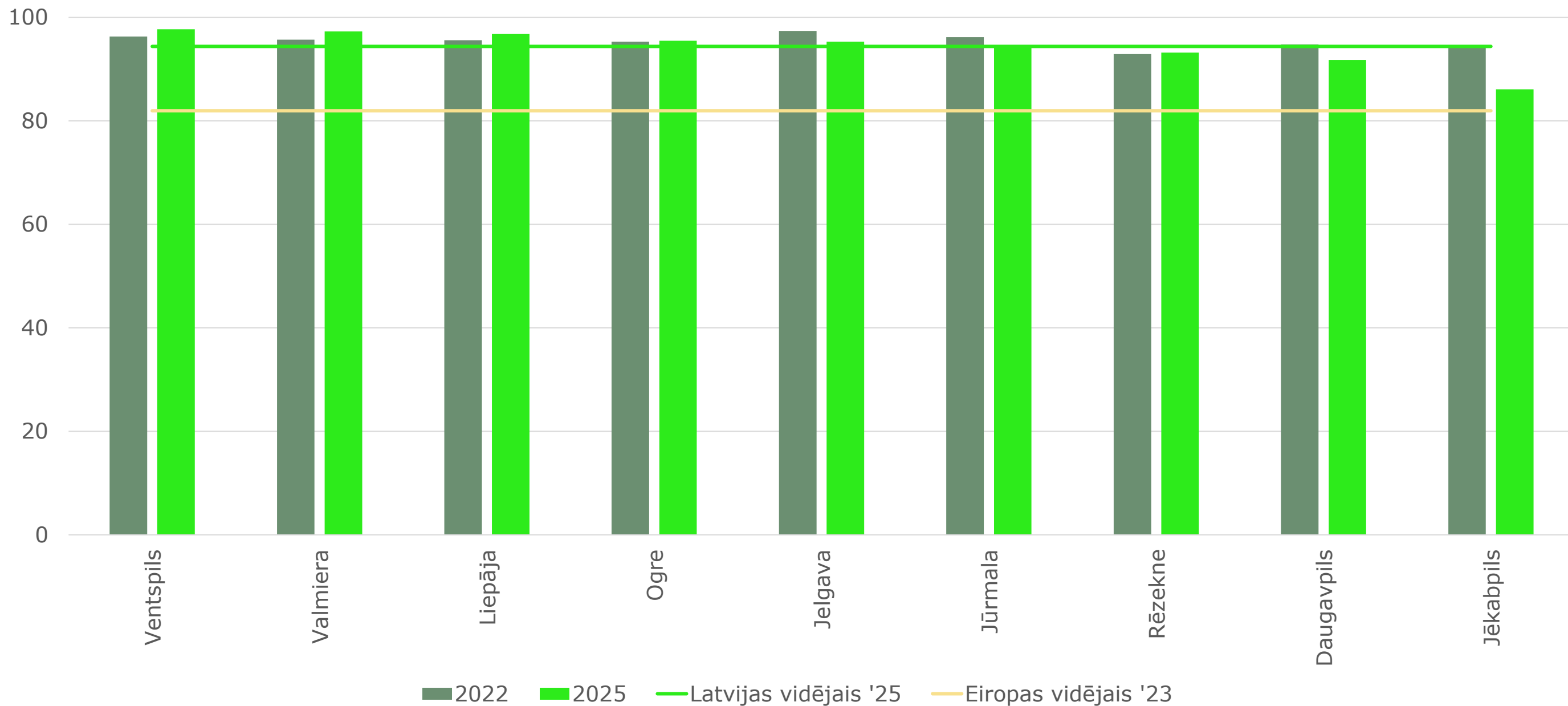
Uzticas policijai

Iedzīvotāju pozitīvās atbildes, %
vidēji valstspilsētās — 68,5% (2025.g.)



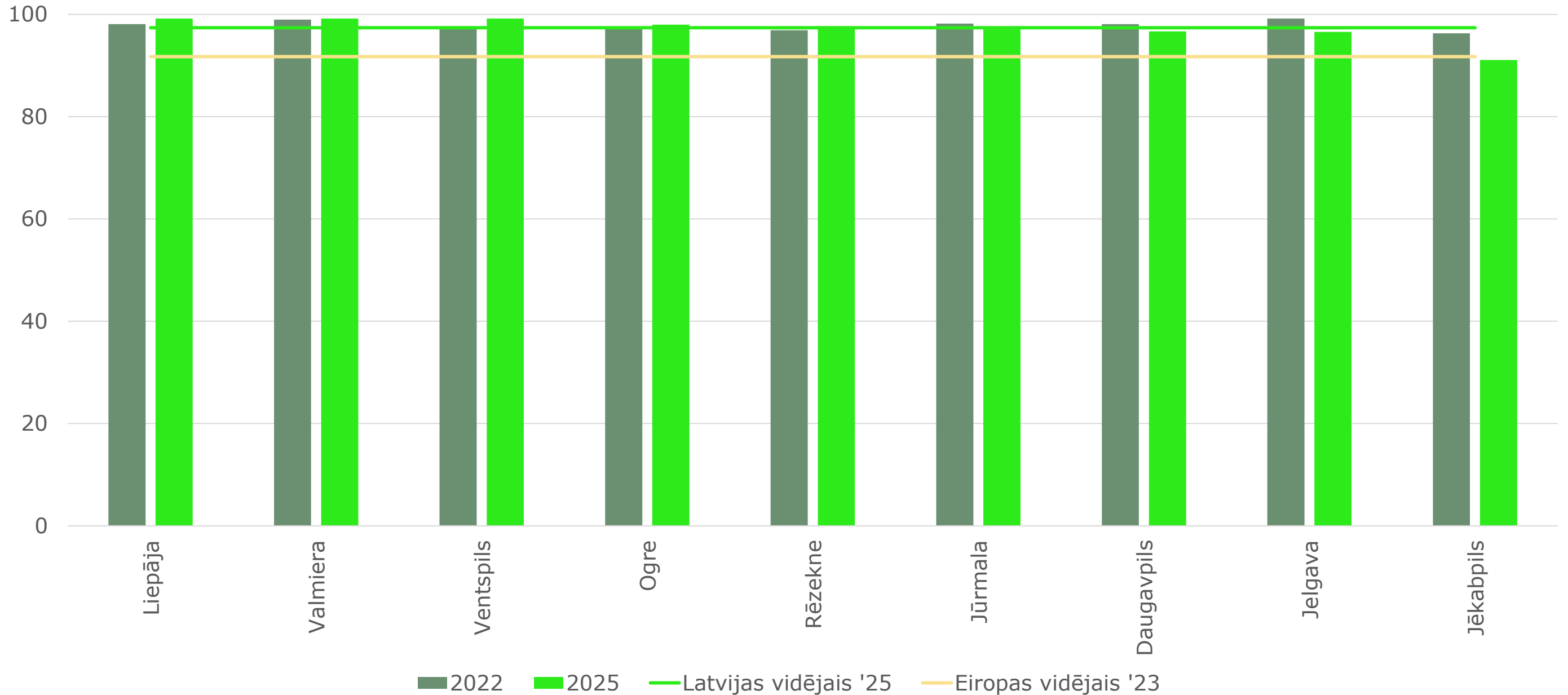
Nav bijusi naudas vai mantas zādzība

Iedzīvotāju pozitīvās atbildes, (nav piedzīvots pēdējo 12 mēnešu laikā)
vidēji valstspilsētās — 94,4% (2025.g.)



Nav bijis uzbrukums vai aplaupīšana

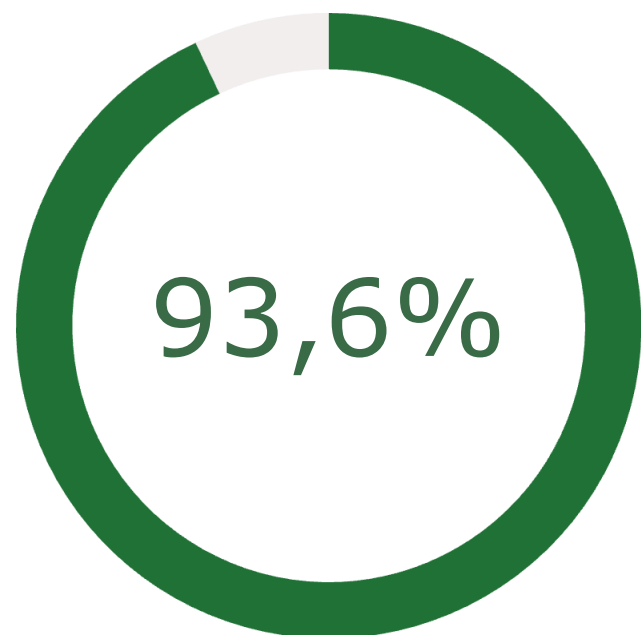
Iedzīvotāju pozitīvās atbildes, (nav piedzīvots pēdējo 12 mēnešu laikā)
vidēji valstspilsētās — 97,4% (2025.g.)



darba un mājokļa atrašana,
kā arī finansiālais stāvoklis

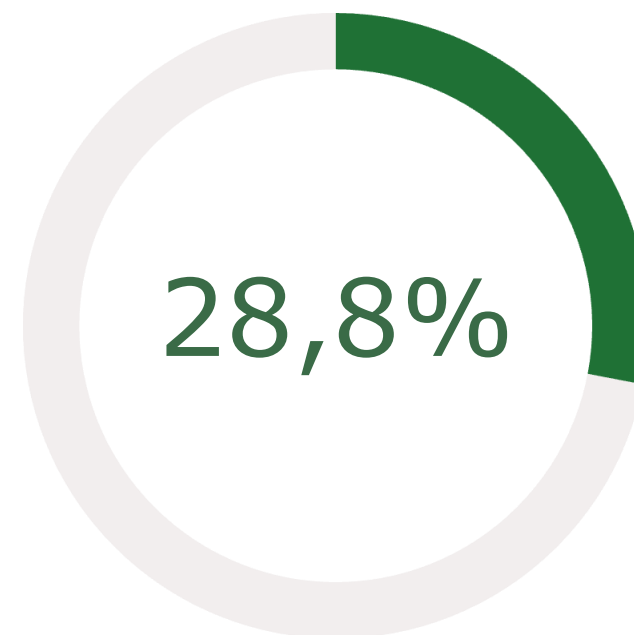
Latvijas valstspilsētu iedzīvotāju vērtējums par darbu

Iedzīvotāju atbildes "pilnībā piekrīt" un "daļēji piekrīt"



nodarbinātie iedzīvotāji apmierināti ar savu darbu

Jēkabpils — 90,1% (min) | Valmiera — 98,5% (max)




piekrīt, ka pilsētā viegli atrast darbu

Ventspils — 18,9% (min) | Valmiera — 46,5% (max)

Nodarbināto vērtējums par darbu

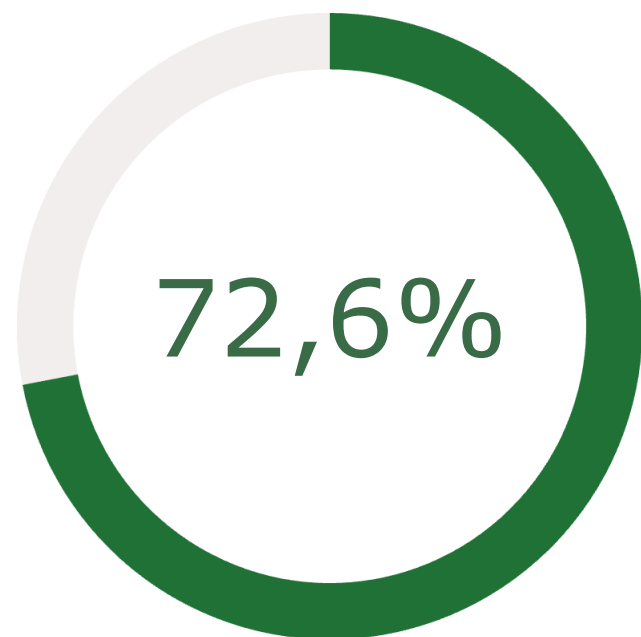
**Jūrmala un Daugavpils: valstspilsētas ar lielāko procentpunktu
pieaugumu: attiecīgi + 11,1 pp un + 9,2 pp periodā no
2022. gada līdz 2025. gadam**

**Ogre: valstspilsēta ar lielāko procentpunktu samazinājumu:
- 2,3 procentpunkti periodā no 2022. gada līdz 2025. gadam**



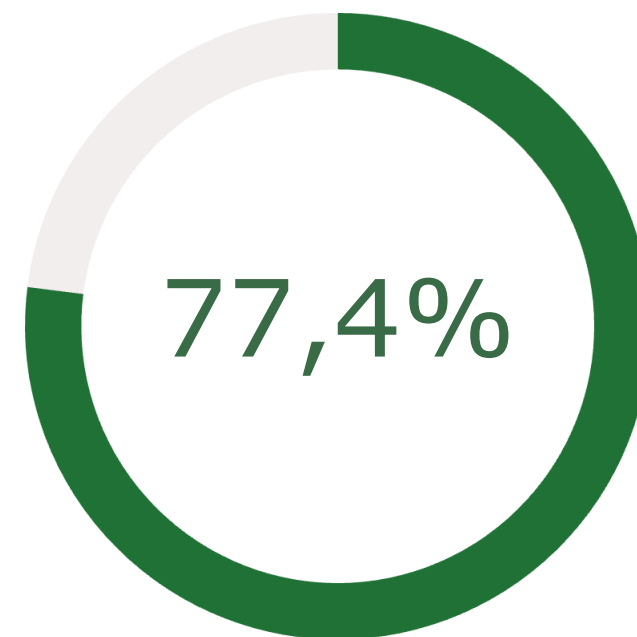
Latvijas valstspilsētu iedzīvotāju vērtējums par finansiālo situāciju

Iedzīvotāju atbildes "pilnībā piekrīt" un "daļēji piekrīt"



apmierinātība ar finansiālo situāciju mājsaimniecībā

Liepāja — 60,1% (min) | Jūrmala — 84,2% (max)




nav grūtību apmaksāt rēķinus

Liepāja — 54,4% (min) | Jūrmala — 87,0% (max)

Vērtējums par mājsaimniecības finanšu situāciju


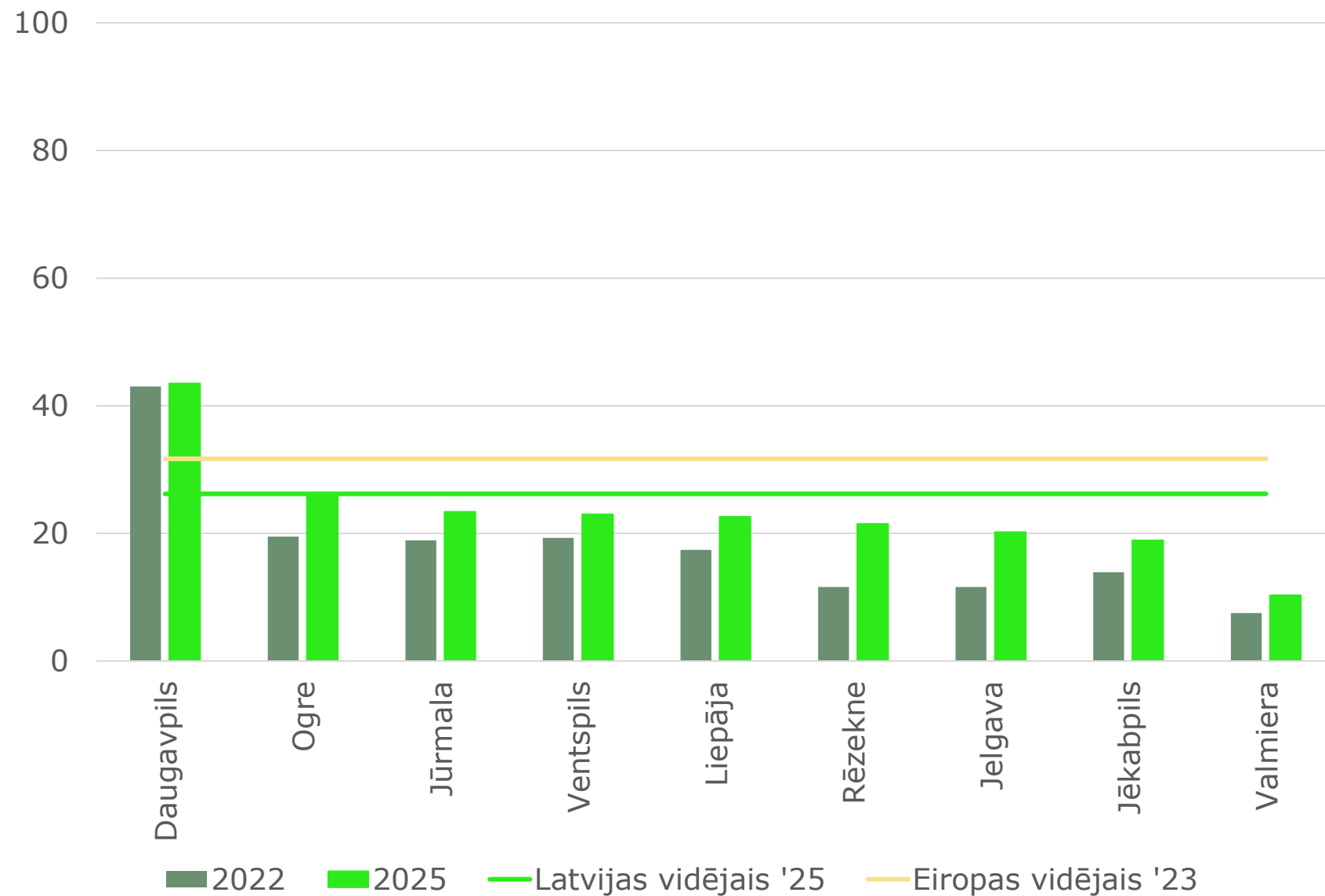
Jelgava un Jūrmala: valstspilsētas ar lielāko procentpunktu pieaugumu: attiecīgi +22,2 pp un +16,6 pp periodā no 2022. gada līdz 2025. gadam

Ogre: vienīgā valstspilsēta ar samazinājumu par -2,6 pp periodā no 2022. gada līdz 2025. gadam



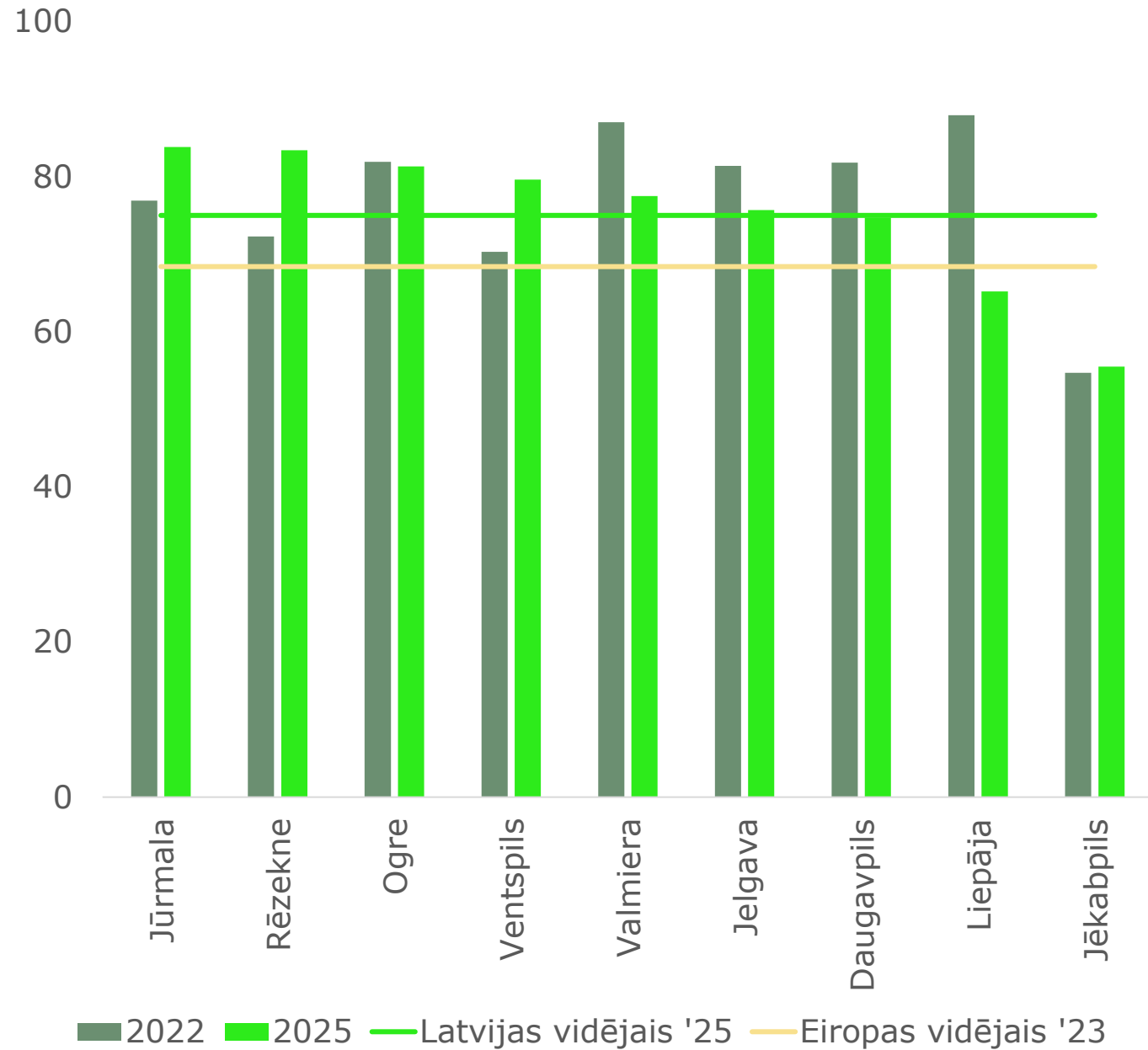
Pilsētā viegli atrast mājokli par pieņemamu cenu

Iedzīvotāju pozitīvās atbildes, %
vidēji valstspilsētās — 26,2% (2025.g.)

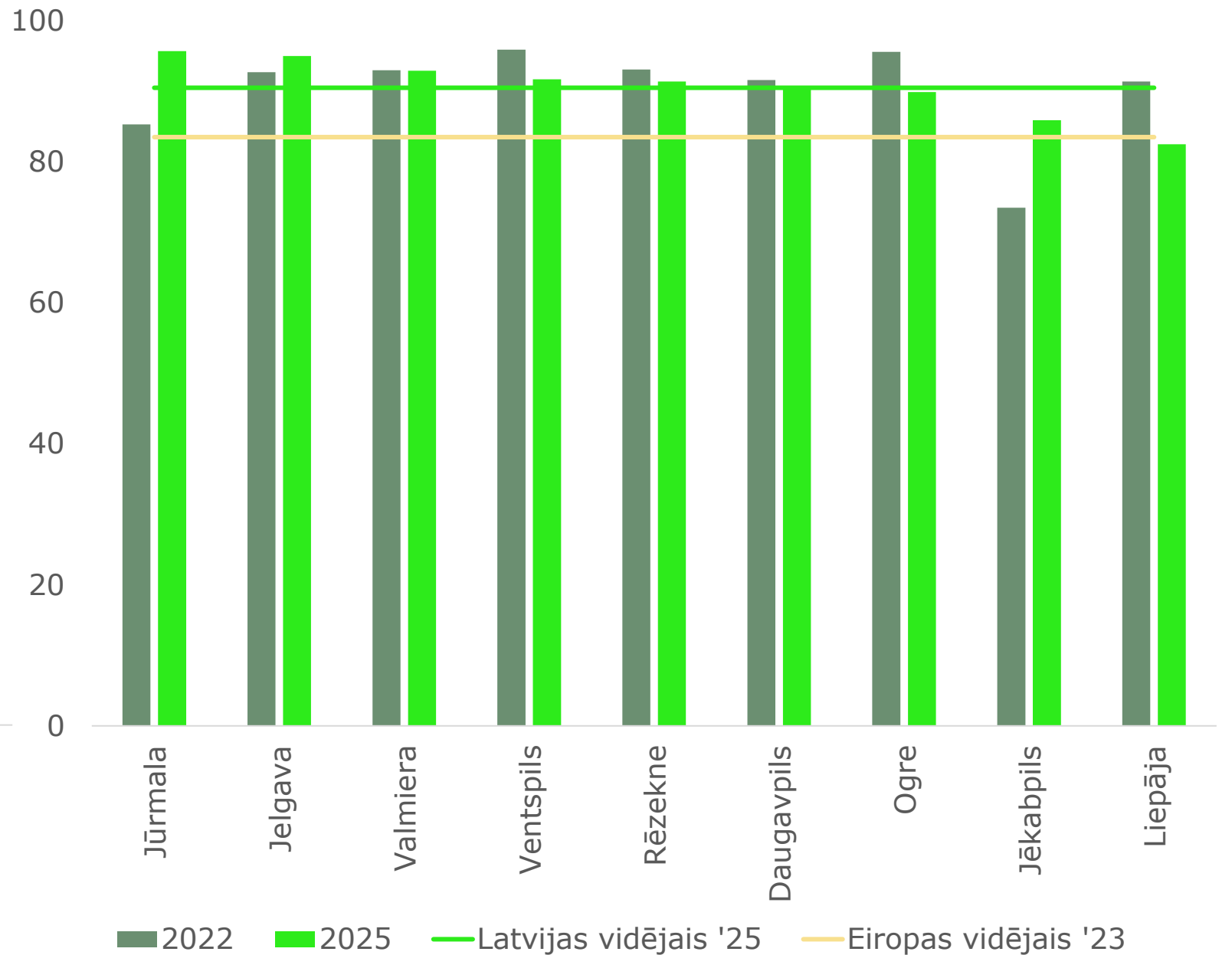


Iedzīvotāju pārliecība saņemt atbalstu

materiāla palīdzība

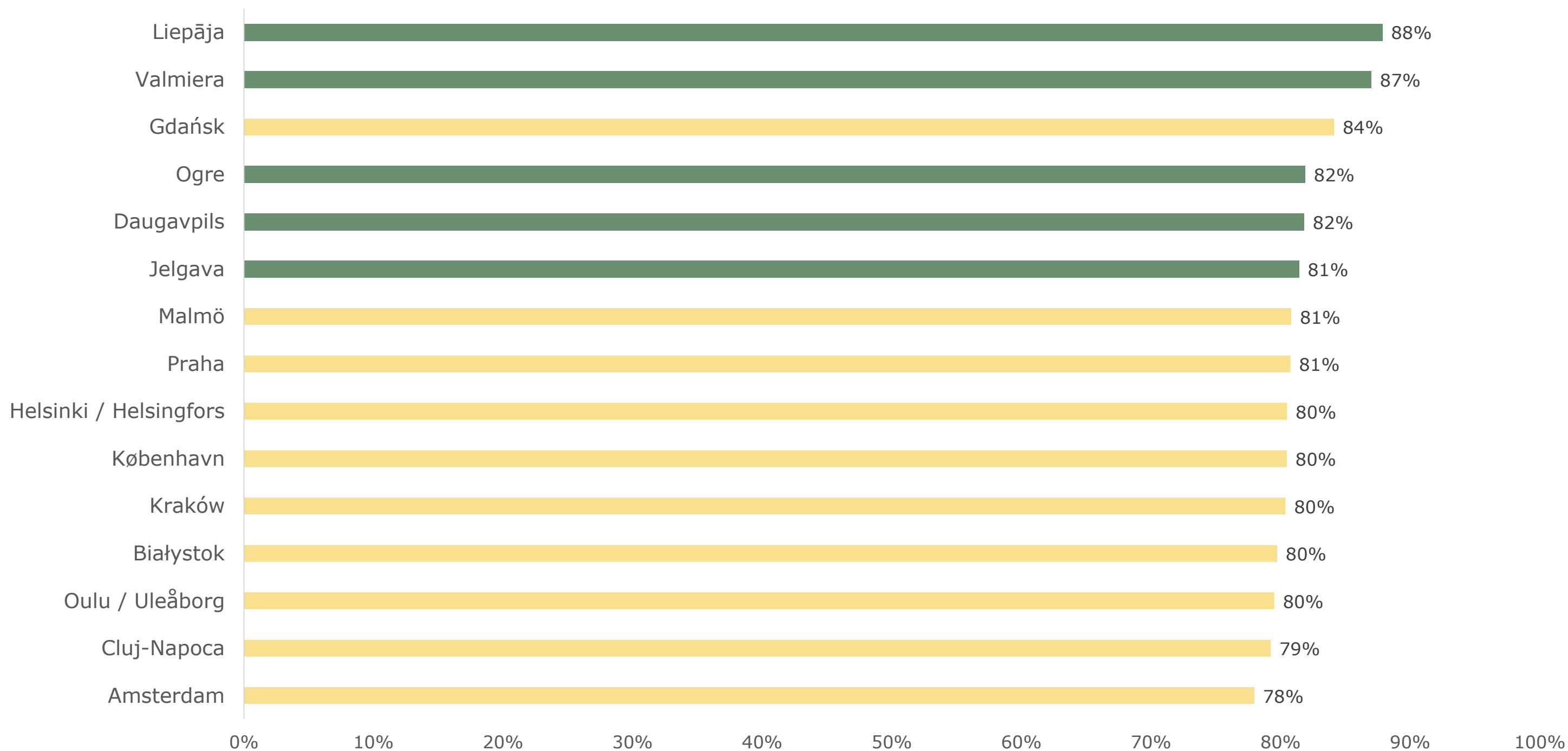


nemateriāla palīdzība



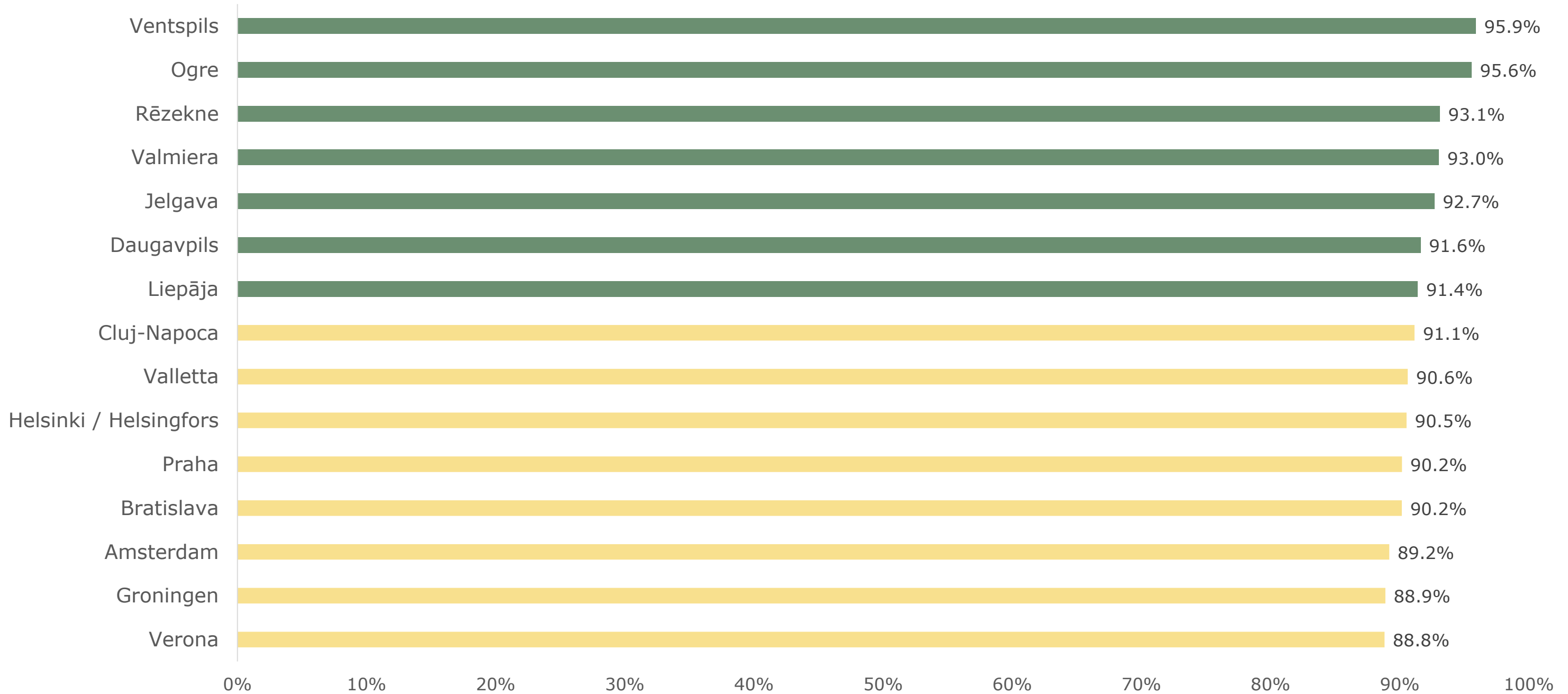
Latvijas pilsētas Eiropas pilsētu kontekstā: nepieciešamības gadījumā varētu saņemt materiālu palīdzību

Latvijas pilsētas — 2022. gada apsekojums | Eiropas pilsētas — 2023. gada apsekojums | atbildes: pilnībā piekrīt un daļēji piekrīt



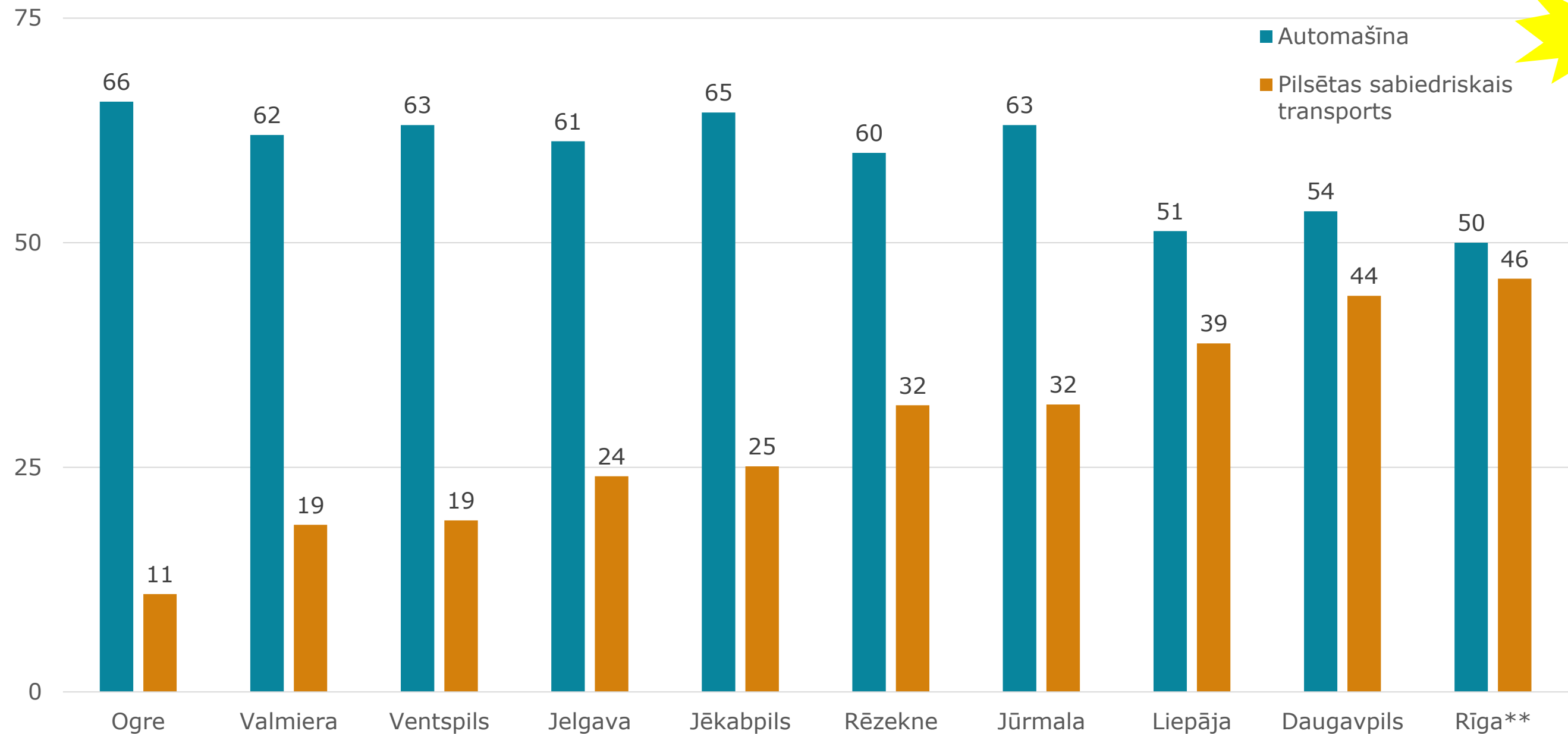
Latvijas pilsētas Eiropas pilsētu kontekstā: nepieciešamības gadījumā varētu saņemt nemateriālu palīdzību

Latvijas pilsētas — 2022. gada apsekojums | Eiropas pilsētas — 2023. gada apsekojums | atbildes: pilnībā piekrīt un daļēji piekrīt



pārvietošanās pilsētā

Latvijas iedzīvotāju galvenie pārvietošanās veidi*



* Iedzīvotāji varēja norādīt divus svarīgākos pārvietošanās veidus

** Rīgas dati attiecināmi uz 2023. gadu

Kopējais valstspilsētu iedzīvotāju raksturojums

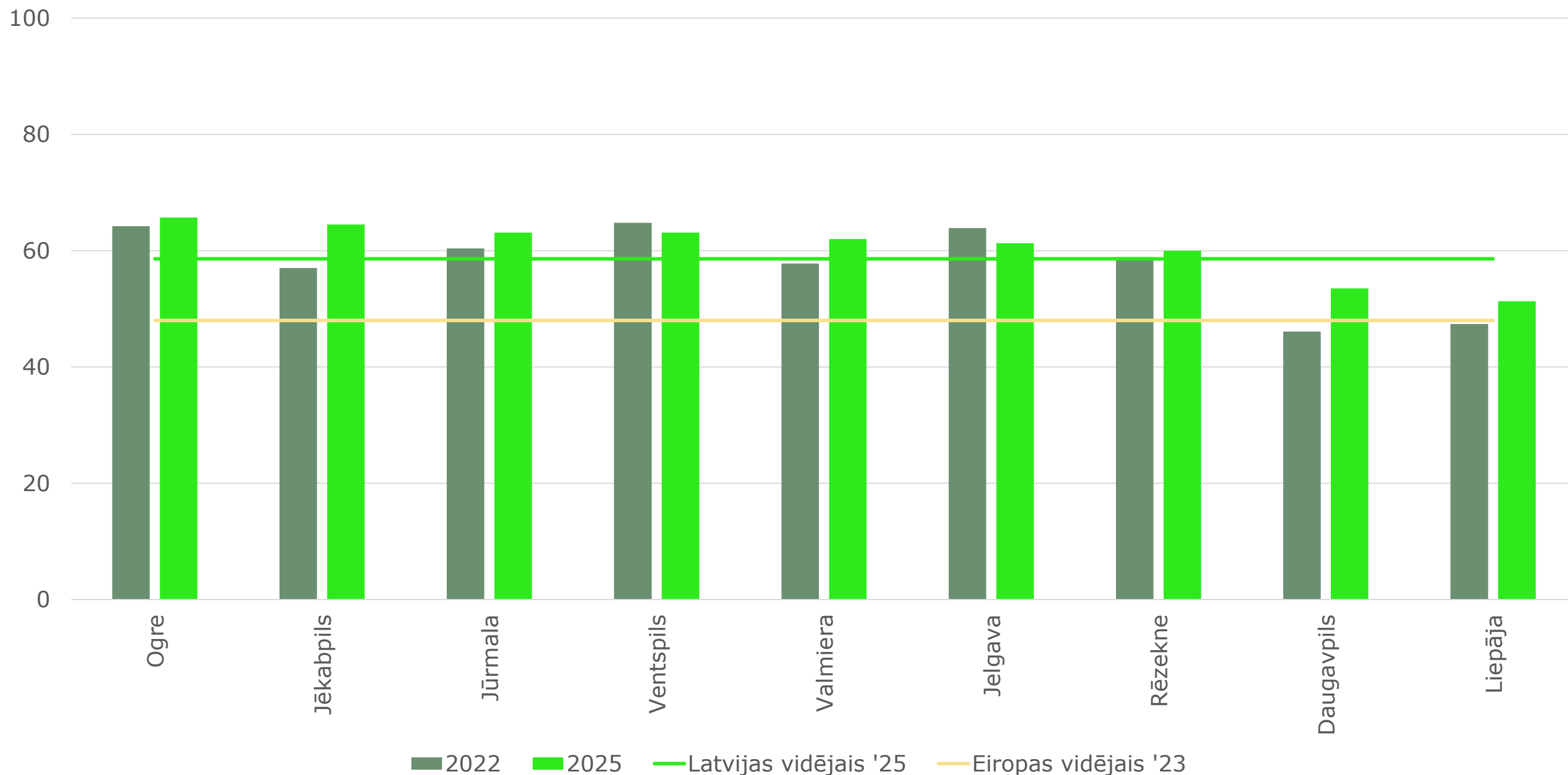
Lielākam īpatsvaram sieviešu pārvietošanās ar kājām ir viens no svarīgākajiem pārvietošanās veidiem – 57,7%, vīriešu vidū – 39,3%.

Automašīnu visbiežāk izmanto mājsaimniecības ar diviem pieaugušajiem, īpaši ar bērniem, savukārt vienas personas mājsaimniecībās auto lietošana ir ievērojami zemāka, vīrieši (71%), sievietes (50%), biežāk vecumā grupā 30-64 gadiem.

Sabiedrisko transportu biežāk izmanto vai nu iedzīvotāji līdz 30 gadu vecumam (38,7%) vai virs 65 gadu vecuma (43,9%), retāk 30-64 gadu vecuma grupā (22,3%). Sievietes – 39,5%, vīrieši – 20,4%.

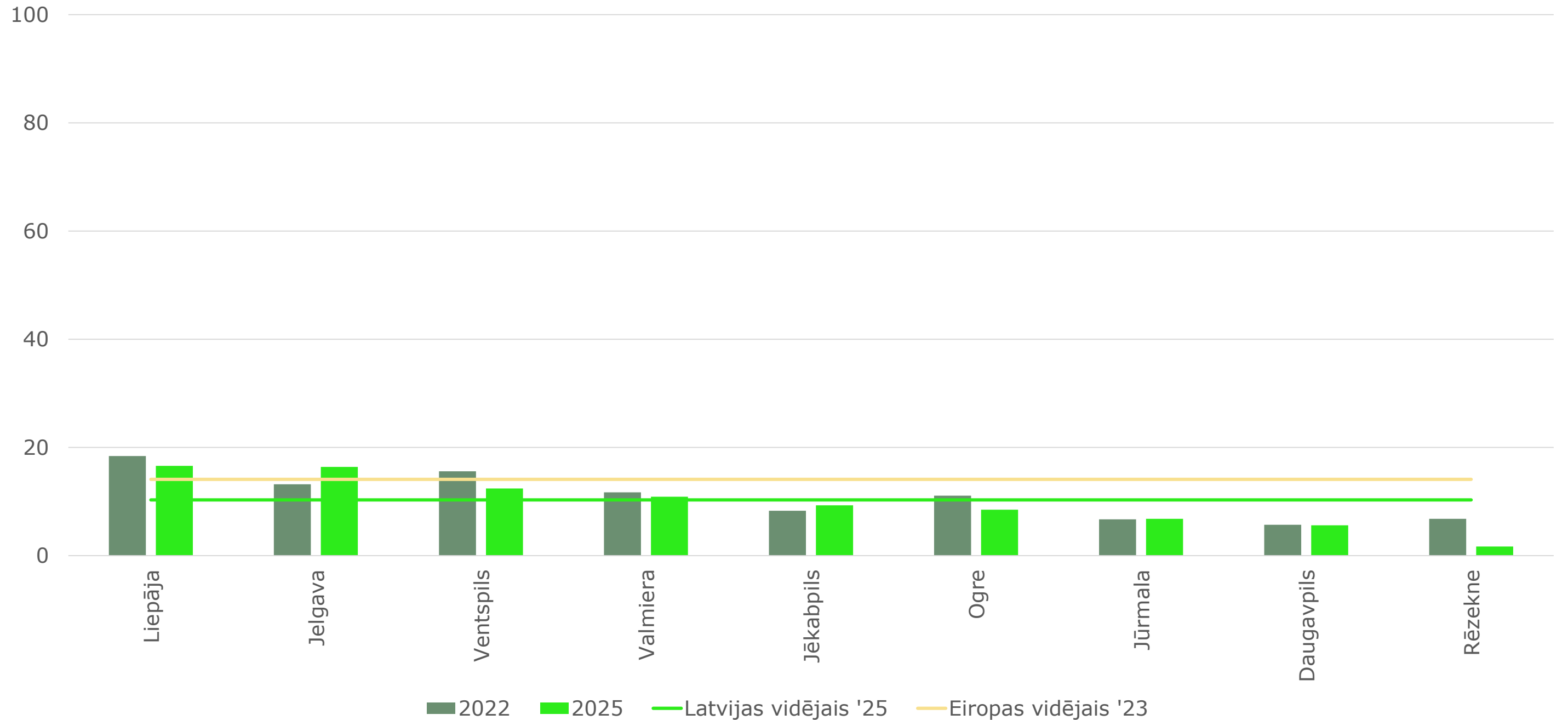
Kopumā riteņbraukšana biežāk raksturīga vīriešiem, jaunākiem, veselīgākiem respondentiem un mājsaimniecībām ar bērniem.

Latvijas iedzīvotāju pārvietošanās*: auto



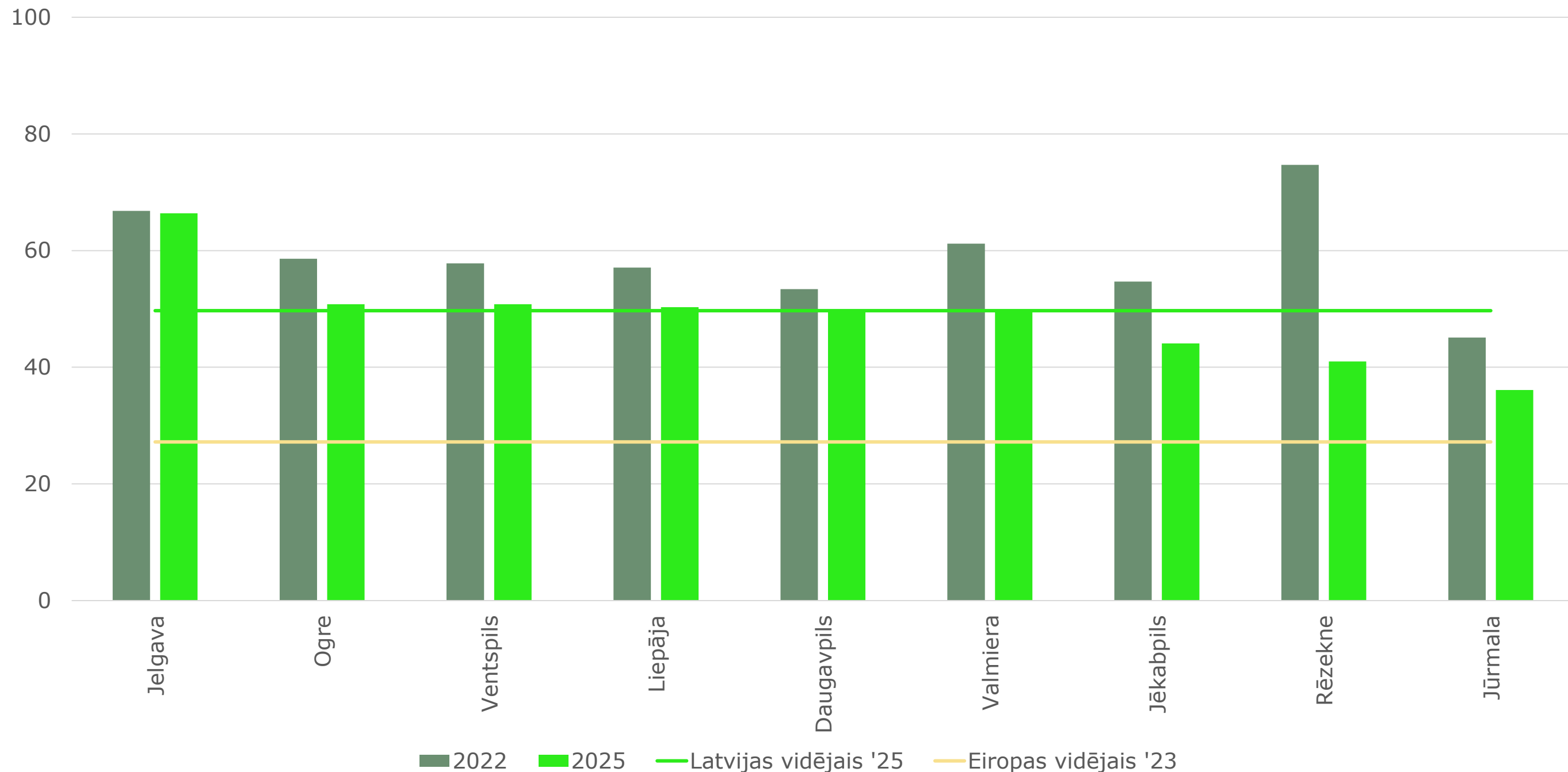
*Iedzīvotāji varēja norādīt divus svarīgākos pārvietošanās veidus

Latvijas iedzīvotāju pārvietošanās*: velosipēds



*Iedzīvotāji varēja norādīt divus svarīgākos pārvietošanās veidus

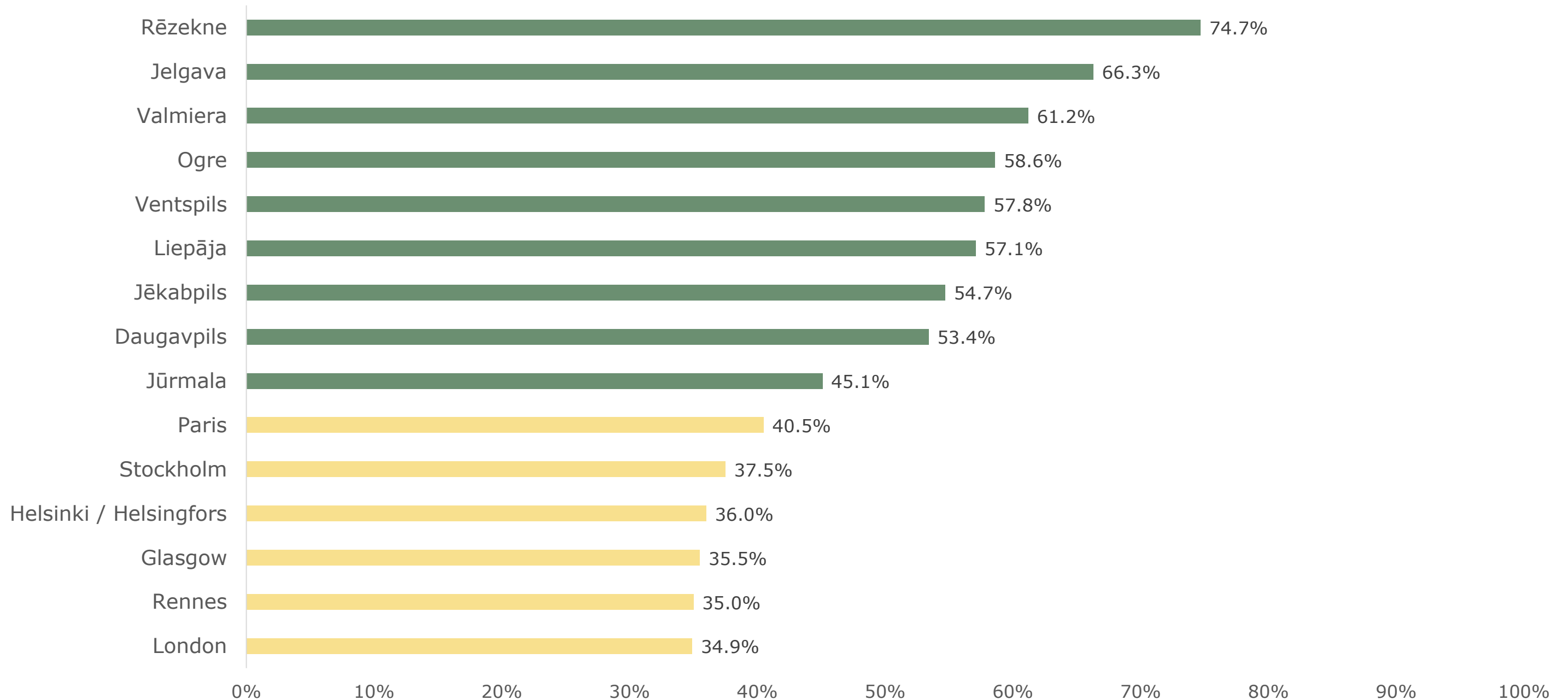
Latvijas iedzīvotāju pārvietošanās*: kājām



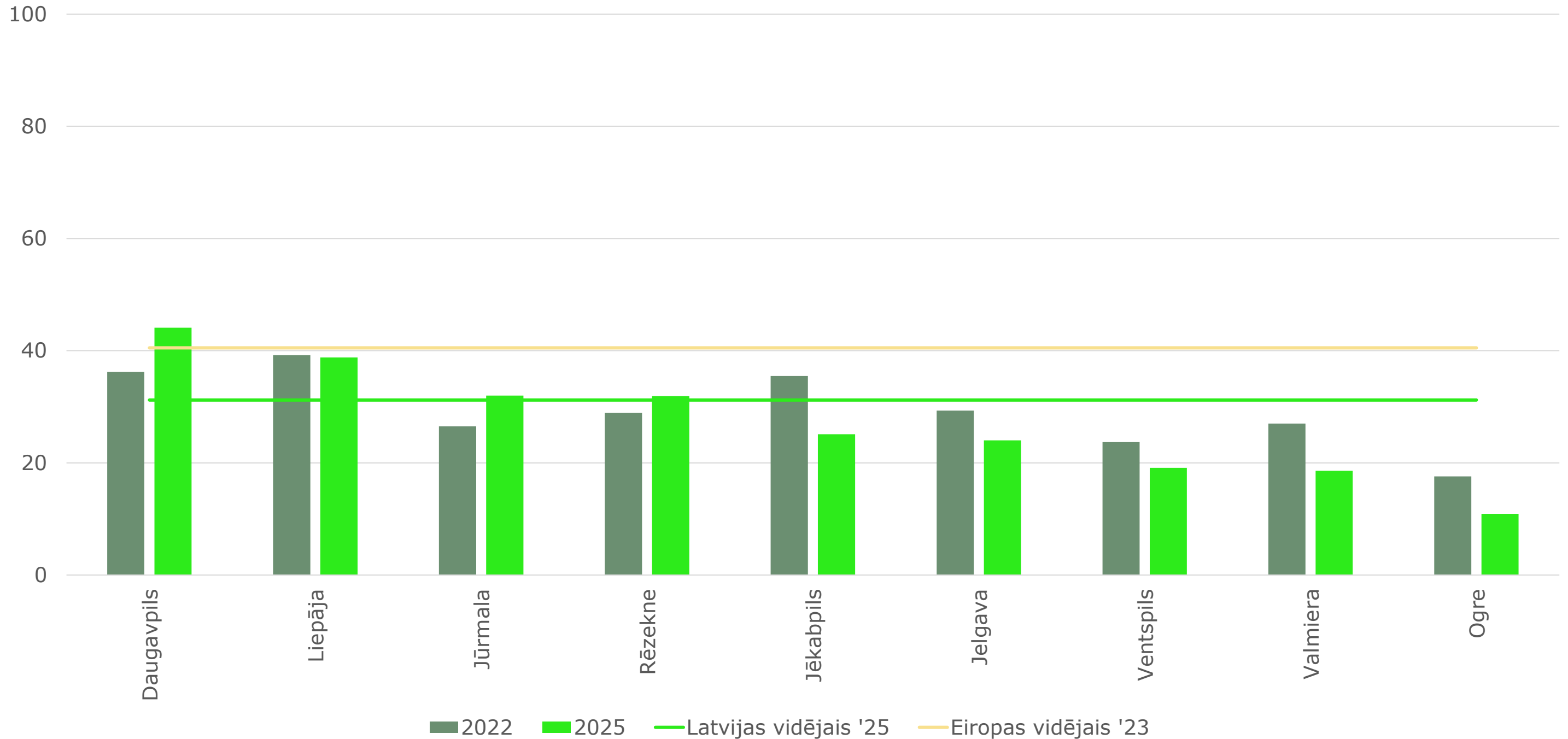
*Iedzīvotāji varēja norādīt divus svarīgākos pārvietošanās veidus

Latvijas pilsētas Eiropas pilsētu kontekstā: ikdienā visbiežāk pārvietojas kājām

Latvijas pilsētas — 2022. gada apsekojums | Eiropas pilsētas — 2023. gada apsekojums | atbildes: pilnībā piekrīt un daļēji piekrīt

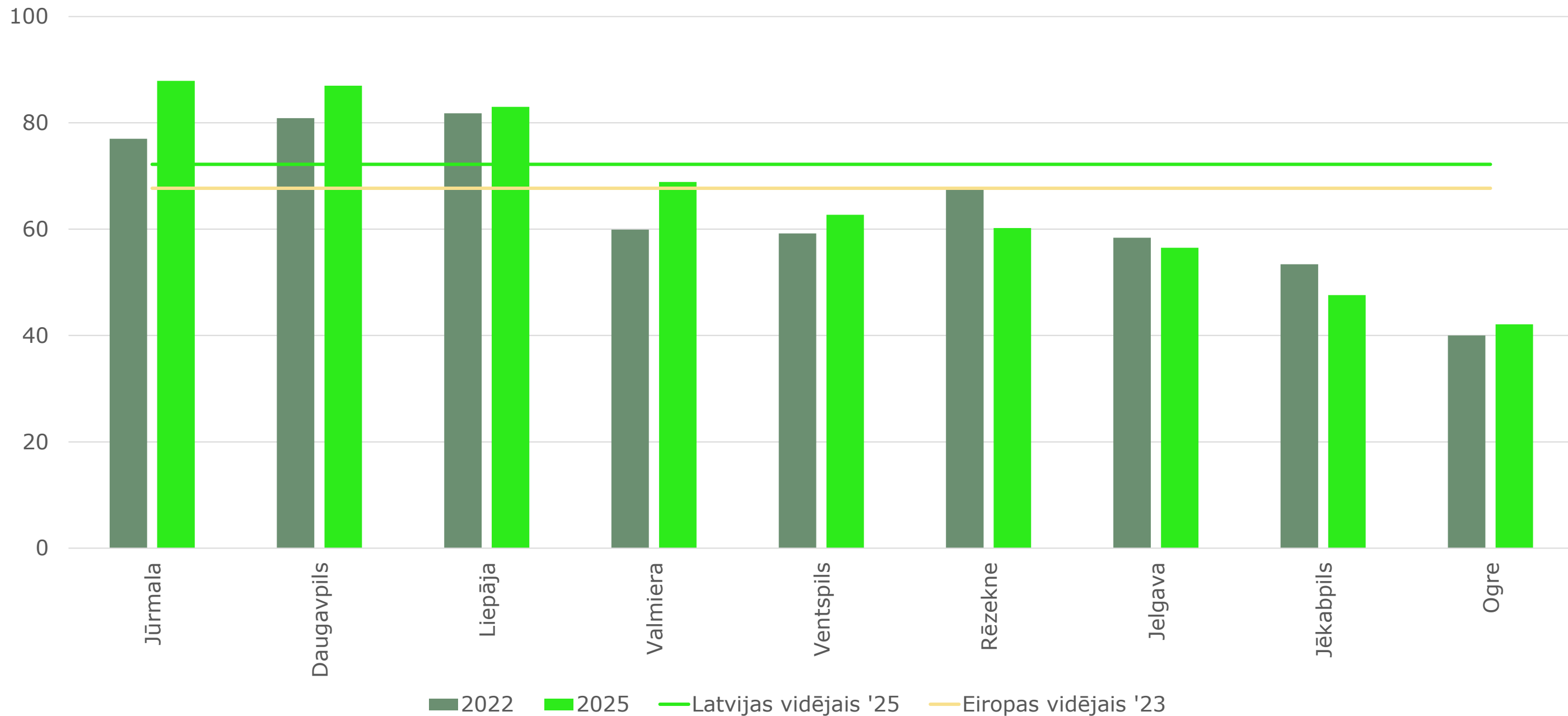


Latvijas iedzīvotāju pārvietošanās*: sabiedriskais transports



*Iedzīvotāji varēja norādīt divus svarīgākos pārvietošanās veidus

Apmierinātība ar sabiedrisko transportu (autobusiem, tramvajiem, mikroautobusiem)





Sabiedriskais transports

Latvijas valstspilsētu iedzīvotāju viedoklis par sabiedrisko transportu pilsētā.

72,2%

iedzīvotāju apmierinātība ar sabiedrisko transportu kopumā

70,9%

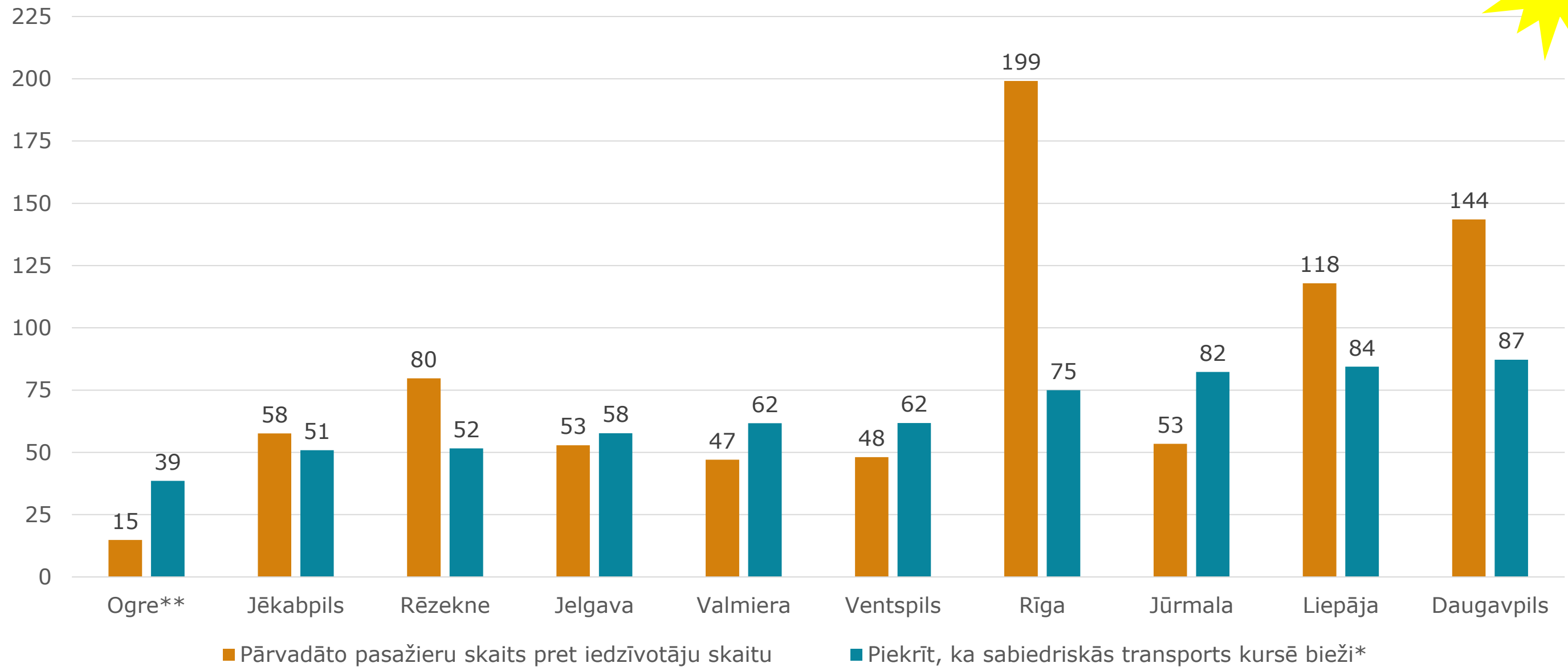
piekrīt, ka kursē bieži

81.4%

piekrīt, ka viegli sasniedzams

Apsekojuma rezultāti liecina, ka sabiedriskā transporta attīstības politikas centrā jābūt **pakalpojuma biežumam un sasniedzamībai**, jo tie ir galvenie faktori, kas ietekmē sabiedriskā transporta izmantošanu un pozitīvu attieksmi pret to.

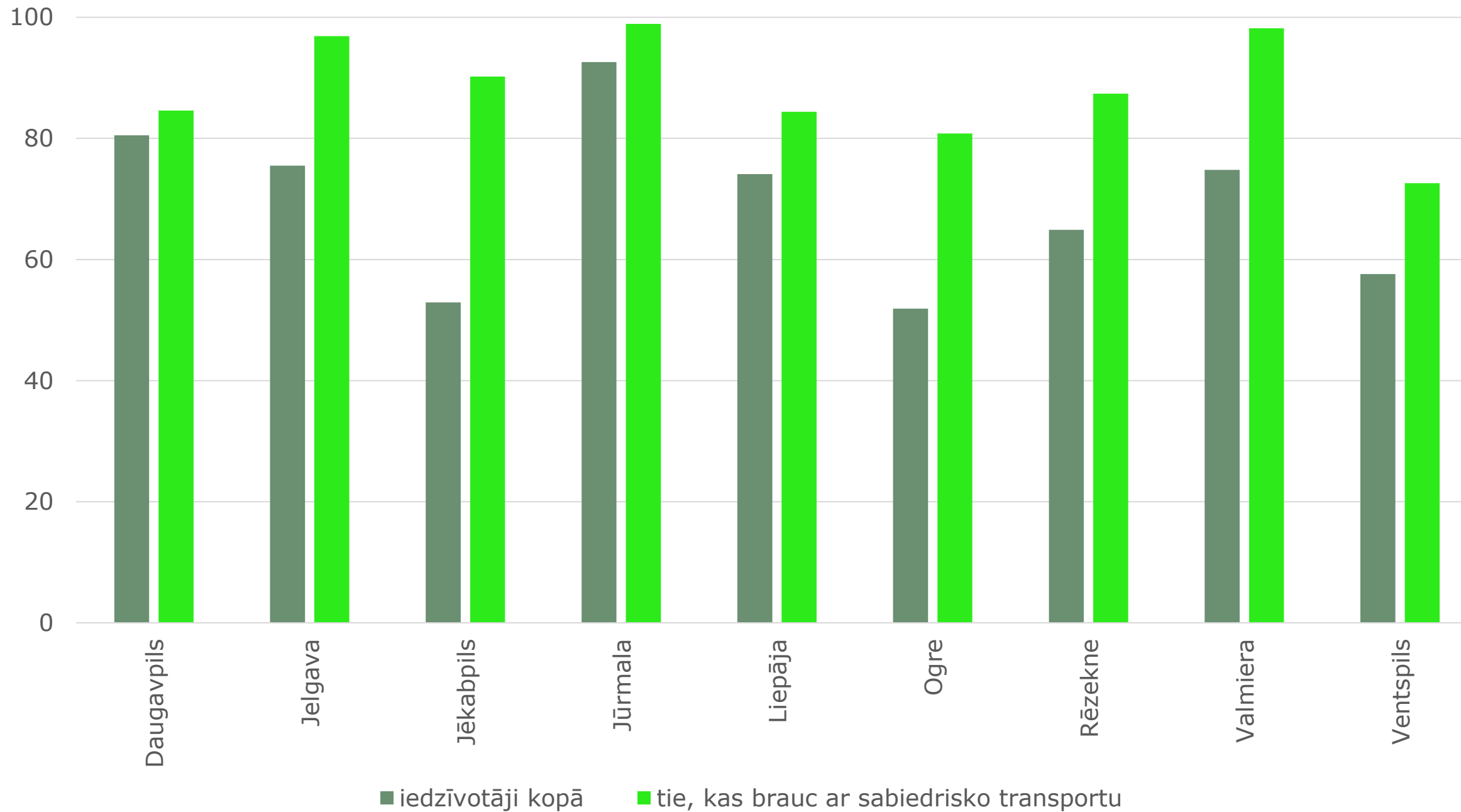
Iedzīvotāju vērtējums par sabiedriskā transporta kursēšanas biežumu (%) un pārvadāto pasažieru skaits pret iedzīvotāju skaitu 2025. gadā



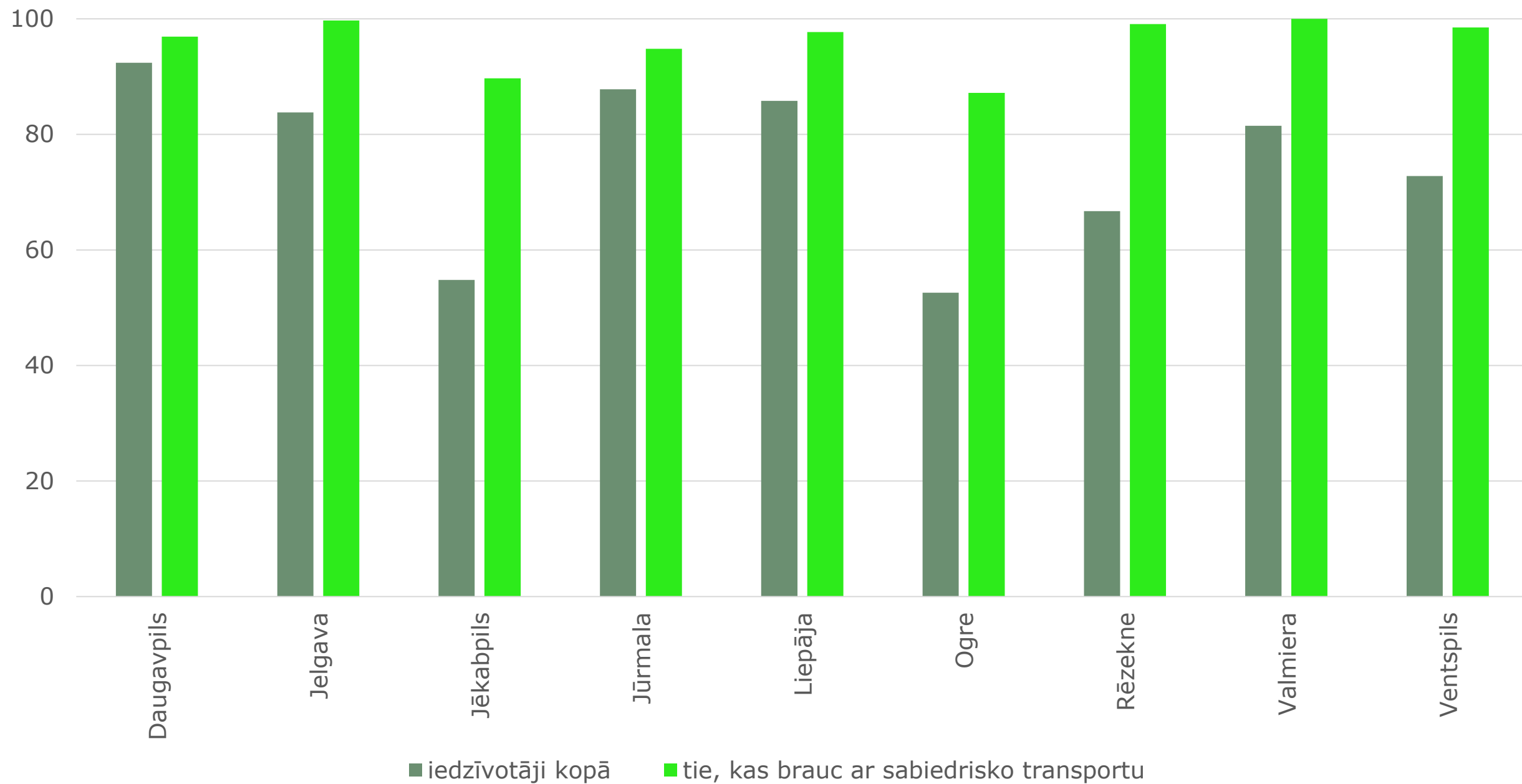
* Rīgas dati attiecināmi uz 2023. gadu

** Ogrē norādīts pārvadāto pasažieru skaits atbilstoši statistikas datiem par reģionālajiem maršrutiem, kas apkalpo Ogres valstspilsētas administratīvo teritoriju, jo pilsētas sabiedriskais transports Ogres valstspilsētā netiek organizēts.

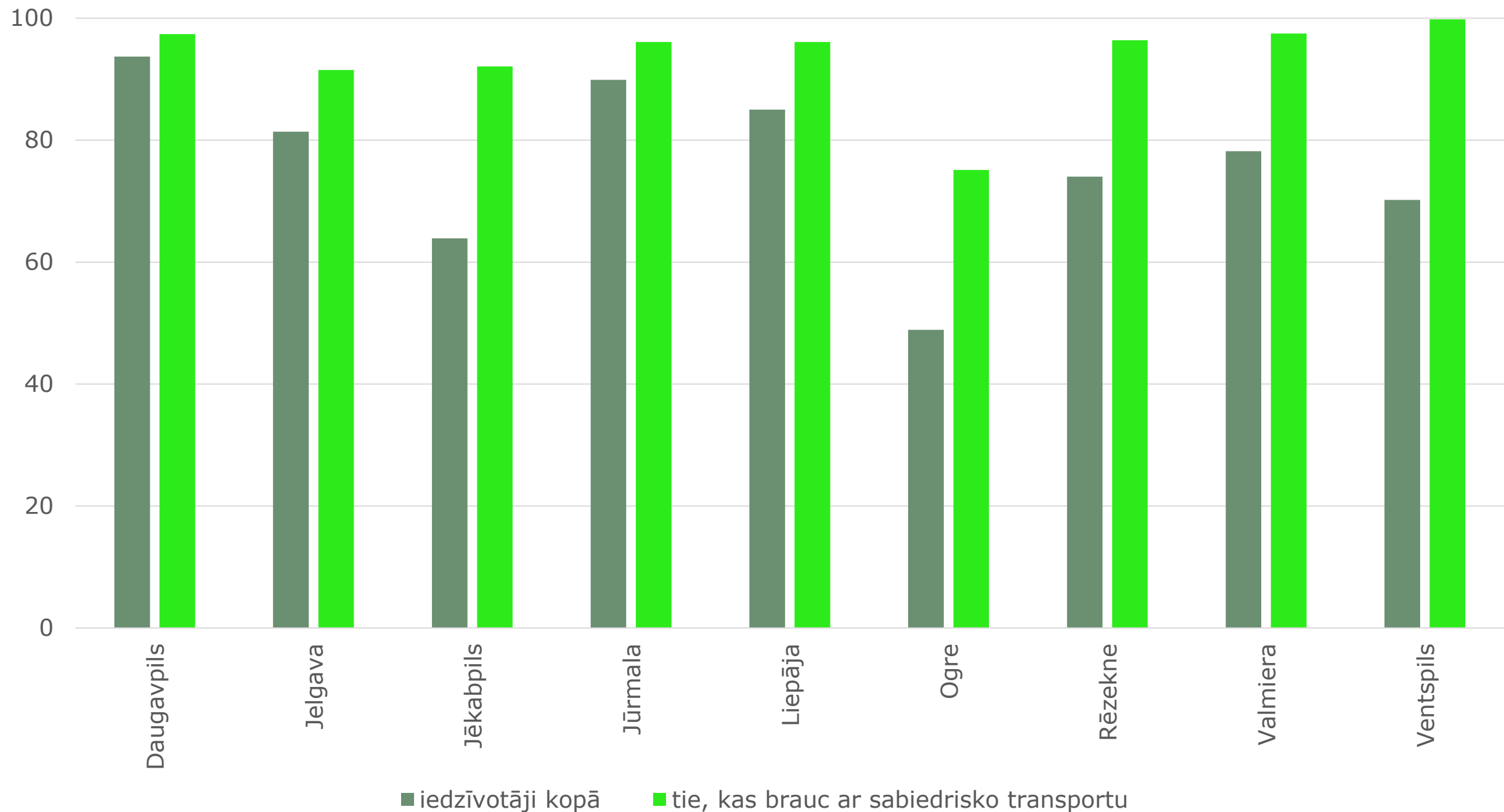
Sabiedriskais transports ir finansiāli pieejams: biļešu cenas ir samērīgas ar ienākumiem



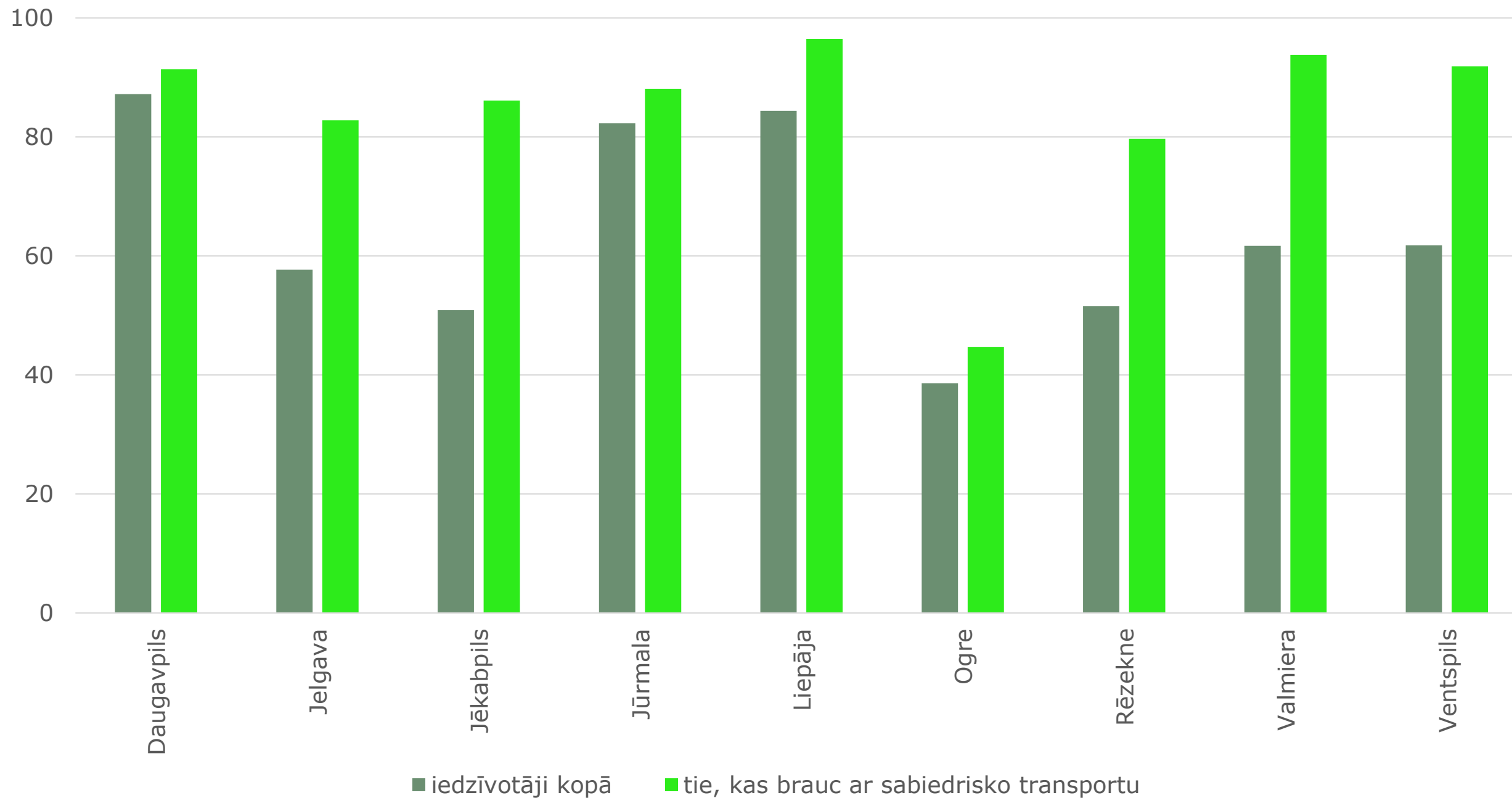
Sabiedriskais transports ir drošs: pasažieri jūtas droši pārvietojoties



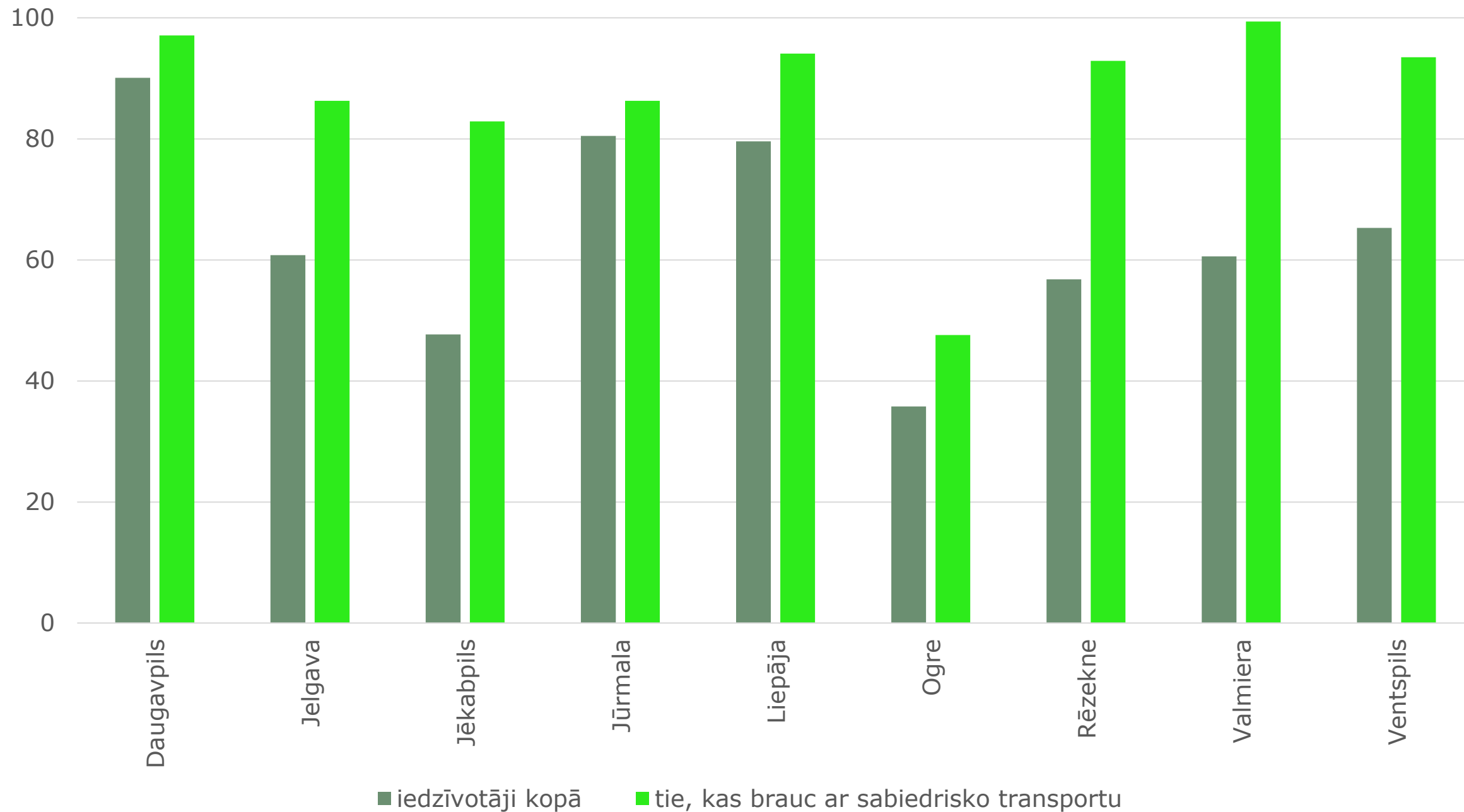
Sabiedriskais transports ir viegli sasniedzams: pieturas atrodas tuvu dzīvesvietai vai darba vietai



Sabiedriskais transports kursē bieži: nav jāgaida ilgi

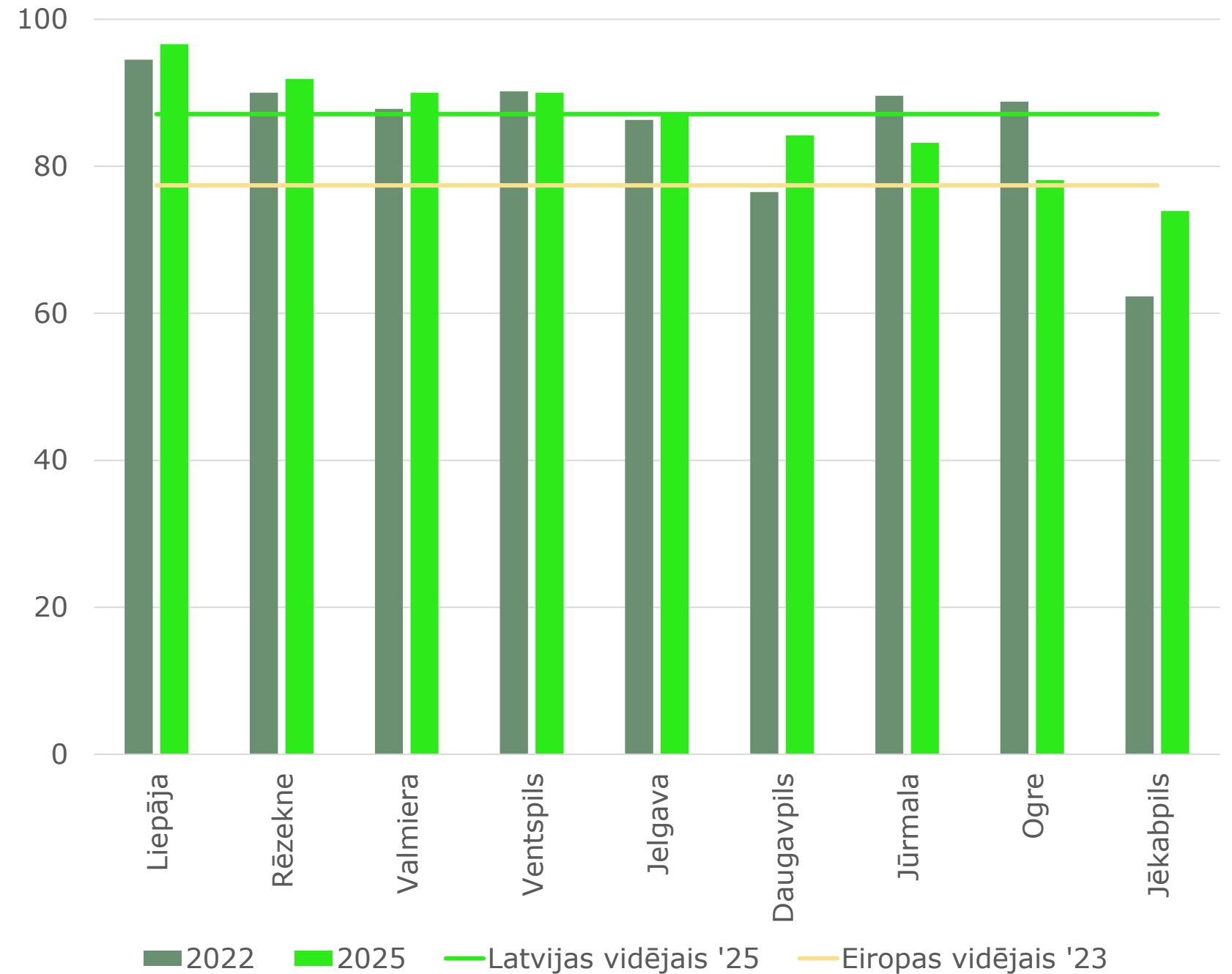
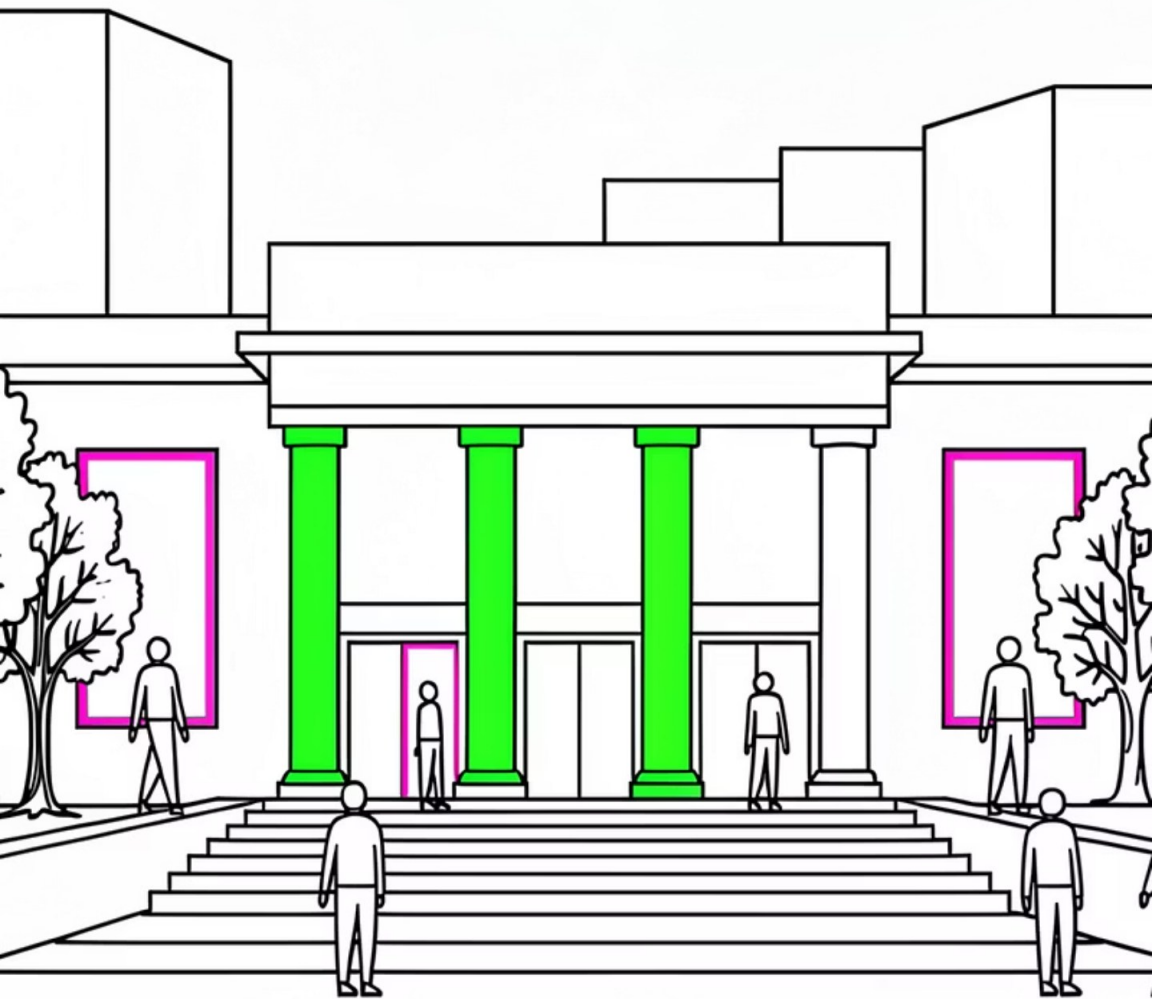


Sabiedriskais transports kursē pēc grafika: ierodas un atiet laikā

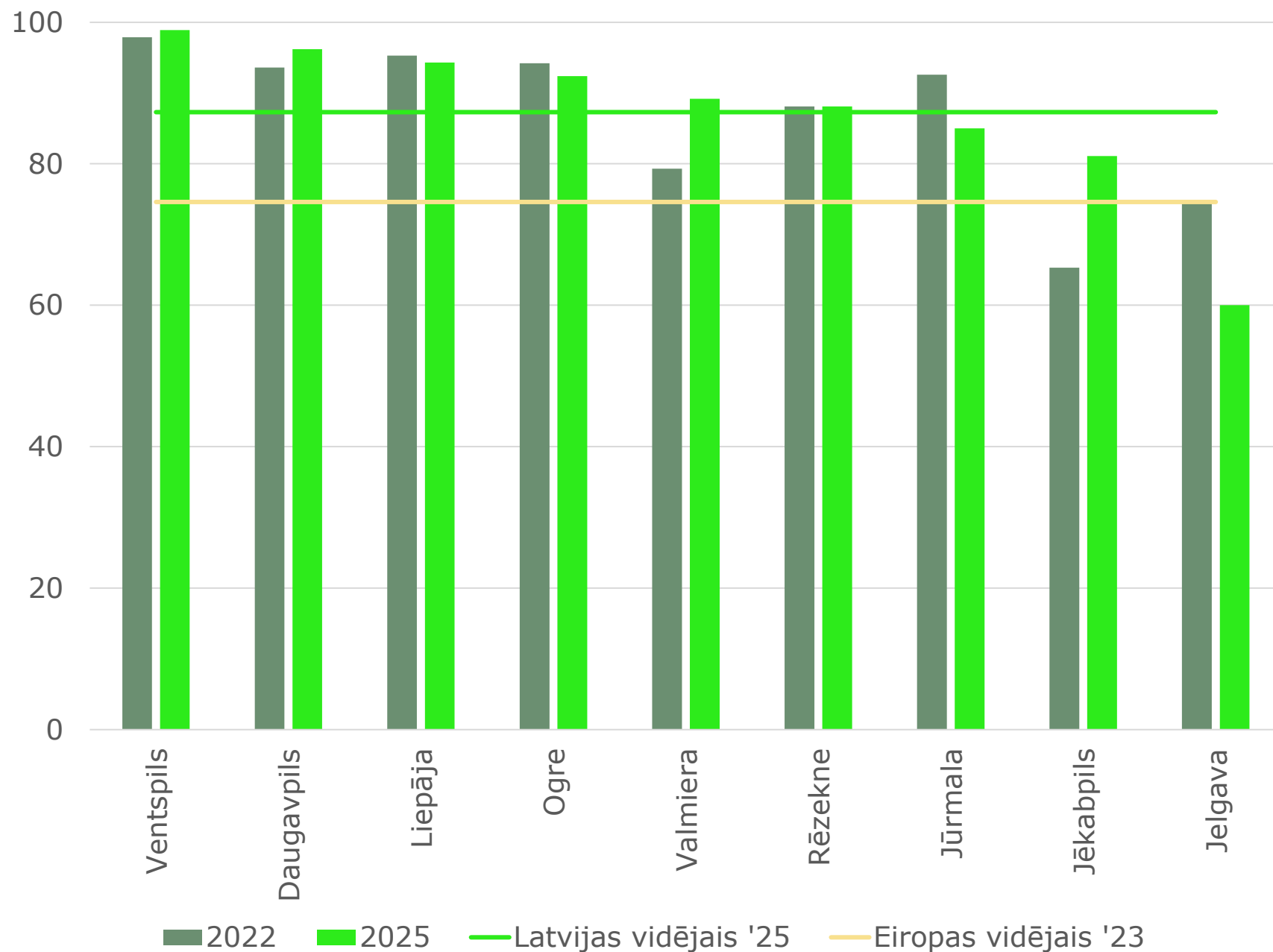


kultūras dzīve, parki, veselības
aprūpe un izglītības iespējas pilsētā

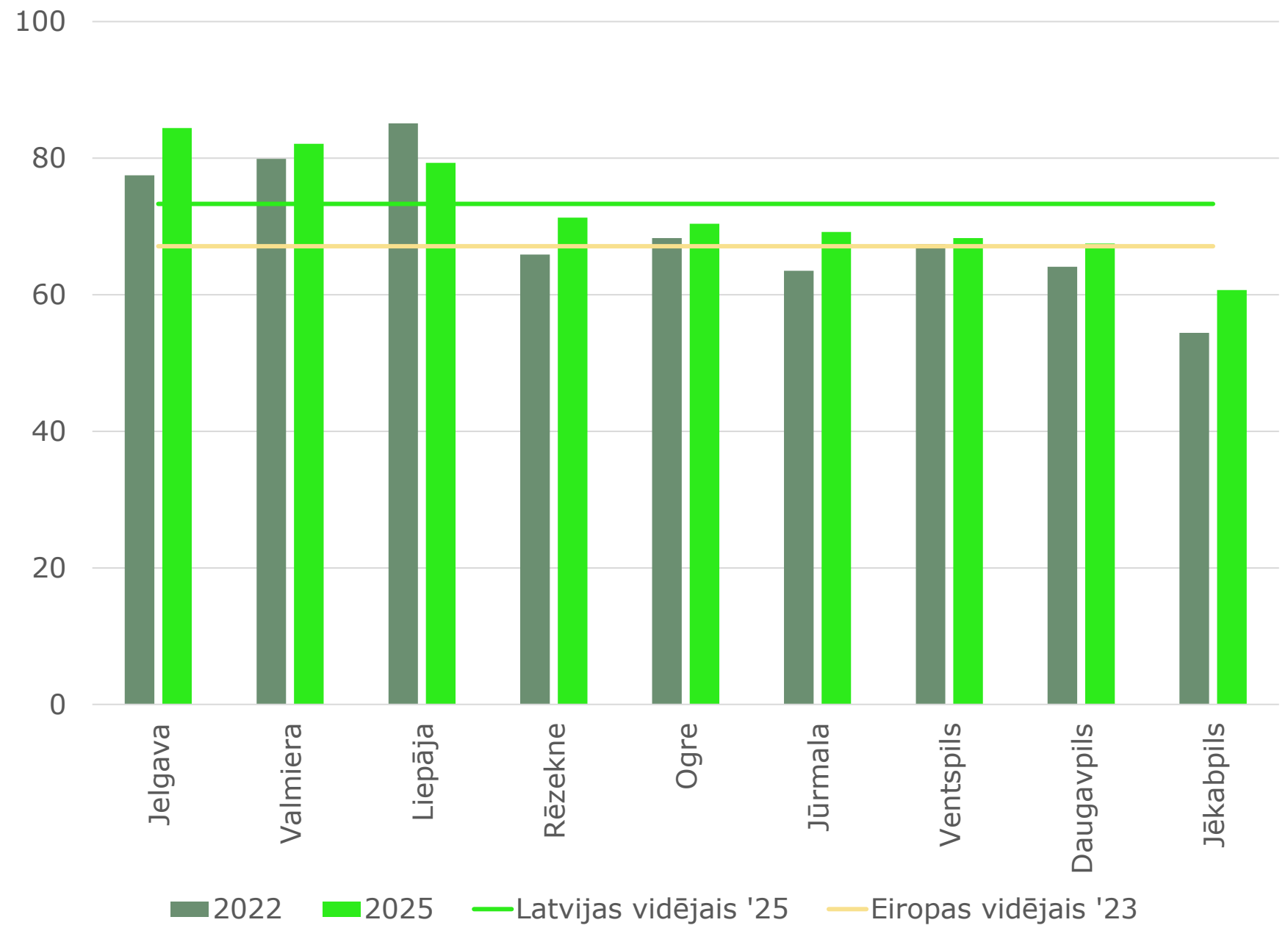
Apmierinātība ar kultūras objektiem: koncertzālēm, teātriem, muzejiem un bibliotēkām



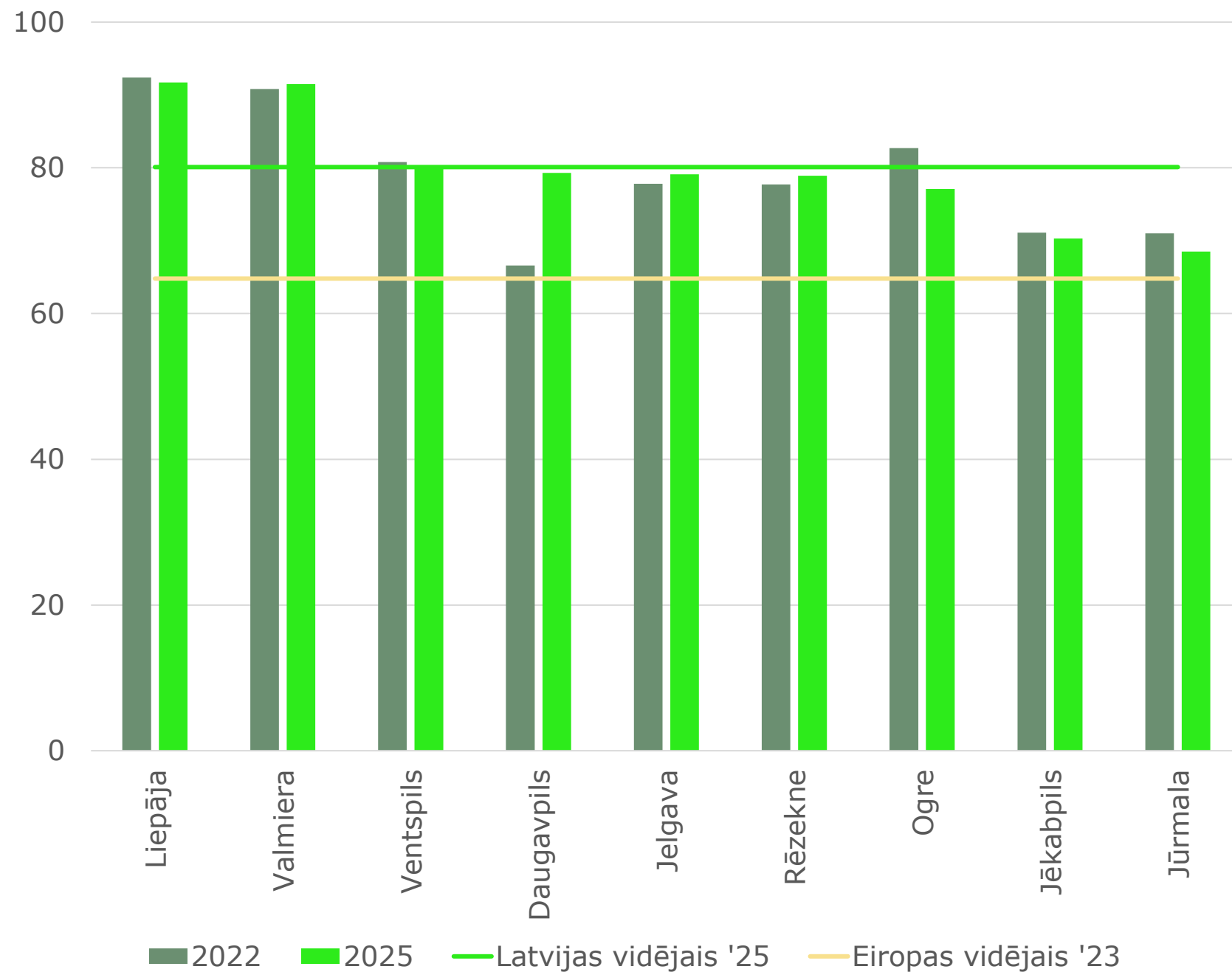
Apmierinātība ar publiskām vietām: tirgiem, skvēriem, gājēju zonām



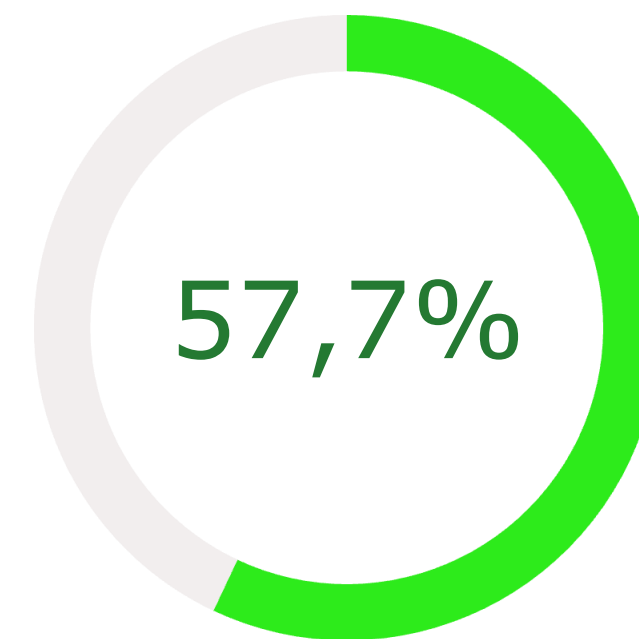
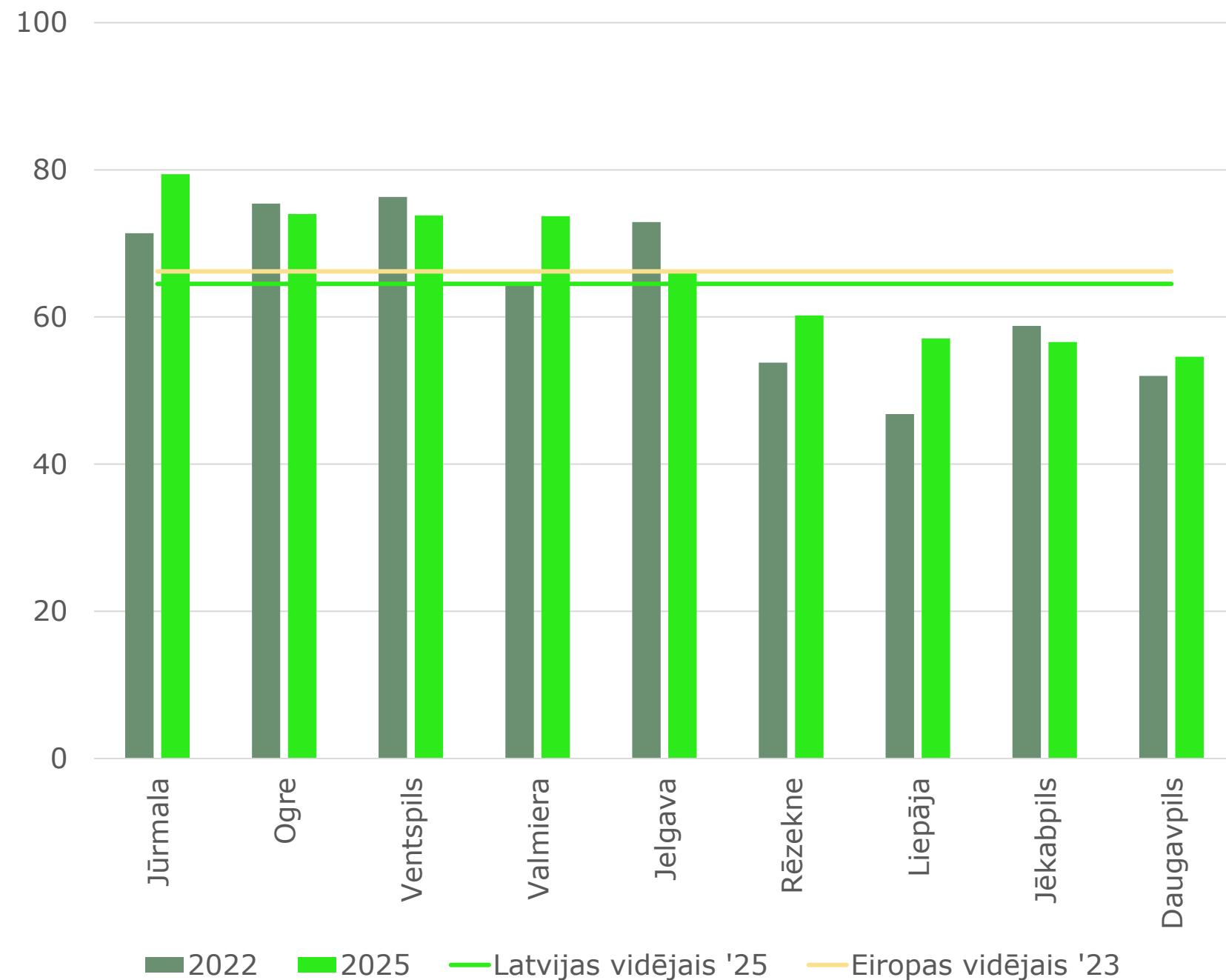
Apmierinātība ar izglītības iestādēm: bērnudārziem, skolām, augstskolām



Apmierinātība ar sporta objektiem: sporta laukumiem un sporta zālēm



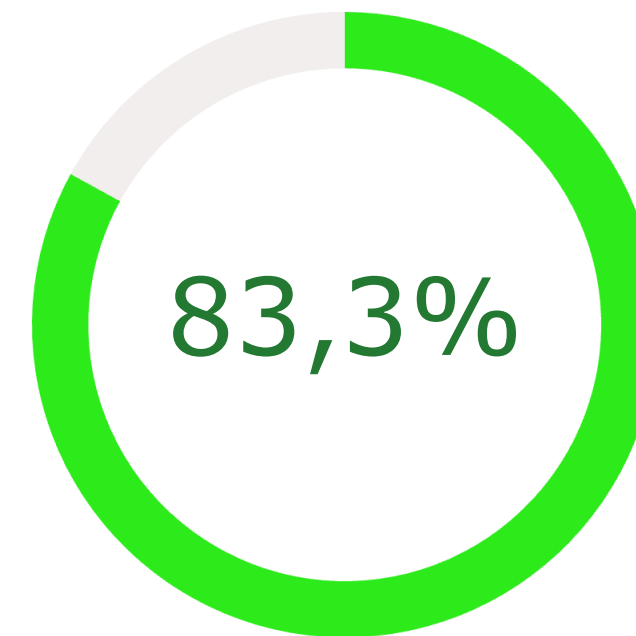
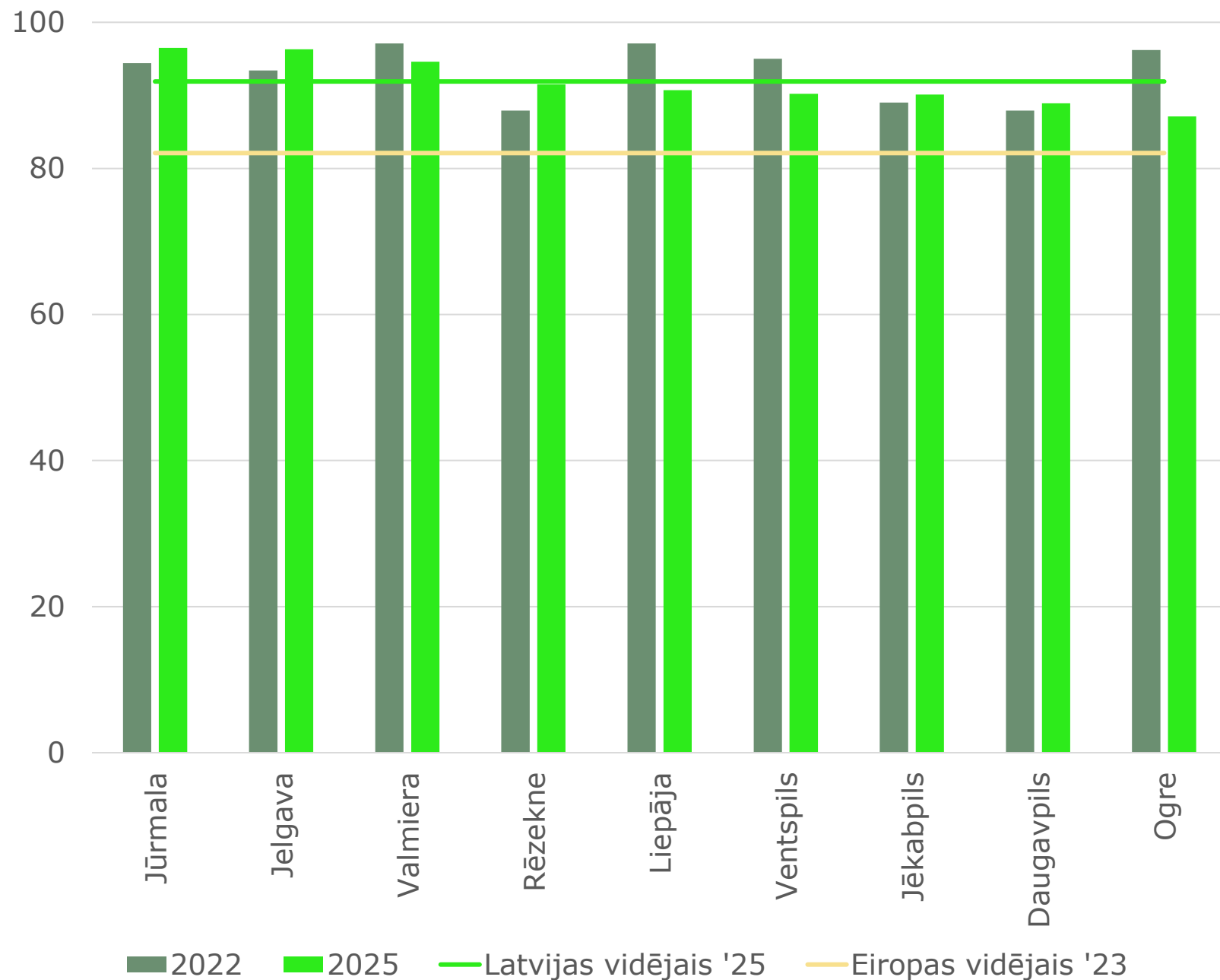
Apmierinātība ar veselības aprūpes pakalpojumiem, ārstiem un slimnīcām



iedzīvotāji savu veselību paši vērtē kā labu vai ļoti labu

Ventspils — 44,2% (min) | Jūrmala — 70,9% (max)

Iedzīvotāju apmierinātība ar dzīvi kopumā



**iedzīvotāju vientulības sajūta
pēdējo 4 nedēļu laikā**


atbildes: nejūtas vientuļi nekad
vai tā jūtas reti

Ogre — 71,2% (min) | Jūrmala — 88,6% (max)

ilgtspējīga pilsēta

Apmierinātība ar vidi Latvijas valstspilsētās


Iedzīvotāju pozitīvās atbildes, %



94,9%

apmierināti ar pilsētas apkaimi


Jēkabpils – 87,6% (min),
Valmiera – 98,1% (max)



94,6%

apmierināti ar zaļajām zonām


Jēkabpils – 83,8% (min),
Valmiera – 98,8% (max)



92,1%

apmierināti ar sakoptību


Jēkabpils – 77,1% (min),
Valmiera – 99,4% (max)



90,2%

apmierināti ar gaisa kvalitāti


Rēzekne – 83,3% (min),
Jūrmala – 97,3% (max)




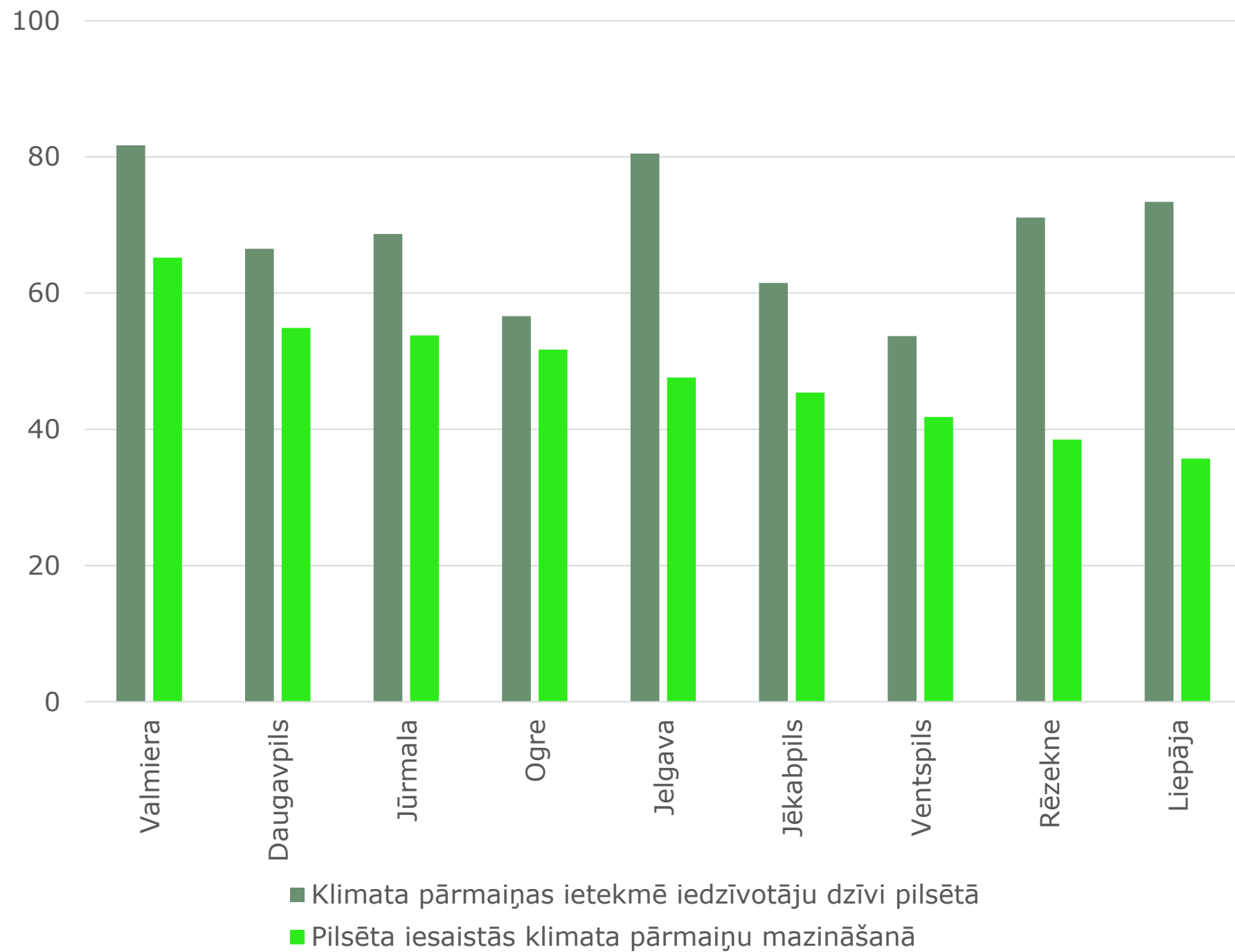
89,0%

apmierināti ar trokšņu līmeni

Rēzekne – 75,4% (min),
Ventspils – 95,0% (max)



Pilsētas un klimata pārmaiņas



pašvaldības
pakalpojumu kvalitāte



Ko iedzīvotāji domā par pašvaldības darbu?

63,9%

uzskata, ka pašvaldības informācija un pakalpojumi ir viegli pieejami un izmantojami tiešsaistē

Ventspils – 48,3% (min),
Valmiera – 78,2% (max)

48,9%

apmierināti ar laiku, kas nepieciešams, lai pašvaldība atrisinātu kādu pieprasījumu vai sniegtu pakalpojumu

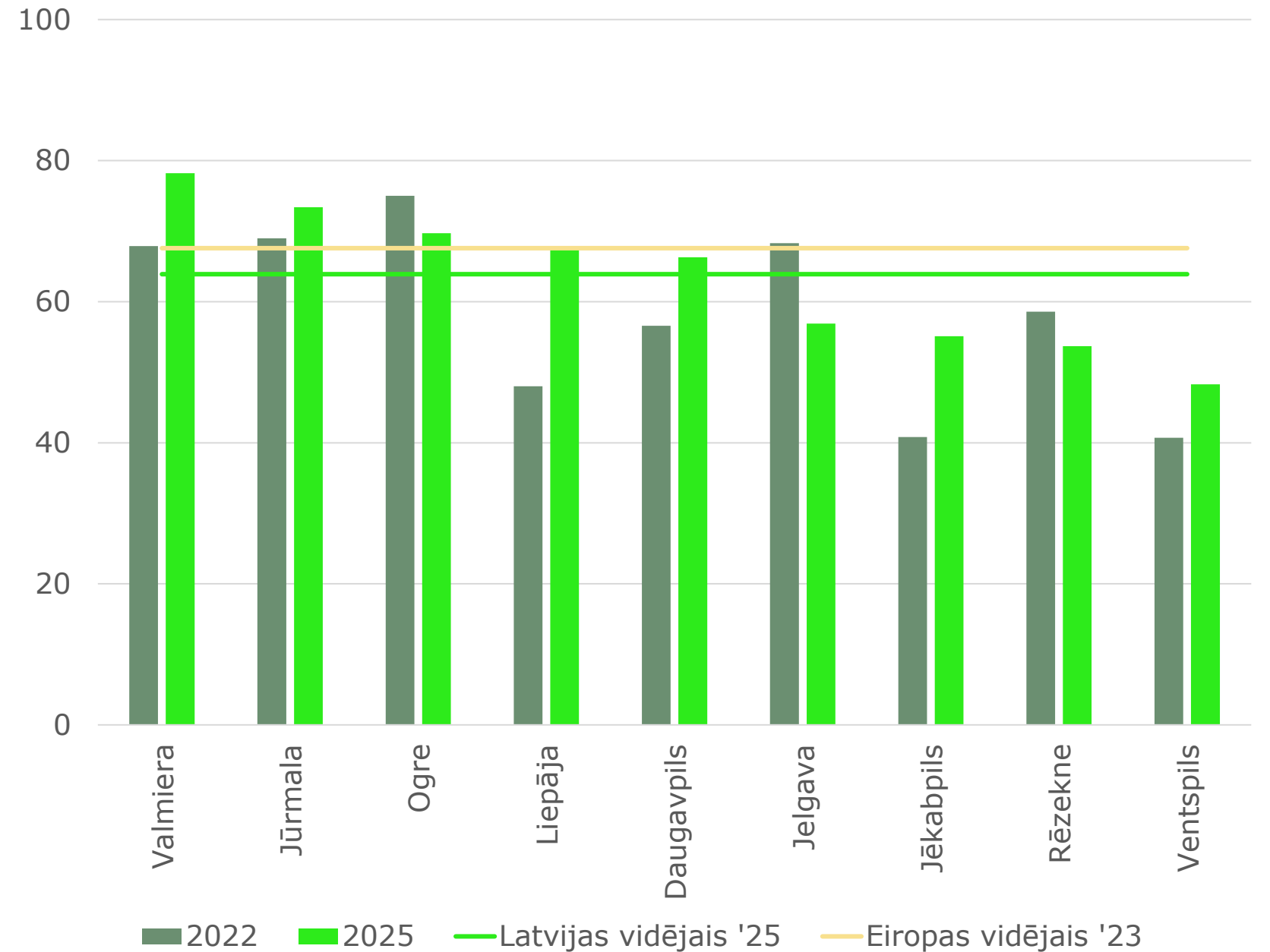

Jelgava – 28,8% (min),
Valmiera – 67,0% (max)

54,6%

piekrīt, ka pašvaldības nodevas un maksas ir samērīgas ar sniegto pakalpojumu kvalitāti

Jelgava – 27,9% (min),
Jūrmala – 74,7% (max)

Pašvaldības informācija un pakalpojumi ir viegli pieejami un izmantojami tiešsaistē



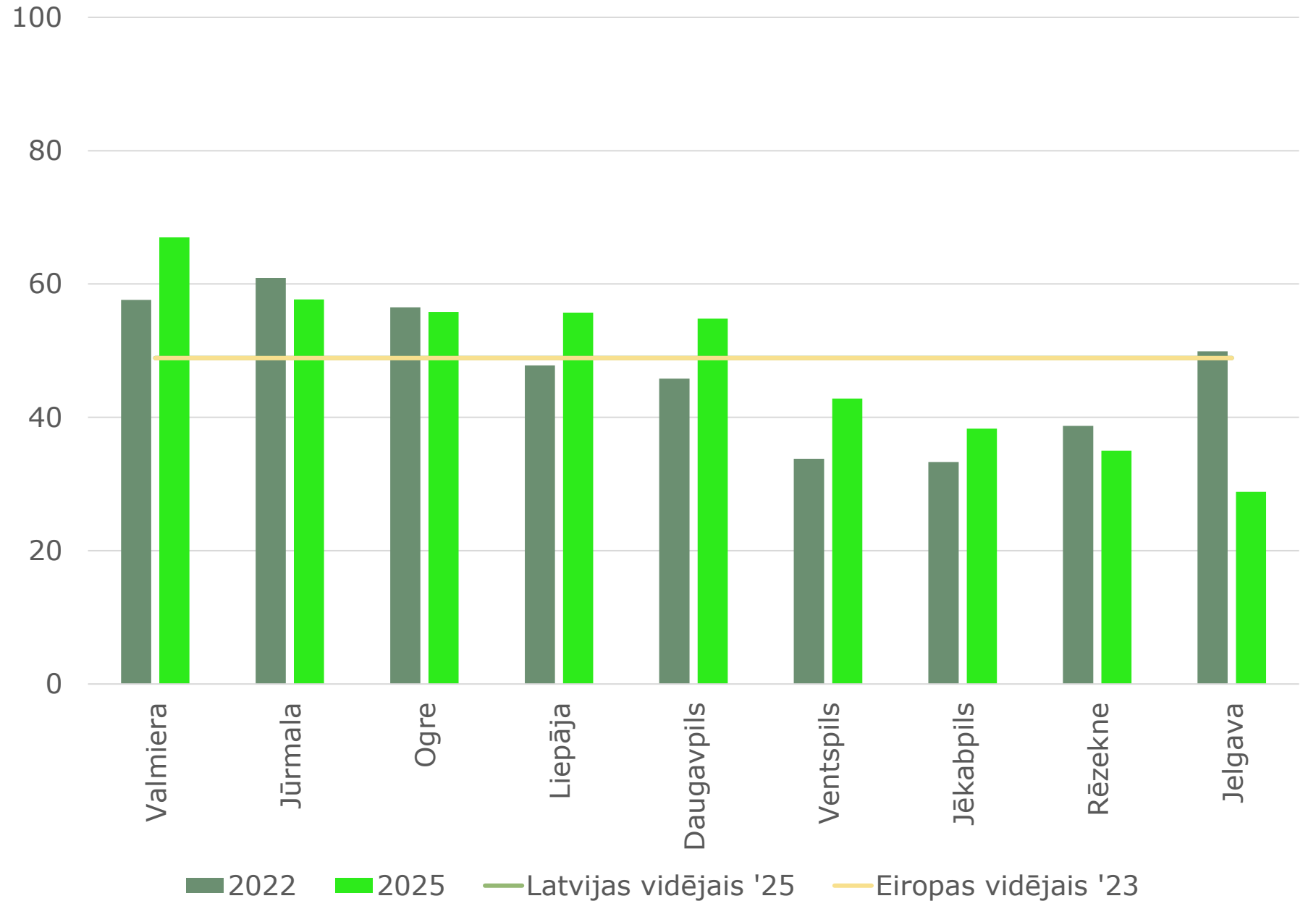

Pašvaldības informācija un pakalpojumi ir viegli pieejami un izmantojami tiešsaistē

Liepāja (+ 19,4 pp): lielākais īpatsvara pieaugums no valstspilsētām periodā no 2022. gada līdz 2025. gadam

Jelgava (- 11,4 pp): lielākais samazinājums no valstspilsētām periodā no 2022. gada līdz 2025. gadam




Iedzīvotāji ir apmierināti ar laiku, kas nepieciešams, lai vietējā pašvaldība atrisinātu kādu pieprasījumu vai sniegtu pakalpojumu



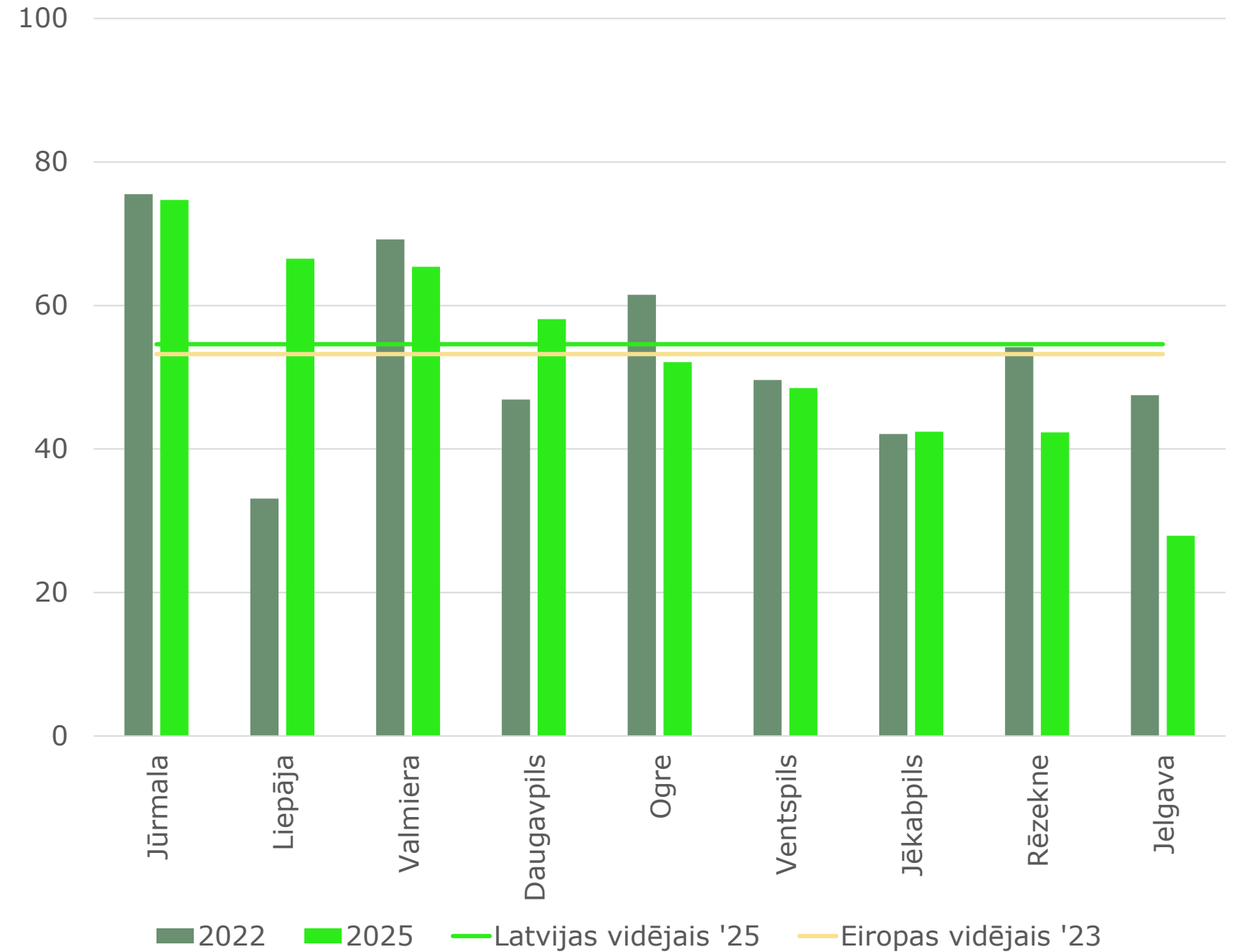
Iedzīvotāji ir apmierināti ar laiku, kas nepieciešams, lai vietējā pašvaldība atrisinātu kādu pieprasījumu vai sniegtu pakalpojumu

Valmiera (+ 9,4 pp): lielākais īpatsvara pieaugums no valstspilsētām periodā no 2022. gada līdz 2025. gadam

Jelgava (- 21,1 pp): lielākais samazinājums no valstspilsētām periodā no 2022. gada līdz 2025. gadam




Pašvaldības iestāžu noteiktās nodevas un maksas ir samērīgas ar sniegto pakalpojumu kvalitāti



Pašvaldības iestāžu noteiktās nodevas un maksas ir samērīgas ar sniegto pakalpojumu kvalitāti

Liepāja (+ 33,4 pp): lielākais īpatsvara pieaugums no valstspilsētām periodā no 2022. gada līdz 2025. gadam

Jelgava (- 19,6 pp): lielākais samazinājums no valstspilsētām periodā no 2022. gada līdz 2025. gadam



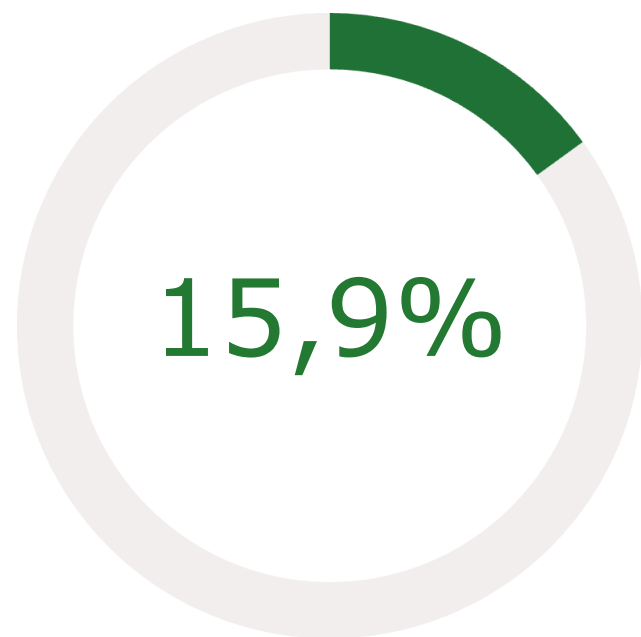
Kas ietekmē korupcijas uztveri pašvaldībās?

Dati rāda, ka iedzīvotāju korupcijas uztvere pašvaldībā ir cieši saistīta ar to, cik saprotami un vienkārši ir pašvaldības procesi. Jo skaidrāki un pārskatāmāki ir procesi, jo zemāka ir iedzīvotāju uztvertā korupcija.

Zemāka korupcijas uztvere ir arī tajās pašvaldībās, kur iedzīvotāji ir apmierinātāki ar pakalpojumu sniegšanas ātrumu un efektivitāti.

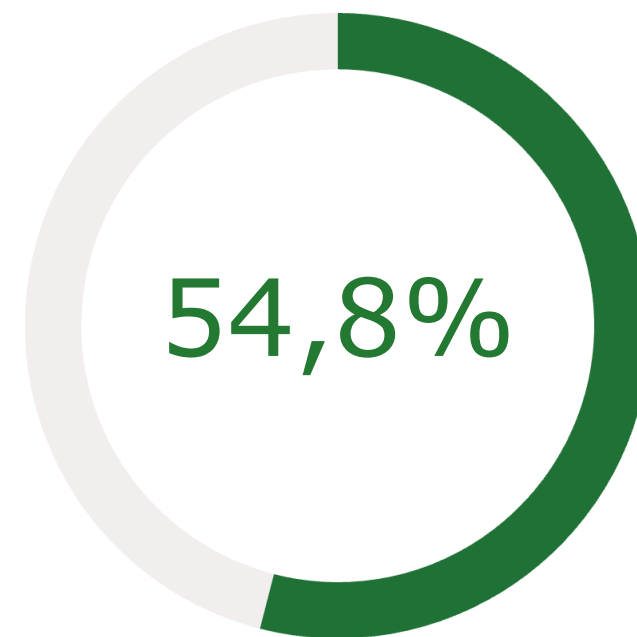
Ar korupcijas uztveri ir saistīta arī samērīga samaksa par pakalpojumiem un digitālo pakalpojumu pieejamība, lai gan šo faktoru ietekme ir vājāka.

Procesu vienkāršošana, pakalpojumu efektivitātes uzlabošana un digitālo risinājumu attīstība var samazināt iedzīvotāju uztverto korupciju pašvaldībās.



nepiekrīt, ka pašvaldībā valdītu korupcija

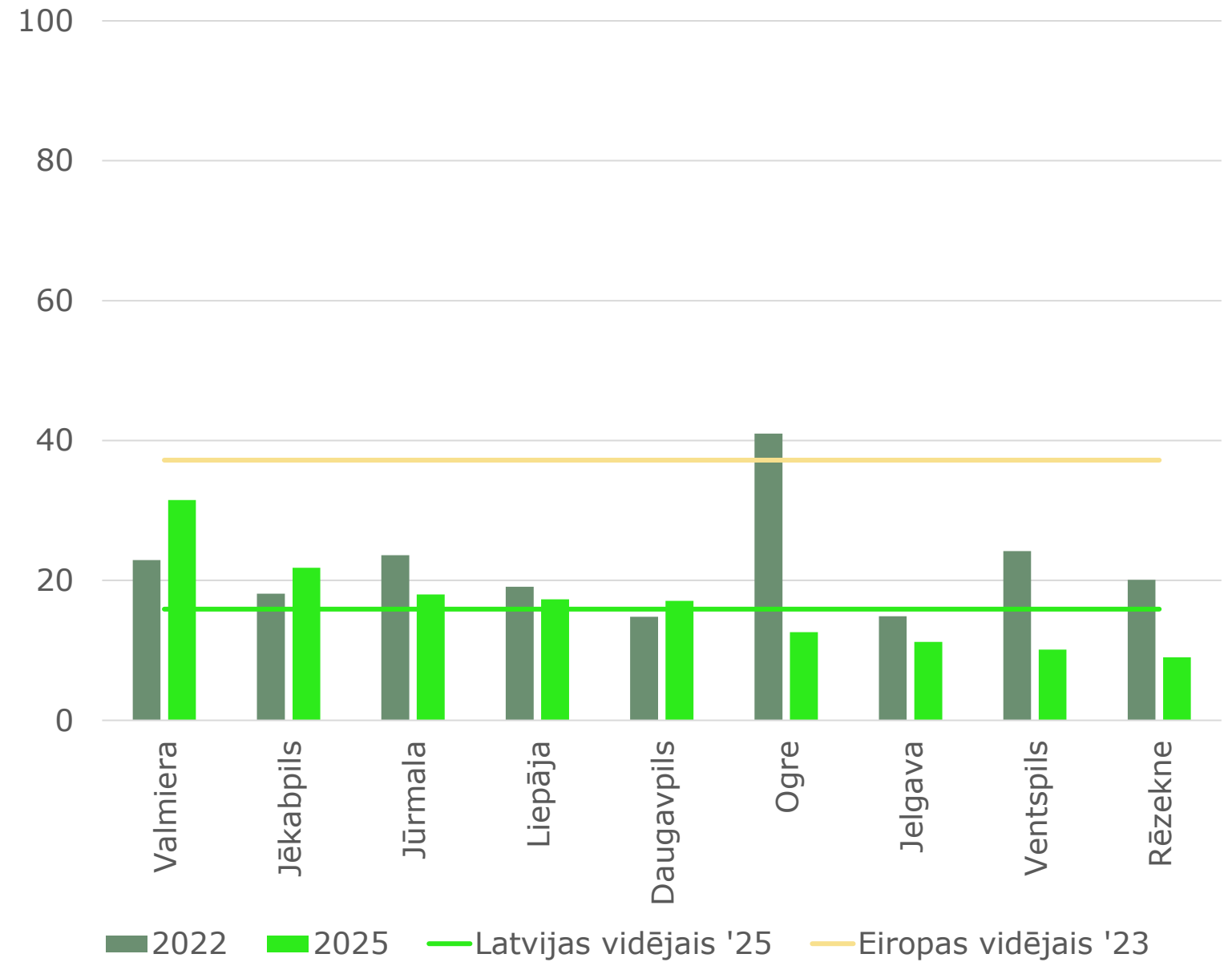

Rēzekne – 9,0% (min),
Valmiera – 31,5% (max)



uzskata, ka pašvaldības procesi ir vienkārši
un viegli saprotami iedzīvotājiem

Rēzekne – 35,2% (min),
Valmiera – 82,9% (max)


Iedzīvotāji nepiekrīt, ka pašvaldībā valdītu korupcija



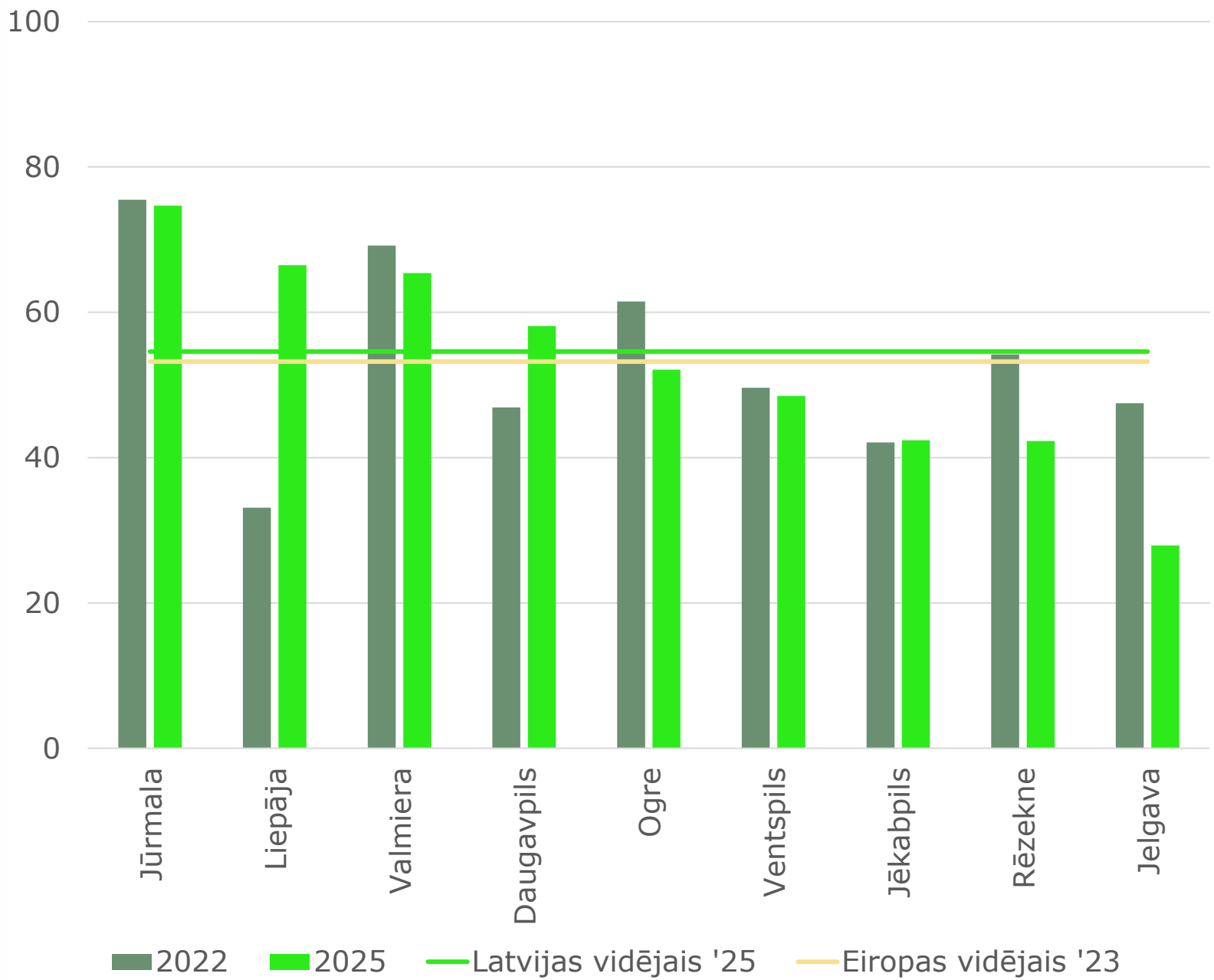
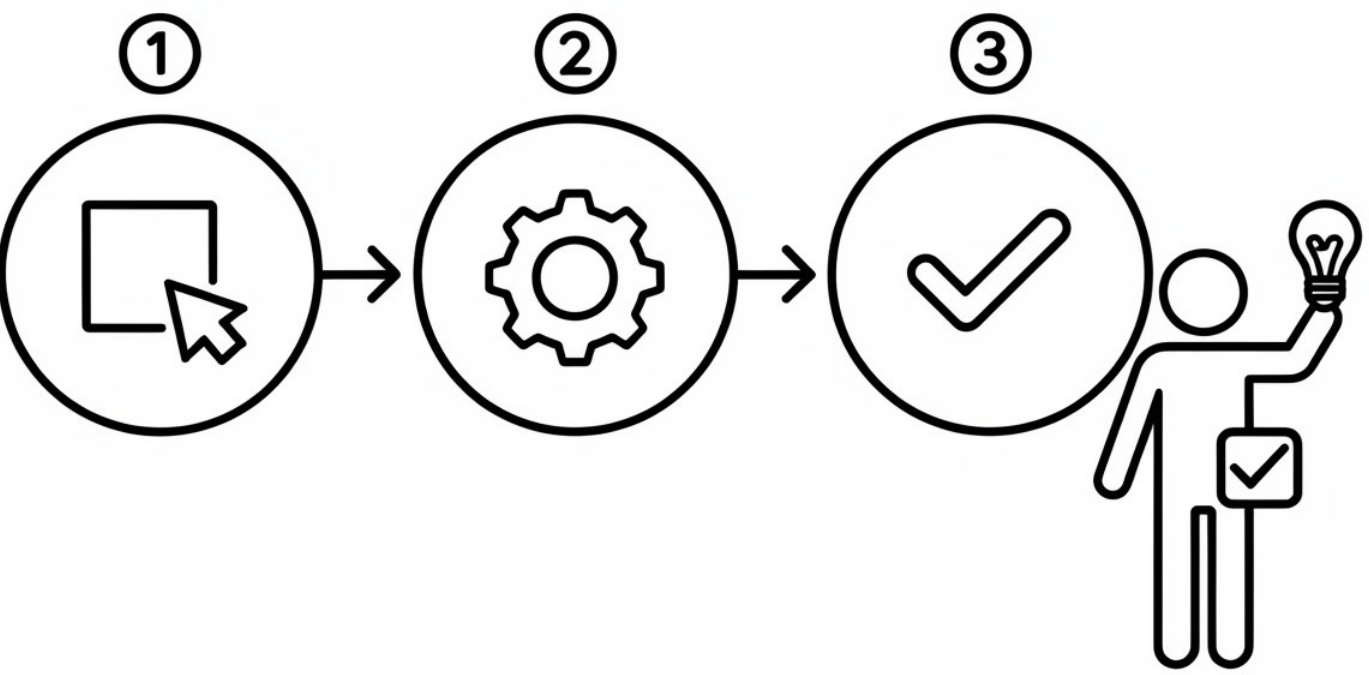
Iedzīvotāji nepiekrīt, ka pašvaldībā valdītu korupcija

Valmiera (+ 8,6 pp): lielākais īpatsvara pieaugums no valstspilsētām periodā no 2022. gada līdz 2025. gadam

Ogre (- 28,4 pp): lielākais samazinājums no valstspilsētām periodā no 2022. gada līdz 2025. gadam



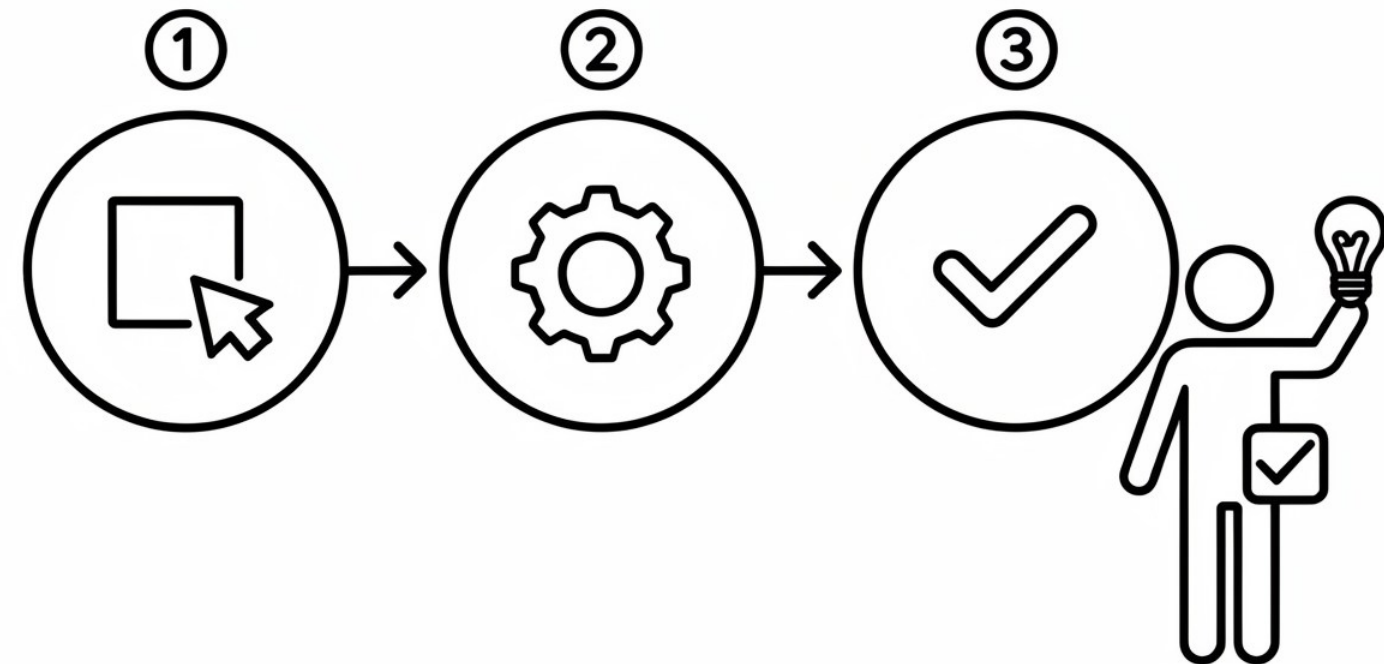
Pašvaldības darbība un procesi ir vienkārši un viegli saprotami iedzīvotājiem



Pašvaldības darbība un procesi ir vienkārši un viegli saprotami iedzīvotājiem

Valmiera (+18,1 pp) un Liepāja (+ 15,9 pp): lielākie īpatsvara pieaugumi no valstspilsētām periodā no 2022. gada līdz 2025. gadam

Jelgava (- 17,7 pp): lielākais samazinājums no valstspilsētām periodā no 2022. gada līdz 2025. gadam



Galvenie izaicinājumi, kam ieteicams veltīt uzmanību

Pilsētu draudzīgums cilvēkiem ar invaliditāti

- 81,4% iedzīvotāji kopumā novērtē pilsētas kā invalīdiem draudzīgas. Zemāks ir pašu invalīdu vērtējums par pilsētu draudzīgumu, t.i. 72,2%.

Darba atrašana

- Ventspils un Ogres iedzīvotāji vidū lielākais kritums kopš 2022. gada vērtējumam par iespēju viegli atrast darbu pilsētā – attiecīgi par 15,2 procentpunktiem un 12,2 procentpunktiem.

Drošība

- Valmierā (par 5,7 pp) un Jēkabpilī (par 5,5 pp) kopš 2022. gada ir samazinājusies uzticība policijai.

Iekļaujoša pilsēta

- Atsevišķās pilsētās kopš 2022. gada būtiski samazinās draudzīgums etniskajām rasēm (Jēkabpils -19,1 pp, Ventspils -18,7 pp, Jelgava -15,9%) un imigrantiem (Ventspils -13,8 pp, Jūrmala -11,7 pp, Jelgava -11,6 pp).

Korupcijas uztvere

- Latvijas valstspilsētās iedzīvotāju īpatsvars, kas uzskata, ka pilsētā nav korupcijas, ir 15,9% 2025. gadā, savukārt Eiropas pilsētās vidēji 2023. gadā tā domāja 37,2% iedzīvotāju.

Mūsu valstspilsētu stiprās puses!

Pilsētas iedzīvotāju apmierinātība

- Daugavpils ir pilsēta ar lielāko pozitīvā īpatsvara pieaugumu kopš 2017. gada, t.i. par 14 pp un otrs lielākais pieaugums kopš 2022. gada (par 1,5 pp), lielāks ir vien Jelgavai (par 1,9 pp kopš 2022. gada).
- Valmiera trešo apsekojuma cikla reizi ir ar vislielāko īpatsvaru apmierināto iedzīvotāju, t.i. 99,5% iedzīvotāju.

Ilgospējīgas pilsētas

- Iedzīvotāji ir ļoti apmierināti ar zaļajām zonām (94,6%), sakoptību (92,1%), savu apkaimi (94,9%), gaisa kvalitāti (90,2%) un pilsētas trokšņu līmeni (89,0%).

Pašvaldību pakalpojumi

- Pašvaldības pakalpojumu vienkāršība un saprotamība un attiecīgi iedzīvotāju novērtējums kopš 2022. gada ir audzis Valmierā par 18,1 procentpunktiem un Liepājā par 15,9 procentpunktiem.

Drošība

- Ļoti augsti drošības rādītāji, t.i. vidēji valstspilsētās 97,4% iedzīvotāju nav bijis uzbrukums un arī vidēji 94,4% nav piedzīvojuši zādzību.

Darbs

- 93,6% nodarbināto ir apmierināti ar savu darbu.

Latvijas pilsētas Eiropas kartē

Apmierināti dzīvot savā pilsētā

Pilsēta ir **laba dzīvesvieta cilvēkiem kopumā**

Valmiera 99.3%
Jūrmala 99.2%
Liepāja 99%
Ogre 98%
Ventspils 97%
Zürich 97%
Rēzekne 97%
Daugavpils 96%
Groningen 95%
København 95%
Leipzig 95%
Gdańsk 95%
Stockholm 95%
Genève 94%
Rostock 94%
Braga 94%
Cluj-Napoca 94%
Rennes 94%
Cardiff 94%
Jēkabpils 94%

Valmiera 99.1%
Zürich 98.6%
Ogre 97.9%
Liepāja 97.7%
Braga 97%
Rostock 97%
Aalborg 96%
Ventspils 96%
Cardiff 96%
Oulu / Uleåborg 96%
Strasbourg 95%
Reykjavík 95%
Hamburg 95%
Genève 95%
Gdańsk 95%
Bordeaux 95%
Jūrmala 94%
Vilnius 94%
Rennes 94%
København 94%

Pilsēta ir **draudzīga dzīvošanai ģimenēm ar maziem bērniem**

Valmiera 98%
Liepāja 98%
Ventspils 97%
Braga 94%
Ogre 94%
Cardiff 93%
Oulu / Uleåborg 93%
Jūrmala 93%
Rēzekne 93%
Jelgava 93%
Genève 91%
Leipzig 91%
Gdańsk 90%
Luxembourg 90%
Málaga 90%
Rostock 90%
Piatra Neamț 90%
Rennes 89%
Cluj-Napoca 89%
Strasbourg 89%

Pilsēta ir **draudzīga dzīvošanai vecākā gadagājuma cilvēkiem**

Ventspils 96.9%
Valmiera 96.8%
Liepāja 96.7%
Zürich 95%
Luxembourg 95%
Piatra Neamț 94%
Jūrmala 93%
Rostock 93%
Málaga 92%
Aalborg 91%
Oviedo 91%
Białystok 91%
Ogre 90%
Braga 90%
Jelgava 88%
Strasbourg 88%
Daugavpils 87%
Leipzig 86%
Cluj-Napoca 86%
Genève 85%

Pilsēta ir **draudzīga dzīvošanai imigrantiem no citām valstīm**

Braga 86.4%
Valmiera 86.3%
Cardiff 85.5%
Lisboa 84.3%
Jelgava 83.8%
Gdańsk 83%
Jūrmala 83%
Oviedo 83%
Barcelona 81%
Liepāja 80%
Málaga 80%
Hamburg 80%
Dublin 80%
Luxembourg 79%
Graz 79%
Groningen 78%
Helsinki / Helsingfors 78%
Madrid 78%
Oslo 78%
Bologna 77%

Iedzīvotāju pārliecība **saņemt materiālu palīdzību** vajadzības gadījumā

Liepāja 88%
Valmiera 87%
Gdańsk 84%
Ogre 82%
Daugavpils 82%
Jelgava 81%
Malmö 81%
Praha 81%
Helsinki / Helsingfors 80%
København 80%
Kraków 80%
Białystok 80%
Oulu / Uleåborg 80%
Cluj-Napoca 79%
Amsterdam 78%
Groningen 77%
Jūrmala 77%
Bratislava 76%
Oslo 75%
Zagreb 75%

Iedzīvotāju pārliecība **saņemt nemateriālu palīdzību** vajadzības gadījumā

Ventspils 95.9%
Ogre 95.6%
Rēzekne 93.1%
Valmiera 93%
Jelgava 92.7%
Daugavpils 91.6%
Liepāja 91.4%
Cluj-Napoca 91%
Valletta 91%
Helsinki / Helsingfors 91%
Praha 90%
Bratislava 90%
Amsterdam 89%
Groningen 89%
Verona 89%
København 89%
Essen 89%
Gdańsk 88.7%
Piatra Neamț 88.4%
Irakleio 88.3%

Apmierinātība **ar apkaimi, kurā dzīvo**

Valmiera 98.4%
Ventspils 97.7%
Ogre 96%
Rēzekne 95%
Reykjavík 94%
Zürich 94%
Liepāja 93%
Stockholm 93%
Jūrmala 93%
Oulu / Uleåborg 93%
Genève 93%
Aalborg 92%
Daugavpils 92%
Berlin 92%
Oslo 92%
Tallinn 92%
Malmö 92%
München 92%
Leipzig 91%
København 91%

Apmierinātība **ar dzīvi kopumā**

Valmiera 97.1%
Liepāja 97.0%
Ogre 96%
Ventspils 95%
Jūrmala 94%
Zürich 94%
Jelgava 93%
Reykjavík 92%
Luxembourg 91%
Strasbourg 91%
Antwerpen 91%
Stockholm 90%
Rostock 89%
Jēkabpils 89%
Malmö 89%
Leipzig 88%
Tyneside conurbation 88%
München 88%
Berlin 88%
Cardiff 88%

Apmierinātība **ar sporta objektiem**

Liepāja 92.4%
Valmiera 90.8%
Ogre 82.7%
Oulu / Uleåborg 82.7%
Rennes 82.5%
Zürich 82.1%
Helsinki / Helsingfors 81.2%
Ventspils 80.8%
Bordeaux 80.7%
Reykjavík 79.6%
Luxembourg 78.7%
Lille 78.4%
Ljubljana 78.3%
Jelgava 77.8%
Rēzekne 77.7%
Groningen 77.5%
Braga 77.4%
Strasbourg 77.2%
Aalborg 76.8%
Genève 76.6%

👉 Dati pieejami Oficiālās statistikas portālā šeit:

<https://stat.gov.lv/lv/statistikas-temas/labklajibas-un-vienlidzibas-raditaji/dzives-kvalitate>

● Galvenie rādītāji:

<https://stat.gov.lv/lv/statistikas-temas/labklajibas-un-vienlidzibas-raditaji/dzives-kvalitate/29382-dzives-kvalitate?themeCode=DK>, t.sk. par visām valstspilsētām

📄 24 datu tabulas par dzīves kvalitāti pilsētās:

[https://data.stat.gov.lv/pxweb/lv/OSP_PUB/START
FIN_DK_DKP/?tablelist=true](https://data.stat.gov.lv/pxweb/lv/OSP_PUB/START_FIN_DK_DKP/?tablelist=true)



Meklēt



Izvēlne

Sākums | Statistikas tēmas | Labklājības un vienlīdzības rādītāji

◀ Labklājības un vienlīdzības rādītāji

Dzimumlīdztiesība

Sociālā iekļaušanās

Dzīves kvalitāte

Dzīves kvalitāte

GALVENIE RĀDĪTĀJI

Dzīves kvalitāte pilsētās

GGDK02



Dzīves kvalitātes rādītāji

GDK01



STATISTIKAS DATI

STATISTIKAS TABULAS

CITS FORMĀTS

Filtrēt pēc

- Apmierinātība ar dzīvi un labsajūta (EU-SILC) (6)
- Dzīves kvalitāte pilsētās (24)
- Dzīves kvalitāte Rīgā (17)

Atlasīt

- Aktuālās tabulas
- Arhivētās tabulas
- Visas tabulas

Tabulai rādīt

- tikai virsrakstu
- dimensijas



GGDK02 📈 Galvenie rādītāji

Dzīves kvalitāte pilsētās

Reizi trijos gados Centrālā statistikas pārvalde veic apsekojumu par iedzīvotāju apmierinātību ar dzīvi Latvijas valstspilsētās: Daugavpilī, Jelgavā, Jēkabpilī, Jūrmalā, Liepājā, Ogrē, Rēzeknē, Valmierā un Ventspilī, izņemot Rīgu. Datus par Rīgu iegūst Eiropas Komisija. Aptaujā iedzīvotāji sniedz savu viedokli par pakalpojumu un vides kvalitāti, piemēram, sabiedriskā transporta pieejamību, drošību un pašvaldības darba kvalitāti, kā arī par vispārēju apmierinātību ar dzīvi šajās pilsētās kopumā.

Aptauja pēc līdzīgas metodoloģijas noris Eiropas valstīs, aptverot 83 lielākās Eiropas pilsētas, tostarp gandrīz visu Eiropas valstu galvaspilsētas. Apsēkojuma norisi Latvijā nodrošina ES finansiālais atbalsts.



Līdzfinansē
Eiropas Savienība

Iedzīvotāju uzskati par konkrētiem ar dzīvi pilsētā saistītiem aspektiem (sabiedrisko transportu, gaisa kvalitāti, darbu, veselības aprūpes pakalpojumiem) ir aplūkoti kontekstā ar statistiku no reģistriem plašāka ieskata gūšanai. Piemēram, iedzīvotāju īpatsvars, kuri ir apmierināti ar gaisa kvalitāti (no aptaujas) ir skatīti kontekstā ar gaisa piesārņojumu pilsētās (Latvijas Vides, ģeoloģijas un meteoroloģijas centra reģistru dati).

Paldies!

Skenējiet QR kodu, lai atstātu
savu vērtējumu par prezentāciju!





**Centrālā statistikas
pārvalde**



**Līdzfinansē
Eiropas Savienība**