



Centrālā statistikas  
pārvalde

# Oficiālās statistikas portāls

Gundega Kuzmina,  
Informācijas un komunikācijas departaments

NACIONĀLAIS  
ATTĪSTĪBAS  
PLĀNS 2020



**EIROPAS SAVIENĪBA**  
Eiropas Reģionālās  
attīstības fonds

---

I E G U L D Ī J U M S T A V Ā N Ā K O T N Ē



Centrālā statistikas  
pārvalde

# Projekta mērķi

## Statistikas likuma prasību izpilde

### 20. pants

*Visu statistikas iestāžu oficiālo **statistiku, metadatus un oficiālās statistikas publicēšanas kalendāru** publicē oficiālās statistikas portālā, kura darbību tehniski un organizatoriski nodrošina Pārvalde.*

### 28. pants

*Piekļuve netieši identificējamiem datiem*



Centrālā statistikas  
pārvalde

# Projekta mērķi

M1. Vispusīgi informēt sabiedrību un veicināt oficiālās statistikas izmantošanu lēmumu pieņemšanā;

M2. Nodrošināt vienlīdzīgu attieksmi pret visiem oficiālās statistikas lietotājiem;

M3. Nodrošināt lietotājiem ērtu oficiālās statistikas atkalizmantošanu, mašīnlasīšanas iespējas;

M4. Veicināt zinātnisko pētījumu veikšanu un pētījumu rezultātu izmantošanu;

M5. Paaugstināt resursu izmantošanas efektivitāti oficiālās statistikas publicēšanā.



Centrālā statistikas  
pārvalde

# Kā notiek process?



Iekšlietu ministrijas  
Informācijas centrs

Par mums ▾

Pakalpojumi

Aktualitātes ▾

Reģistri ▾

Kontakti ▾

Sākums > Par mums > Publikācijas un pārskati > Statistiskie pārskati > Kriminālā statistika

Vadība

Struktūra

**Publikācijas un pārskati**

Normatīvie akti

Trauksmes celšana

Ētika

Starptautiskā sadarbība

Budžets

Iepirkumi




Vakances

Projekti

## Kriminālā statistika

🔊 Atskaņot tekstu

Publicēts: 10.02.2020.

 [Kriminālā statistika par 2020. gadu](#)  

 [Kriminālā statistika par 2019. gadu](#)  

 [Kriminālā statistika par 2018. gadu](#)  

 [Kriminālā statistika par 2017. gadu](#)  

 [Kriminālā statistika par 2016. gadu](#)  

 [Kriminālā statistika par 2015. gadu](#)  



Centrālā statistikas  
pārvalde

## Sarunu ceļā vienojamies...

- Vai iespējams izveidot laikrindu?
- Cik garu?
- Kādi standarta vērtību kodi būtu jāizmanto?
- Tabulu nosaukumi utml

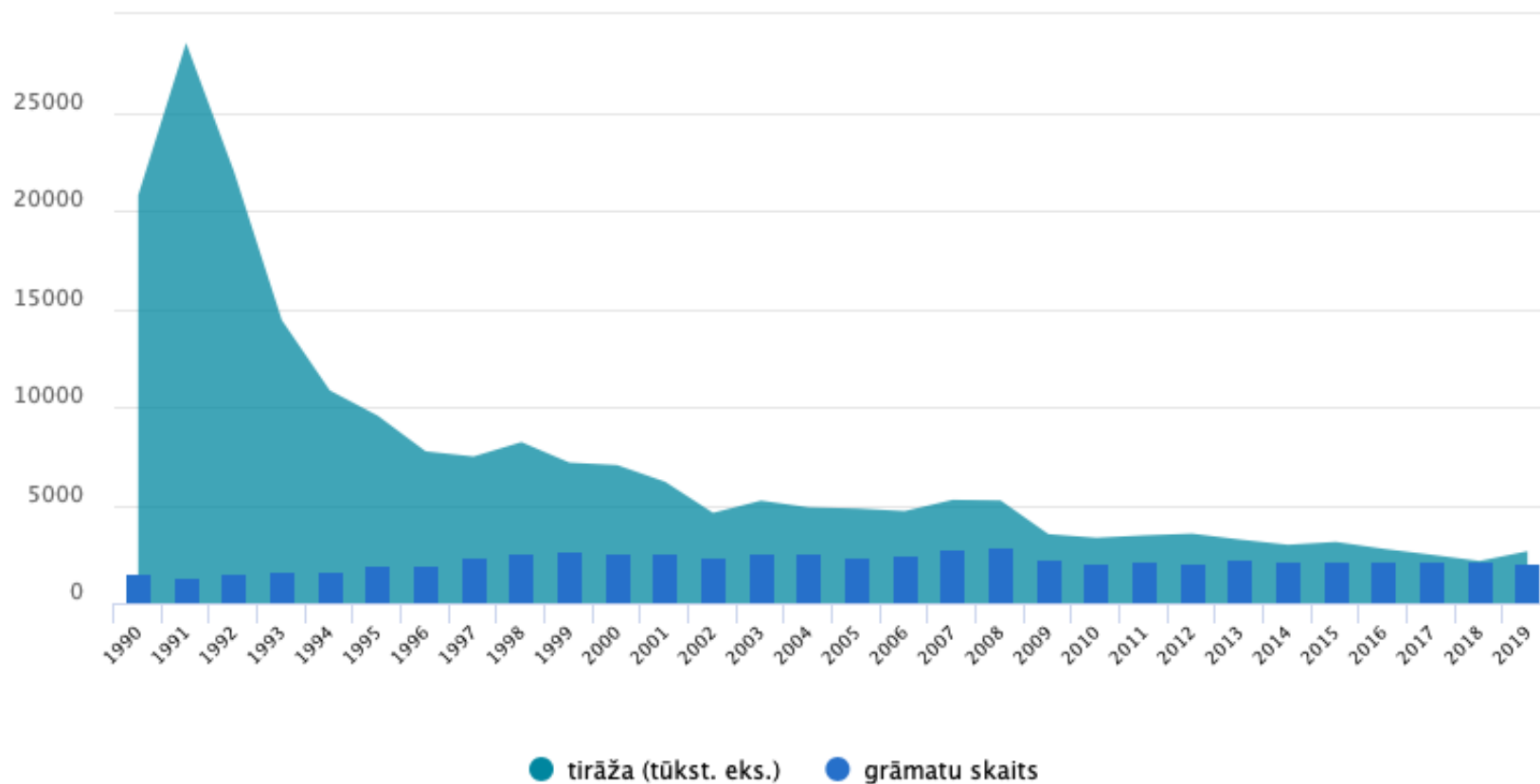


Centrālā statistikas  
pārvalde

# Laikrinda - jo garāk, jo labāk!



Izdoto grāmatu skaits un tirāža





Centrālā statistikas  
pārvalde

# Visu nosaka iespējas!

## Zāļu patēriņš

### STATISTIKAS DATI

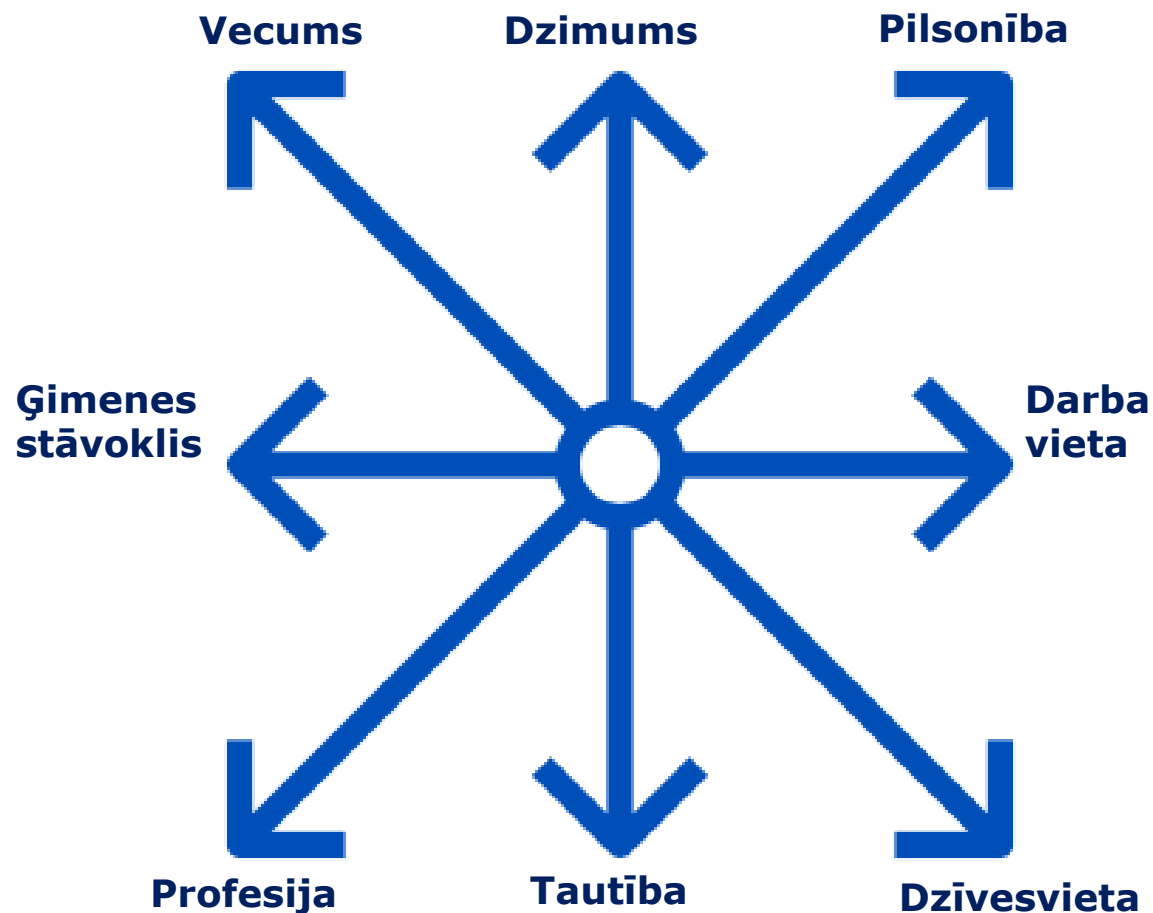
#### STATISTIKAS TABULAS

ZMA020	Zāļu kopējais apgrozījums un realizācijas apjoms lieltirgotavās (milj. eiro) 2019 - 2020
ZMA020m	Zāļu kopējais apgrozījums, realizācijas apjoms un vidējā realizācijas cena lieltirgotavās janv. 2019 - febr. 2021
ZMA030	Zāļu lieltirgotavu un zāļu ražotāju realizācijas apgrozījums (milj. eiro) 2019 - 2020
ZMA040	Aptiekās realizēto preču apgrozījums Latvijā (milj. eiro) 2019 - 2020



Centrālā statistikas  
pārvalde

# Kāpēc standartizēti kodi?







Centrālā statistikas  
pārvalde

# Kāpēc standartizēti kodi?

	Artefact Id	Artefact Name	Agency
<input type="checkbox"/>	CL_DEMO ✓	Demography code li	ESTAT
<input type="checkbox"/>	CL_COUNTRY ✓	Country Codelist	ESTAT
<input type="checkbox"/>	CL_UNIT ✓	Unit code list	ESTAT
<input type="checkbox"/>	CL_DECI ✓	Decimals codelist	ESTAT
<input type="checkbox"/>	CL_FREQ ✓	Frequency codelist	ESTAT
<input type="checkbox"/>	CL_SEX ✓	Sex codelist	ESTAT
<input type="checkbox"/>	CL_UNIT_MULT ✓	Unit multiplier code	ESTAT
<input type="checkbox"/>	CL_TIME_FORMAT ✓	Time Format	ESTAT
<input type="checkbox"/>	CL_ADJUSTMENT ✓	Adjustment indicator	ESTAT
<input type="checkbox"/>	CL_AREA_EE ✓	Area code list	ESTAT
<input type="checkbox"/>	CL_AVAILABILITY ✓	Organisation availab	ESTAT
<input type="checkbox"/>	CL_COLLECTION ✓	Collection indicator	ESTAT
<input type="checkbox"/>	CL_DECIMALS ✓	Decimals codelist	ESTAT
<input type="checkbox"/>	CL_OBS_CONF ✓	Observation confide	ESTAT
<input type="checkbox"/>	CL_ORGANISATION ✓	Organisation code li	ESTAT
<input type="checkbox"/>	CL_STS_ACTIVITY ✓	STS Economic Activi	ESTAT
<input type="checkbox"/>	CL_STS_BASE_YEAR ✓	Suffix in short-term	ESTAT
<input type="checkbox"/>	CL_STS_INDICATOR ✓	Indicators index cod	ESTAT

[VIENĪBAS VĀRDNĪCĀ](#)

STATISTIKAS TABULAS

Meklēt



Kods

Nosaukums

T

Pavisam

F

Sievietes

M

Vīrieši

UNK

Nav zināms




Centrālā statistikas  
pārvalde

# Pamats ir datubāze



## Kalendārs





Centrālā statistikas  
pārvalde

# Ieguvumi

- Saturs latviski un angļiski

## STATISTICS TABLES

BIB010	<b>Libraries 2003 - 2019</b>
BIG010	<b>The number of book titles by general category 1990 - 2020</b>
BIG020	<b>Production of books 1990 - 2020</b>
BIG030	<b>Production of books by language 1990 - 2020</b>
BIG040	<b>Journals and magazines by language of publication 1990 - 2020</b>
BIG050	<b>Newspapers by language of publication 1990 - 2020</b>

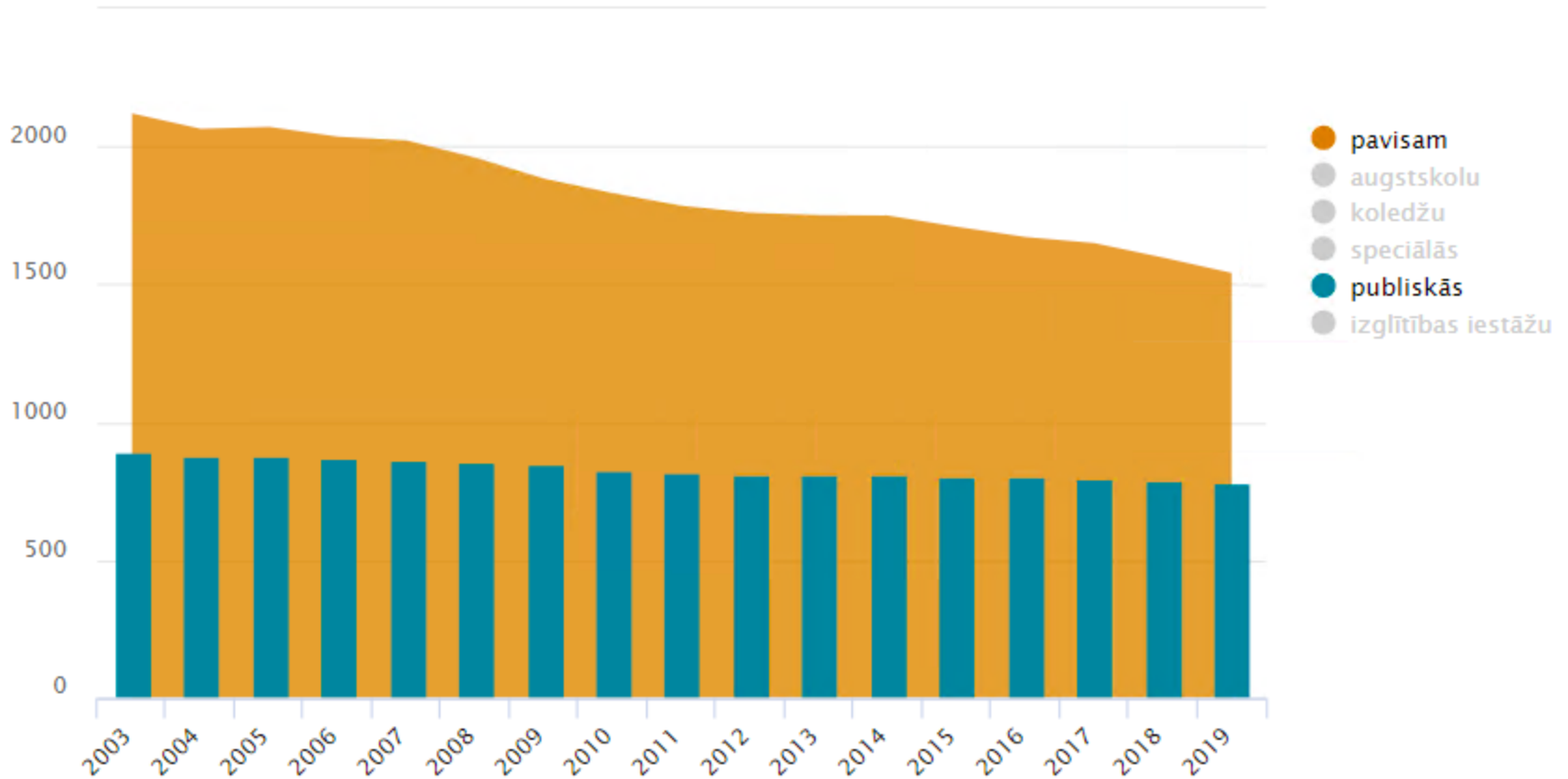


Centrālā statistikas  
pārvalde

# Ieguvumi

- Grafiki ko var embedot

## Bibliotēku skaits

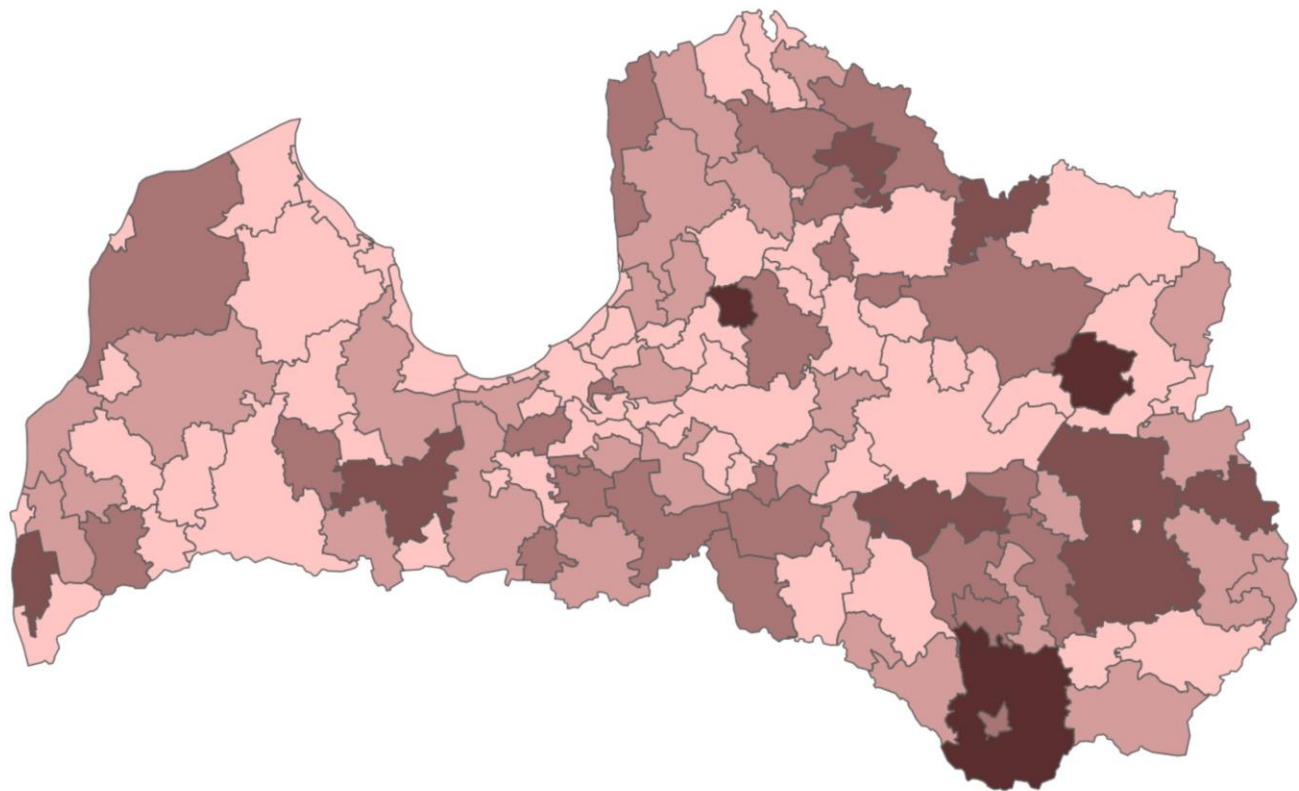
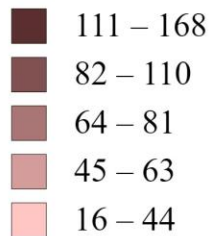


# Ugunsgrēku skaits uz 10 000 iedzīvotāju, 2019

Bez meža ugunsgrēkiem.

Administratīvās  
teritorijas

## Apzīmējumi



30 km  
20 mi



Centrālā statistikas  
pārvalde

# Ieguvumi

## Dzimums



Kopā 3 Atlasītās vērtības 0

Pavisam  
Sievietes  
Vīrieši

Meklēt

teksta sākumā

## Izglītības tematiskā grupa



Kopā 10 Atlasītās vērtības 0

Pavisam  
Izglītība  
Humanitārās zinātnes un māksla  
Sociālās zinātnes, komerczinības un tiesības  
Dabaszinātnes, matemātika un informācijas tehnoloģijas

Meklēt

teksta sākumā

## Mācību iestādes juridiskais statuss



Kopā 3 Atlasītās vērtības 0

Pavisam  
Valsts mācību iestāde  
Privātā mācību iestāde

Meklēt

teksta sākumā

## Izglītības līmenis



Kopā 5 Atlasītās vērtības 0

Augstākā izglītība (ISCED 5.-8. līmenis)  
Doktora grāds (ISCED 8. līmenis)  
Maģistra grāds (ieskaitot profesionālo); otrā līmeņa profesionālā augstākā izglītība ar studiju ilgumu 5 gadi (ISCED 7. līmenis)  
Bakalaura grāds (ieskaitot profesionālo); otrā līmeņa profesionālā augstākā izglītība ar studiju ilgumu 3-4 gadi (ISCED 6. līmenis)  
Pirmā līmeņa profesionālā augstākā izglītība (koledža) (ISCED 5. līmenis)

Meklēt

## Studiju veids



Kopā 3 Atlasītās vērtības 0

Pavisam  
Pilna laika studijas  
Nepilna laika studijas

Meklēt



Centrālā statistikas  
pārvalde

# Ieguvumi

**Augstskolās un koledžās studējošie pēc dzimuma, studiju veida, izglītības tematiskās grupas un izglītības līmeņa (mācību gada sākumā) - Izglītības tematiskā grupa, Laika periods un Dzimums**

	2020	
	Sievietes	Vīrieši
Pavisam	44 263	34 285
Izglītība	4 849	462
Humanitārās zinātnes un māksla	4 441	1 633
Sociālās zinātnes, komerczinības un tiesības	16 050	10 400
Dabaszinātnes, matemātika un informācijas tehnoloģijas	2 071	5 496
Inženierzinātnes, ražošana un būvniecība	2 655	9 255
Lauksaimniecība	689	605
Veselības aprūpe un sociālā labklājība	10 523	2 699
Pakalpojumi	2 985	3 735



Centrālā statistikas  
pārvalde

# Ieguvumi

**Augstskolās un koledžās studējošie pēc dzimuma, studiju veida, izglītības tematiskās grupas un izglītības līmeņa (mācību gada sākumā) - Studiju veids un Laika periods**

	2010	2011	2012	2013	2014	2015	2016	2017	2018	2019	2020
Pavisam	103 856	97 041	94 474	89 671	85 881	84 282	82 914	81 602	80 355	79 408	78 548
Pilna laika studijas	71 444	69 159	68 659	65 117	62 552	61 593	60 275	58 925	57 559	57 055	56 256
Nepilna laika studijas	32 412	27 882	25 815	24 554	23 329	22 689	22 639	22 677	22 796	22 353	22 292





Centrālā statistikas  
pārvalde

# Ieguvumi

**Augstskolās un koledžās studējošie pēc dzimuma, studiju veida, izglītības tematiskās grupas un izglītības līmeņa (mācību gada sākumā) - Izglītības tematiskā grupa, Dzimums, vienības mainīgais un Laika periods**

	2010	2011	2012	2013	2014	2015	2016	2017	2018	2019	2020
Dabaszinātnes, matemātika un informācijas tehnoloģijas											
Sievietes											
Skaitis	1 980	2 063	1 984	2 017	2 142	2 138	2 215	2 220	1 997	1 994	2 071
Procentos	31,44	32,35	30,98	31,19	32,57	32,02	31,88	31,74	27,93	27,43	27,37
Vīrieši											
Skaitis	4 318	4 315	4 420	4 449	4 435	4 540	4 733	4 775	5 153	5 275	5 496
Procentos	68,56	67,65	69,02	68,81	67,43	67,98	68,12	68,26	72,07	72,57	72,63



Centrālā statistikas  
pārvalde

SKATĪT TABULU

PAR TABULU

Rediģēt tabulu



Saglabāt kā



Tabula - 1. izkārtojums



CSV XLSX



▼ Tabulas iestatījumi

▲ Saglabāt rezultātu

Izvēlēties laika periodu

Ko Jūs vēlaties darīt ar saglabāto rezultātu (tabulu) gadījumā, ja tabulas tiek papildināti ar jauniem laika periodiem?

Fiksēts sākuma periods ar tam sekojošiem atjauninātiem laika periodiem

Tas pats laika periodu skaits, sākot ar pēdējo atjaunināto periodu

Tas pats izvēlētais periods

Saglabāt rezultātu kā

Ekrānā redzama tabula



Atcelt

Saglabāt rezultātu

Kāpēc saglabāt rezultātu?

Lai atkārtoti apskatītu (lejupielādētu u.c.) jau izveidoto tabulu, izmantojot URL.



Centrālā statistikas  
pārvalde

# Ieguvumi

- <https://data.stat.gov.lv:443/sq/2248>
- Saite ko nosūtīt klientam
- žurnālisti jau ir apguvuši šo sistēmu, kad lieto CSP datus.



Centrālā statistikas  
pārvalde

# Mašīnlasīšanas iespējas

Visām Oficiālās statistikas portālā publicētajām datubāzes tabulām ir iespējams izveidot piekļuvi ar lietojumprogrammas saskarni jeb API.

Datus var izgūt formātos: XLSX, CSV, JSON, JSON-stat un PX.



## Centrālā statistikas pārvalde

Paldies

Gundega.Kuzmina@csb.gov.lv

NACIONĀLAIS  
ATTĪSTĪBAS  
PLĀNS 2020



**EIROPAS SAVIENĪBA**

Eiropas Reģionālās  
attīstības fonds

---

I E G U L D Ī J U M S T A V Ā N Ā K O T N Ē